

Antwort

der Bundesregierung

**auf die Kleine Anfrage der Abgeordneten Dr. Barbara Höll, Richard Pitterle, Dr. Axel Troost, Harald Koch und der Fraktion DIE LINKE.
– Drucksache 17/3946 –**

Aktuelle Ausgestaltung und notwendiger Reformbedarf bei der Besteuerung von Firmenwagen und geldwerter Vorteile

Vorbemerkung der Fragesteller

Die Besteuerung der privaten Überlassung von Firmenwagen ist ein Thema der aktuellen steuerpolitischen Debatte, welches auch in der Öffentlichkeit außerhalb der Fachwelt Aufmerksamkeit findet. Das Einkommensteuergesetz (EStG) enthält derzeit äußerst komplexe Regelungen im Hinblick auf die Firmenwagenbesteuerung. So steht der Nutzer vor der Wahl, ob er den Nutzungsvorteil pauschal (Ein-Prozent-Regelung) oder exakt (Fahrtenbuch) ermitteln will. Gleichzeitig existieren Sondervorschriften, wenn der Firmenwagen für die arbeitstägliche Wegstrecke oder für Familienheimfahrten benutzt wird. Das gesamte Konglomerat dieser Besteuerungsregelungen ist für den einzelnen Steuerpflichtigen nicht mehr nachvollziehbar und konterkariert das Ziel einer Steuervereinfachung. Gleichzeitig drängt die Automobilindustrie auf eine Überprüfung der Besteuerungshöhe bei privater Nutzung von Firmenwagen. Dieser Forderung hat sich auch der Bundesrat in seiner Stellungnahme zum Jahressteuergesetz 2010 angeschlossen.

Eine mögliche Vereinfachung des Steuerrechts in diesem Bereich darf aber nicht einseitig bestimmte Klientel bevorzugen. Überdies stellt sich die lenkungspolitische und ökologische Frage, ob ein unbegrenzter betrieblicher Ausgabenabzug auch für Kraftfahrzeuge der Luxusklasse sachgerecht ist.

1. Plant die Bundesregierung in dieser Legislaturperiode die Besteuerung der privaten Nutzung eines betrieblichen Kraftfahrzeugs (Firmenwagenbesteuerung) zu verändern bzw. neu zu regeln (bitte mit Begründung)?

Die Überprüfung der Angemessenheit der Besteuerung des geldwerten Vorteils aus der Privatnutzung betrieblicher Kraftfahrzeuge ist Gegenstand des Koalitionsvertrags zwischen CDU, CSU und FDP (Ziffer 195 ff.). Die Bundesregierung geht diesem Prüfauftrag derzeit hinsichtlich verschiedener Ansätze nach. Die Prüfungen sind noch nicht abgeschlossen.

2. Teilt die Bundesregierung die Einschätzung, dass die derzeitige Regelung zur Besteuerung der privaten Nutzung eines betrieblichen Kraftfahrzeugs (Firmenwagenbesteuerung) nach § 8 Absatz 2 EStG äußerst komplex und für den einzelnen Steuerpflichtigen schwer nachzuvollziehen ist, insbesondere vor dem Hintergrund des Zusammenfallens von § 8 Absatz 2 Satz 3 EStG (0,03-Prozent-Regelung) und gleichzeitiger Berücksichtigung der Entfernungspauschale, so dass hierdurch das Ziel einer Steuerrechtsvereinfachung konterkariert wird (bitte mit Begründung)?

Auf die Antwort zu Frage 1 wird verwiesen.

3. Auf welchen Erwägungen beruht die Besteuerung (§ 8 Absatz 2 Satz 2 EStG) mit einem Prozent des inländischen Listenpreises für jeden Kalendermonat im Zeitpunkt der Erstzulassung zuzüglich der Kosten für Sonderausstattung einschließlich Umsatzsteuer bei der privaten Nutzung eines betrieblichen Kraftfahrzeugs, und welche durchschnittliche Fahrleistung pro Monat wird hierbei pauschalierend unterstellt (bitte mit Begründung)?

Nach der Stellungnahme des Bundesrates und der Gegenäußerung der Bundesregierung zur Stellungnahme des Bundesrates (Bundestagsdrucksache 13/1686 vom 13. Juni 1995) ist der Gesetzgeber von einem durchschnittlichen Listenpreis eines Kraftfahrzeugs von 35 000 DM und einer durchschnittlichen privaten Nutzung eines Kraftfahrzeugs von etwa 8 000 Kilometern jährlich bzw. 670 Kilometern monatlich ausgegangen.

4. Erachtet die Bundesregierung die pauschale Besteuerung (§ 8 Absatz 2 Satz 2 EStG) mit einem Prozent des inländischen Listenpreises für jeden Kalendermonat bei der privaten Nutzung betrieblicher Kraftfahrzeuge aktuell als sachgerechte Ermittlung des geldwerten Vorteils bei der Überlassung von privaten Firmenwagen (bitte mit Begründung)?

Auf die Antwort zu Frage 1 wird verwiesen.

5. Auf welchen Erwägungen beruht die zusätzliche Besteuerung (neben der Ein-Prozent-Regelung, § 8 Absatz 2 Satz 3 EStG) bei der Nutzung eines betrieblichen Fahrzeuges für die Wege zwischen Wohnung und Arbeitsstätte mit 0,03 Prozent des Listenpreises im Sinne des § 6 Absatz 1 Nummer 4 Satz 2 EStG für jeden Kilometer der Entfernung zwischen Wohnung und Arbeitsstätte, und welche durchschnittliche Entfernung zur Arbeitsstätte wird hierbei pauschalierend an wie vielen Tagen pro Monat unterstellt (bitte mit Begründung)?

Der 0,03-Prozent-Zuschlag wurde als ein erforderliches Element des Gesamtgefüges der im Rahmen des Jahressteuergesetzes 1996 vom 11. Oktober 1995 (BGBl. I S. 1250) eingeführten pauschalen Nutzungswertermittlung auf der Einnahmeseite gesehen, denn ein zusätzlicher typisierender Zuschlag hält bei der pauschalen Nutzungswertermittlung die Bewertung der geldwerten Vorteile flexibler, weil für die Fahrten zwischen Wohnung und regelmäßiger Arbeitsstätte, bei denen die Nutzungsintensitäten sehr unterschiedlich sind, ein zusätzliches eigenständiges Typisierungselement besteht.

Im Übrigen kann die Frage in der gestellten Form nicht beantwortet werden. Auf eine durchschnittliche Entfernung zwischen Wohnung und Arbeitsstätte stellt die gesetzliche Regelung (§ 8 Absatz 2 Satz 3 des Einkommensteuergesetzes – EStG) nicht ab.

6. Auf welchen Erwägungen beruht die zusätzliche Besteuerung (neben der Ein-Prozent-Regelung, § 8 Absatz 2 Satz 4 EStG) bei der Nutzung eines betrieblichen Fahrzeuges für Familienheimfahrten im Rahmen einer doppelten Haushaltsführung mit 0,002 Prozent des Listenpreises im Sinne des § 6 Absatz 1 Nummer 4 Satz 2 EStG für jeden Kilometer der Entfernung zwischen dem Ort des eigenen Hausstands und dem Beschäftigungsort, und welche durchschnittliche Entfernung zum Lebensmittelpunkt wird hierbei pauschalierend an wie vielen Tagen an Familienheimfahrten pro Monat unterstellt (bitte mit Begründung)?

Auch der 0,002-Prozent-Zuschlag wurde als ein erforderliches Element des Gesamtgefüges der im Rahmen des Jahressteuergesetzes 1996 vom 11. Oktober 1995 (BGBl. I S. 1 250) eingeführten pauschalen Nutzungswertermittlung auf der Einnahmeseite gesehen.

Im Übrigen kann die Frage in der gestellten Form nicht beantwortet werden. Auf eine durchschnittliche Entfernung zwischen Wohnung und Arbeitsstätte stellt die gesetzliche Regelung (§ 8 Absatz 2 Satz 5 EStG) nicht ab.

7. Wie rechtfertigt die Bundesregierung, dass die 0,03-Prozent-Regelung und die 0,002-Prozent-Regelung (§ 8 Absatz 2 Satz 3, 4 EStG) jeweils in die Berechnung die konkrete Entfernung und die Anzahl der Fahrten einbeziehen, hingegen die Ein-Prozent-Regelung (§ 8 Absatz 2 Satz 2 EStG) pauschalierend die Entfernung für einen Monat ohne Berücksichtigung der individuellen Anzahl der Fahrten berücksichtigt (bitte mit Begründung)?

Die Frage kann in der gestellten Form nicht beantwortet werden. Auf die Anzahl der Fahrten stellt weder die gesetzliche Regelung des § 8 Absatz 2 Satz 3 EStG noch die gesetzliche Regelung des § 8 Absatz 2 Satz 5 EStG ab.

8. Stimmt die Bundesregierung damit überein, dass es eine Vereinfachung des Steuerrechts darstellen würde, wenn die unterschiedlichen Besteuerungsregelungen (Ein-Prozent-Regelung, 0,03-Prozent-Regelung und 0,002-Prozent-Regelung) und Besteuerungssätze pauschalierend in einer Regelung und einer festen Größe Berücksichtigung finden würden (bitte mit Begründung)?

Auf die Antwort zu Frage 1 wird verwiesen.

9. Welche steuerlichen (Mehr-)Einnahmen bei der Einkommensteuer entstehen durch die Besteuerung der privaten Nutzung betrieblicher Kraftfahrzeuge (bitte aufgliedert nach Ein-Prozent-Regelung, Fahrtenbuchmethode, 0,03-Prozent-Regelung, 0,002-Prozent-Regelung), und auf wie viele Steuerpflichtige findet die Regelung der Firmenwagenbesteuerung Anwendung (bitte aufgliedert nach Bundesländer)?

Die Frage kann nicht beantwortet werden, denn die Steuerstatistiken enthalten hierzu keine Angaben.

10. Welche steuerlichen Ausfälle bei der Einkommensteuer wären zu verzeichnen, wenn die 0,03-Prozent-Regelung für die Besteuerung der privaten Nutzung von betrieblichen Kraftfahrzeugen ersatzlos gestrichen würde, gleichzeitig in diesen Fällen aber auch ein Ansatz der Entfernungspauschale für die Wege zur Arbeitsstätte entfiel (bitte aufgliedert nach Bundesländer)?

Die hierzu vorliegenden vorläufigen Schätzungen werden noch überprüft. Ergebnisse werden voraussichtlich erst Ende Januar 2011 vorliegen.

11. Wie viele Urteile hat der Bundesfinanzhof im Zeitraum der Jahre 1996 bis 2009 veröffentlicht, die die Firmenwagenbesteuerung nach § 8 Absatz 2 EStG i. V. m. § 6 Absatz 1 Nummer 4 Satz 2 EStG betreffen (bitte mit Nennung des Datums und Aktenzeichens)?

Auf die Anlage zu Frage 11 wird verwiesen.¹

12. Wie viele Verwaltungsanweisungen hat das Bundesministerium der Finanzen veröffentlicht, die die Firmenwagenbesteuerung nach § 8 Absatz 2 EStG i. V. m. § 6 Absatz 1 Nummer 4 Satz 2 EStG betreffen (bitte mit Nennung des Datums)?

Die anliegend aufgeführten Schreiben des Bundesministeriums der Finanzen (BMF) stellen einen Auszug der lohnsteuerlich relevanten BMF-Schreiben aus der Positivliste (BMF-Schreiben vom 29. März 2007 – BStBl I S. 369) einschließlich der ab dem 1. Januar 2010 ergangenen lohnsteuerlich relevanten BMF-Schreiben dar:

Datum	Fundstelle BStBl	Betreff
28. 5. 1996	BStBl I 1996, S. 654	Steuerliche Behandlung der Überlassung eines betrieblichen Kraftfahrzeugs an Arbeitnehmer
28. 3. 2007	BStBl I 2007, S. 464	Verhältnis von § 8 Absatz 2 und Absatz 3 bei der Bewertung von Sachbezügen; Anwendung des BFH-Urteils vom 5. September 2006 – VI R 41/02 – (BStBl 2007 II S. 309)
23. 10. 2008	BStBl I 2008, S. 961	Überlassung von Dienstwagen für Fahrten zwischen Wohnung und Arbeitsstätte (§ 8 Absatz 2 Satz 3 EStG)
6. 2. 2009	BStBl I 2009, S. 412	Lohnsteuerliche Behandlung vom Arbeitnehmer selbst getragener Aufwendungen bei der Überlassung eines betrieblichen Kraftfahrzeugs (§ 8 Absatz 2 Satz 2 ff. EStG)
6. 2. 2009	BStBl I 2009, S. 413	Lohnsteuerliche Behandlung von Zuzahlungen des Arbeitnehmers zu den Anschaffungskosten eines betrieblichen Kraftfahrzeugs (§ 8 Absatz 2 Satz 2 ff. EStG)
12. 3. 2009	BStBl I 2009, S. 500	Überlassung von Dienstwagen für Fahrten zwischen Wohnung und Arbeitsstätte (§ 8 Absatz 2 Satz 3 EStG)
18. 11. 2009	BStBl I 2009, S. 1326	Ertragsteuerliche Erfassung der Nutzung eines betrieblichen Kraftfahrzeugs zu Privatfahrten, zu Fahrten zwischen Wohnung und Betriebsstätte sowie zu Familienheimfahrten nach § 4 Absatz 5 Satz 1 Nummer 6 und § 6 Absatz 1 Nummer 4 Satz 1 bis 3 EStG; Berücksichtigung der Änderungen durch das Gesetz zur Eindämmung missbräuchlicher Steuergestaltungen vom 28. April 2006 (BStBl I S. 353) und des Gesetzes zur Fortführung der Gesetzeslage 2006 bei der Entfernungspauschale vom 20. April 2009 (BGBl. I S. 774, BStBl I S. 536)
18. 12. 2009	BStBl I 2010, S. 20	Ermittlung des geldwerten Vorteils beim Erwerb von Kraftfahrzeugen vom Arbeitgeber in der Automobilbranche (§ 8 Absatz 3 EStG)

13. Wie bewertet die Bundesregierung eine Obergrenze für den Betriebsausgabenabzug betrieblicher Fahrzeuge auch vor dem Hintergrund, dass hierdurch lediglich angemessene Fahrzeuge der Mittel- und Oberklasse

¹ Von einer Drucklegung der Anlage zu Frage 11 wurde abgesehen. Diese ist als Anlage der Drucksache 17/4205 auf der Internetseite des Deutschen Bundestages abrufbar.

jedoch nicht Fahrzeuge der Luxusklasse betrieblich angeschafft und genutzt werden können, womit zugleich lenkungspolitische Ziele verfolgt werden können (bitte mit Begründung)?

Bereits nach geltendem Recht dürfen Aufwendungen nicht als Betriebsausgaben abgezogen werden, die die Lebensführung des Steuerpflichtigen oder anderer Personen berühren, soweit sie nach allgemeiner Verkehrsauffassung als unangemessen anzusehen sind (§ 4 Absatz 5 Satz 1 Nummer 7 EStG). Bei der Beurteilung der Angemessenheit sind die Umstände des Einzelfalls entscheidend, vgl. H 4.10 (12) „Angemessenheit“ EStH 2009.

14. Welcher Fahrzeugbestand an Kraftfahrzeugen ergibt sich in den Jahren 2004 bis 2009 (bitte aufgeschlüsselt nach Bundesländern, Jahren, Wirtschaftszweigen der Halter (Haltergruppen) und Fahrzeuggröße in Hubraum)?

Der Fahrzeugbestand ergibt sich aus der Anlage zu Frage 14.² Die Aufstellung beinhaltet lediglich Personenkraftwagen. Eine Auswertung der anderen Fahrzeugklassen würde erheblich mehr Zeit in Anspruch nehmen. Da eine dreidimensionale Gliederung nur mit erheblichem Aufwand erstellt werden könnte, erfolgt einmal eine Gliederung nach Haltergruppen und Ländern und einmal eine Gliederung nach Haltergruppen und Hubraum. Der Fahrzeugbestand beinhaltet seit dem 1. Januar 2008 nur noch den fließenden Verkehr. Bis zu diesem Zeitpunkt waren auch die vorübergehenden Stilllegungen enthalten.

15. Wie viele Neuzulassungen an Kraftfahrzeugen existieren in den Jahren 2004 bis 2009 (bitte aufgeschlüsselt nach Bundesländern, Jahren, Wirtschaftszweigen der Halter (Haltergruppen) und Fahrzeuggröße in Hubraum)?

Die Anzahl der Neuzulassungen ergibt sich aus der Anlage zu Frage 15.³ Die Aufstellung beinhaltet lediglich Personenkraftwagen. Eine Auswertung der anderen Fahrzeugklassen würde ebenfalls mehr Zeit in Anspruch nehmen. Da eine dreidimensionale Gliederung nur mit erheblichem Aufwand erstellt werden könnte, erfolgt einmal eine Gliederung nach Haltergruppen und Ländern und einmal eine Gliederung nach Haltergruppen und Hubraum.

16. Wie viele Außerbetriebsetzungen an Kraftfahrzeugen existieren in den Jahren 2004 bis 2009 (bitte aufgeschlüsselt nach Bundesländern, Jahren, Wirtschaftszweigen der Halter (Haltergruppen) und Fahrzeuggröße in Hubraum)?

Die Anzahl der Außerbetriebsetzungen ergibt sich aus der Anlage zu Frage 16.⁴ Die Aufstellung beinhaltet lediglich Personenkraftwagen. Eine Auswertung der anderen Fahrzeugklassen würde erheblich mehr Zeit in Anspruch nehmen. Da eine dreidimensionale Gliederung ebenfalls nur mit erheblichem Aufwand erstellt werden könnte, erfolgt einmal eine Gliederung nach Haltergruppen und Ländern und einmal eine Gliederung nach Haltergruppen und Hubraum. Die

² Von einer Drucklegung der Anlage zu Frage 14 wurde abgesehen. Diese ist als Anlage der Drucksache 17/4205 auf der Internetseite des Deutschen Bundestages abrufbar.

³ Von einer Drucklegung der Anlage zu Frage 15 wurde abgesehen. Diese ist als Anlage der Drucksache 17/4205 auf der Internetseite des Deutschen Bundestages abrufbar.

⁴ Von einer Drucklegung der Anlage zu Frage 16 wurde abgesehen. Diese ist als Anlage der Drucksache 17/4205 auf der Internetseite des Deutschen Bundestages abrufbar.

Außerbetriebsetzungen beinhalten seit dem 1. März 2007 nur noch die „echten Löschungen“.

17. Sieht die Bundesregierung das im Koalitionsvertrag zwischen CDU, CSU und FDP festgehaltene Ziel, die Besteuerung von Jahreswagenrabatten für Mitarbeiter zügig auf ein realitätsgerechtes Maß zu bringen, durch das Verwaltungsschreiben vom 18. Dezember 2009 als erfüllt an, und aus welchen Gründen sind 80 Prozent und nicht 100 Prozent des Preisnachlasses, der durchschnittlich beim Verkauf an fremde Letztverbraucher im allgemeinen Geschäftsverkehr tatsächlich gewährt wird, von empfohlenen Preis abzuziehen, um den tatsächlichen Angebotspreis zu ermitteln (bitte mit Begründung)?

Die Bundesregierung sieht das im Koalitionsvertrag festgehaltene Ziel, die Besteuerung von Jahreswagenrabatten für Mitarbeiter zügig auf ein realitätsgerechtes Maß zu bringen, durch das BMF-Schreiben vom 18. Dezember 2009 als erfüllt an. Das Rabattniveau und das Käuferverhalten beim Neuwagenverkauf haben sich im Zeitalter von Internet und grenzenlosen Märkten stark verändert. Die Kunden erwarten höhere Rabatte und zwar schon im ersten Angebot des Händlers. Diese Entwicklung galt es auch bei der Besteuerung von Personalrabatten in der Automobilbranche zu berücksichtigen, damit es nicht zu einer ungerechtfertigten Besteuerung kommt. Im Ergebnis geht die Finanzverwaltung also davon aus, dass seit dem Kalenderjahr 2009 bereits 80 Prozent der durchschnittlich tatsächlich gewährten Rabatte im ersten Angebot des Arbeitgebers oder des nächstansässigen Händlers enthalten sind. Bei einer Berücksichtigung von 100 Prozent der durchschnittlich tatsächlich gewährten Rabatte entspräche der erste Angebotspreis beinahe dem nach den Rabattverhandlungen letztlich vereinbarten Kaufpreis. Dies widerspricht der allgemeinen Lebenserfahrung und kann nicht Grundlage für eine typisierende Vereinfachungsregelung sein.

18. Welche Ergebnisse hat die Bundesregierung aus dem Prüfauftrag im Koalitionsvertrag, die Angemessenheit der Besteuerung des geldwerten Vorteils aus der Privatnutzung betrieblicher Fahrzeug neu zu bewerten, gezogen (bitte mit Begründung)?

Auf die Antwort zu Frage 1 wird verwiesen.

19. Welche durchschnittliche Entfernung zwischen Wohnung und Arbeitsstätte wurde an wie vielen durchschnittlichen Jahresarbeitsdagen in den Jahren bis 2000 bis 2009 von den Steuerpflichtigen in der Einkommensteuererklärung angegeben, auf Basis der Lohn- und Einkommensteuerstatistik bzw. Geschäftsstatistik (bitte aufgegliedert nach Bundesland, Grund/Splittingtabelle (hier getrennt nach Mann und Frau), zu versteuerndes Einkommen bis 20 000 Euro (bzw. 40 000 Euro bei Splitting), bis 40 000 Euro (bzw. 80 000 Euro bei Splitting), bis 60 000 Euro (bzw. 120 000 Euro bei Splitting), bis 80 000 Euro (bzw. 160 000 Euro bei Splitting), über 80 000 Euro (bzw. 160 000 Euro bei Splitting))?

Jährliche Einkommensteuerstatistiken liegen erst ab dem Jahr 2001 vor. Die letzte verfügbare Statistik betrifft das Veranlagungsjahr 2006. Für die Jahre 2000 und 2007 bis 2009 können daher keine Aussagen getroffen werden. In der Einkommensteuerstatistik sind nur solche Fälle erfasst, bei denen insgesamt Werbungskosten oberhalb des Arbeitnehmerpauschbetrags geltend gemacht wurden. Nicht enthalten sind somit die Fälle, deren Aufwendungen für Wege

zwischen Wohnung und Arbeitsstätte zuzüglich gegebenenfalls weiterer Werbungskosten den Arbeitnehmerpauschbetrag nicht überschritten haben.

Die Anzahl der Steuerpflichtigen, die die Entfernungspauschale für Wege zwischen Wohnung und Arbeitsstätte im Rahmen ihrer Einkommensteuererklärung angesetzt haben, die Gesamtanzahl der geltend gemachten Tage und Kilometer sowie die durchschnittlichen Kilometer können der nachstehenden Tabelle entnommen werden.

Veranlagungsjahr	Anzahl der Steuerpflichtigen mit erhöhten Werbungskosten	Arbeitstage in 1 000	relevante Kilometer in 1 000	durchschnittliche Entfernung in km
2001	11 316 183	3 191 038	80 470 562	25,2
2002	11 328 413	3 228 177	82 147 983	25,4
2003	11 197 346	3 181 195	81 600 193	25,7
2004	10 889 145	3 116 289	81 035 570	26,0
2005	10 694 155	3 063 239	80 579 870	26,3
2006	10 552 054	3 023 894	80 374 298	26,6

Hinsichtlich der Aufgliederung nach Bundesländern, Grund- und Splittingtabelle und nach Einkommensklassen wird auf die Auswertung des Statistischen Bundesamtes in der Anlage zu Frage 19⁵ verwiesen. Eine Aufgliederung nach Geschlecht ist wegen erforderlicher weit reichender Recherchen innerhalb der Frist nicht möglich.

20. Welche Mehreinnahmen würden bei der Einkommensteuer durch die komplette Streichung der Entfernungspauschale entstehen, und wie viele Steuerpflichtige haben die Entfernungspauschale in der Einkommensteuererklärung in Ansatz gebracht basierend auf der Lohn- und Einkommensteuerstatistik (bitte aufgliedert nach Bundesland, Grund/Splittingtabelle, zu versteuerndes Einkommen bis 20 000 Euro (bzw. 40 000 Euro bei Splitting), bis 40 000 Euro (bzw. 80 000 Euro bei Splitting), bis 60 000 Euro (bzw. 120 000 Euro bei Splitting), bis 80 000 Euro (bzw. 160 000 Euro bei Splitting), über 80 000 Euro (bzw. 160 000 Euro bei Splitting))?

Eine komplette Streichung der Entfernungspauschale für Wege zwischen Wohnung und Arbeitsstätte würde zu Steuermehreinnahmen (Einkommensteuer und Solidaritätszuschlag) in einer Größenordnung von jährlich rund 4,4 Mrd. Euro führen.

Zur Anzahl der Steuerpflichtigen, die die Entfernungspauschale für Wege zwischen Wohnung und Arbeitsstätte in der Einkommensteuererklärung in Ansatz gebracht haben, wird auf die Antwort zu Frage 19 (Spalte: Anzahl der Steuerpflichtigen mit erhöhten Werbungskosten) verwiesen.

21. Wie viele „Firmenwagen“ bzw. Kraftfahrzeuge werden an Mitglieder der Bundesregierung zur ständigen Bereitschaft zur Verfügung gestellt, und wie erfolgt in diesem Zusammenhang die Besteuerung des geldwerten

⁵ Von einer Drucklegung der Anlage zu Frage 19 wurde abgesehen. Diese ist als Anlage der Drucksache 17/4205 auf der Internetseite des Deutschen Bundestages abrufbar.

Vorteils aus Wagengestellung und Fahrgestellung (bitte differenziert nach Jahren 2004 bis 2010, Ressort und Fahrzeugklassen)?

Die Besteuerung des geldwerten Vorteils aus Wagengestellung und Fahrgestellung an Mitglieder der Bundesregierung auch zur privaten Nutzung erfolgt – wie bei anderen Steuerpflichtigen auch – nach den gesetzlichen Regelungen:

Nutzungsvorteile bei der Gestellung eines Dienstwagens durch den Arbeitgeber gehören nach der Systematik des Einkommensteuergesetzes seit jeher als Sachbezüge zum Arbeitslohn (§ 19 Absatz 1 Satz 1 Nummer 1 i. V. m. § 8 Absatz 1 EStG). Bei Abgeordneten, die nicht Arbeitnehmer sind, handelt es sich um Einnahmen im Sinne des § 22 Absatz 1 Nummer 4 i. V. m. § 8 Absatz 1 EStG.

Der geldwerte Vorteil aus der Gestellung eines Dienstwagens auch zur privaten Nutzung ist nach geltendem Recht monatlich pauschal mit 1 Prozent des inländischen Listenpreises im Zeitpunkt der Erstzulassung zuzüglich der Kosten für Sonderausstattungen einschließlich der Umsatzsteuer zu bewerten (§ 8 Absatz 2 Satz 2 i. V. m. § 6 Absatz 1 Nummer 4 Satz 2 EStG). Wird der geldwerte Vorteil aus der privaten Nutzung eines betrieblichen Kraftfahrzeugs zu privaten Fahrten typisierend nach der 1-Prozent-Regelung besteuert, so ist der geldwerte Vorteil um monatlich 0,03 Prozent des Listenpreises für jeden Kilometer der Entfernung zwischen Wohnung und Arbeitsstätte zu erhöhen, wenn das Kraftfahrzeug auch für Fahrten zwischen Wohnung und Arbeitsstätte genutzt werden kann (§ 8 Absatz 2 Satz 3 EStG).

Statt der pauschalen Nutzungswerte können die auf die privaten Fahrten und die Fahrten zwischen Wohnung und Arbeitsstätte entfallenden tatsächlichen Aufwendungen als Nutzungswerte angesetzt werden. Diese Bewertungsmethode setzt den Nachweis der tatsächlichen Kraftfahrzeugaufwendungen und die Führung eines ordnungsgemäßen Fahrtenbuchs voraus (§ 8 Absatz 2 Satz 4 EStG).

Für die Mitglieder der Bundesregierung wird je ein „Firmenwagen“ zur Verfügung gestellt; die Fahrzeuge werden jährlich ersetzt.

22. Wie viele gefahrene Gesamtkilometer der in Frage 21 genannten Wagen sind in den Jahren 2004 bis 2010 zu verzeichnen (bitte differenziert nach Fahrzeugklassen, privater/beruflicher Veranlassung und Ressort)?

Die gefahrenen Kilometer der nachgefragten Fahrzeuge belaufen sich auf etwa 97 000 km pro Jahr. Differenzierte Angaben sind nicht möglich, da entsprechende Statistiken nicht vorgesehen sind und Daten der Steuerpflichtigen hier nicht vorliegen.

23. Wie erfolgt die Besteuerung des geldwerten Vorteils bei der Nutzung der Flugbereitschaft durch Mitglieder der Bundesregierung, und wie wird der geldwerte Vorteil konkret ermittelt auch unter Berücksichtigung möglicher Leerflüge (bitte mit Begründung)?

Die Nutzung der Luftfahrzeuge der Flugbereitschaft des Bundesministeriums der Verteidigung (BMVg) ist nur zu dienstlichen Zwecken für Reisen in Ausübung der amtlichen Tätigkeit zulässig.

Eine dienstliche Nutzung der Flugbereitschaft des BMVg führt nicht zu einem geldwerten Vorteil. Allgemein wird der geldwerte Vorteil aus der privaten Mitnutzung einer Flugbereitschaft nach § 8 Absatz 2 Satz 1 EStG mit den um übliche Preisnachlässe geminderten Endpreisen am Abgabeort bewertet.

24. Wie werden die in den Fragen 21 bis 23 genannten Vorfälle konkret überprüft und die Besteuerung beim Empfänger sichergestellt (bitte mit Begründung)?

Die in den Fragen 21 bis 22 genannten Sachverhalte werden – wie bei anderen Steuerpflichtigen auch – z. B. im Rahmen des Veranlagungsverfahrens oder im Rahmen von Lohnsteueraußenprüfungen überprüft und die Besteuerung beim Empfänger sichergestellt. Im Übrigen wird auf die Antwort zu Frage 23 verwiesen.

25. Welche einzelnen Pauschalierungsregelungen existieren im Einkommensteuergesetz für die steuerliche Behandlung geldwerter Vorteile, Geschenke, aperiodischen Lohnzuwendungen oder Aufmerksamkeiten?

Gesetzliche Pauschalsteuern für Sachzuwendungen gibt es für:

Arbeitstätige Mahlzeiten	Pauschsteuersatz 25 %	§ 40 Abs. 2 Nr. 1 EStG,
Steuerpflichtige Zuwendungen bei Betriebsveranstaltungen	Pauschsteuersatz 25 %	§ 40 Abs. 2 Nr. 2 EStG,
Übereignung von Personalcomputern, Zubehör, Internetzugang	Pauschsteuersatz 25 %	§ 40 Abs. 2 Nr. 5 EStG,
Sachprämien aus Kundenbindungsprogrammen	Pauschsteuersatz 2,25 %	§ 37a, § 3 Nr. 38 EStG,
Sachzuwendungen	Pauschsteuersatz 30 %	§ 37b EStG

26. Welches Vereinfachungspotenzial ergibt sich, wenn die tageweise vorzunehmende Prüfung, ob die Entfernungspauschale oder die tatsächlichen Kosten anzusetzen sind, gegen eine jährliche Prüfung ersetzt wird, und welche finanziellen Mehreinnahmen sind damit verbunden (bitte mit Begründung)?

Die Berechnung der Entfernungspauschale würde in allen Fällen vereinfacht, in denen die Steuerpflichtigen ganz oder teilweise öffentliche Verkehrsmittel nutzen und würde dem umweltpolitischen Lenkungsziel der Regelung hinreichend Rechnung tragen.

Die tageweise Prüfung, inwieweit die tatsächlichen Aufwendungen für öffentliche Verkehrsmittel die Entfernungspauschale übersteigen, würde ausgeschlossen, nicht aber die Berücksichtigung der tatsächlichen Aufwendungen für die Nutzung öffentlicher Verkehrsmittel generell. Zudem würde die Ermittlung der abziehbaren Werbungskosten für die Betroffenen transparenter.

Tendenziell ist mit Steuermehreinnahmen zu rechnen, die jedoch nicht bezifferbar sind.

27. Welche finanziellen Mehreinnahmen sind zu erwarten, wenn hinsichtlich der Entfernungspauschale unabhängig von Verkehrsmittel und tatsächlichen Kosten eine einheitliche Deckelung von 4 500 Euro existiert, und erachtet die Bundesregierung den derzeitigen Pauschalierungssatz von 30 Cent pro Einfachkilometer als für die Mehrzahl der Fälle typisierend













auch vor dem Hintergrund geänderter Kosten der Kfz-Unterhaltung (bitte mit Begründung)?

















Eine Deckelung der Aufwendungen für Wege zwischen Wohnung und regelmäßiger Arbeitsstätte auf 4 500 Euro unabhängig vom Verkehrsmittel würde zu jährlichen Steuermehreinnahmen von rund 135 Mio. Euro führen.

















Die derzeitige Pauschale von 30 Cent je Entfernungskilometer gilt verkehrsmittelunabhängig. Die Kraftfahrzeugkosten sind nicht allein entscheidend.

Die geltende Gesetzeslage genügt den Anforderungen an eine zulässige Typisierung und schließt zugleich – u. a. durch die erhöhte Abzugsmöglichkeit der Kosten des öffentlichen Personennahverkehrs – legitime verkehrs- und umweltpolitische Lenkungsziele ein (Förderung des öffentlichen Personenverkehrs und der Nutzung verbrauchs- und umwelteffizienter Kraftfahrzeuge sowie Minderung des Individualverkehrs).

Auftrag 24
Frage 11

Typ	Datum	Dokument	
	23.04.2009	BFH 6. Senat VI R 81/06 <i>Urteil Private Fahrzeugnutzung als Arbeitslohn oder vGA - Arbeitnehmereigenschaft eines GmbH-Gesellschafter-Geschäftsführers § 6 Abs 1 Nr 4 S 2 EstG 1997, § 8 Abs 2 S 3 EstG 1997, § 19 Abs 1 S 1 Nr 1 EstG 1997, § 20 Abs 1 Nr 1 S 2 EstG 1997, § 1 Abs 2 S 1 LStDV, ...</i>	
	18.12.2008	BFH 6. Senat VI R 34/07 <i>Urteil Werkstattwagen von der Anwendung der 1 %-Regelung ausgeschlossen § 8 Abs 1 EstG 1997, § 8 Abs 2 S 2 EstG 1997, § 19 Abs 1 S 1 Nr 1 EstG 1997, § 19 Abs 1 S 1 Nr 1 EstG 2002, § 8 Abs 1 EstG 2002, ...</i>	
	28.08.2008	BFH 6. Senat VI R 52/07 <i>Urteil Anscheinsbeweis für die Nutzung eines Dienstwagens für Fahrten zwischen Wohnung und Arbeitsstätte § 8 Abs 1 EstG 1997, § 8 Abs 2 S 2 EstG 1997, § 8 Abs 2 S 3 EstG 1997, § 19 Abs 1 S 1 Nr 1 EstG 1997, § 8 Abs 1 EstG 2002, ...</i>	
	10.07.2008	BFH 6. Senat VI R 21/07 <i>Urteil Betriebliche Einrichtung eines Kunden des Arbeitgebers keine regelmäßige Arbeitsstätte des Arbeitnehmers § 9 Abs 1 S 3 Nr 4 EstG 2002, § 3 Nr 16 EstG 2002, § 4 Abs 5 S 1 Nr 5 EstG 2002, § 8 Abs 2 S 3 EstG 2002, § 19 Abs 1 S 1 Nr 1 EstG 2002, ...</i>	
	10.04.2008	BFH 6. Senat VI R 38/06 <i>Urteil Ordnungsmäßigkeit eines Fahrtenbuchs trotz kleinerer Mängel § 6 Abs 1 Nr 4 S 2 EstG 1997, § 8 Abs 2 S 2 EstG 1997, § 6 Abs 1 Nr 4 S 2 EstG 2002, § 8 Abs 2 S 2 EstG 2002, § 8 Abs 2 S 3 EstG 1997, ...</i>	
	04.04.2008	BFH 6. Senat VI R 68/05 <i>Urteil Zuschlag nach § 8 Abs. 2 Satz 3 EstG nur für die tatsächlich mit dem Dienstwagen gefahrene Teilstrecke - Entkräften des Anscheinsbeweises - Führung eines Fahrtenbuches § 8 Abs 1 EstG 1997, § 8 Abs 2 S 2 EstG 1997, § 8 Abs 2 S 3 EstG 1997, § 8 Abs 2 S 4 EstG 1997, § 19 Abs 1 S 1 Nr 1 EstG 1997, ...</i>	
	04.04.2008	BFH 6. Senat VI R 85/04 <i>Urteil Betriebssitz ist bei wöchentlichem Aufsuchen durch Außendienstmitarbeiter (regelmäßige) Arbeitsstätte - Zuschlag nach § 8 Abs. 2 Satz 3 EstG hängt von tatsächlicher Nutzung des Dienstwagens ab - Einzelbewertung bei wöchentlichen Fahrten zwischen Wohnung und Arbeitsstätte § 8 Abs 1 EstG 1990, § 8 Abs 2 S 2 EstG 1990, § 8 Abs 2 S 3 EstG 1990, ...</i>	

		§ 8 Abs 2 S 4 EStG 1990, § 8 Abs 2 S 5 EStG 1990, ...	
	18.10.2007	BFH 6. Senat VI R 57/06 <i>Urteil Bei Überlassung eines Dienstwagens und Anwendung der 1 %-Regelung sind vom Arbeitnehmer übernommene Treibstoffkosten nicht als Werbungskosten abziehbar § 6 Abs 1 Nr 4 S 2 EStG 1997, § 8 Abs 1 EStG 1997, § 8 Abs 2 EStG 1997, § 9 Abs 1 EStG 1997, § 19 Abs 1 S 1 Nr 1 EStG 1997, ...</i>	
	18.10.2007	BFH 6. Senat VI R 59/06 <i>Urteil Bei Überlassung eines Dienstwagens und Anwendung der 1 %-Regelung sind Zuzahlungen des Arbeitnehmers zu den Fahrzeug-Anschaffungskosten als Werbungskosten abziehbar - geringfügige Beschäftigung von Angehörigen § 6 Abs 1 Nr 4 S 2 EStG 1990, § 8 Abs 1 EStG 1990, § 8 Abs 2 EStG 1990, § 9 Abs 1 EStG 1990, § 19 Abs 1 S 1 Nr 1 EStG 1990, ...</i>	
	18.10.2007	BFH 6. Senat VI R 96/04 <i>Urteil Bei der pauschalierten Besteuerung des nach der 1 %-Regelung ermittelten geldwerten Vorteils bleiben vom Arbeitnehmer getragene Treibstoffkosten unberücksichtigt § 6 Abs 1 Nr 4 S 2 EStG 1997, § 8 Abs 1 EStG 1997, § 8 Abs 2 EStG 1997, § 19 Abs 1 S 1 Nr 1 EStG 1997, § 38a Abs 1 EStG 1997, ...</i>	
	15.03.2007	BFH 6. Senat VI R 94/04 <i>Urteil Anscheinsbeweis für private Nutzung des Dienstwagens - ordnungsgemäßes Fahrtenbuch § 6 Abs 1 Nr 4 S 2 EStG 1997, § 8 Abs 2 S 2 EStG 1997, § 8 Abs 2 S 3 EStG 1997, § 8 Abs 2 S 4 EStG 1997, § 19 Abs 1 Nr 1 EStG 1997, ...</i>	
	07.11.2006	BFH 6. Senat VI R 95/04 <i>Urteil Zur Anwendung der 1 v.H.-Regelung bei Überlassung eines Firmenfahrzeugs und Vereinbarung eines Nutzungsentgelts § 19 Abs 1 S 1 Nr 1 EStG 1990, § 8 Abs 2 S 2 EStG 1990, § 6 Abs 1 Nr 4 S 2 EStG 1990, § 19 Abs 1 S 1 Nr 1 EStG 1997, § 8 Abs 2 S 2 EStG 1997, ...</i>	
	07.11.2006	BFH 6. Senat VI R 19/05 <i>Urteil Zur Anwendung des 1 v.H.-Regelung bei Überlassung eines Firmenfahrzeugs § 19 Abs 1 S 1 Nr 1 EStG 1997, § 8 Abs 2 S 2 EStG 1997, § 6 Abs 1 Nr 4 S 2 EStG, § 8 Abs 2 S 3 EStG 1997, § 8 Abs 2 S 4 EStG 1997, ...</i>	
	16.03.2006	BFH 6. Senat VI R 87/04 <i>Urteil Erforderliche Angaben in ordnungsgemäßem Fahrtenbuch § 8 Abs 2 S 2 EStG 1990, § 8 Abs 2 S 4 EStG 1990, § 6 Abs 1 Nr 4 S 2 EStG 1990, § 8 Abs 2 S 2 EStG 1997, § 8 Abs 2 S 4 EStG 1997, ...</i>	
	16.11.2005	BFH 6. Senat VI R 64/04 <i>Urteil Computerdatei als ordnungsgemäßes Fahrtenbuch § 8 Abs 2 S 2 EStG, § 8 Abs 2 S 3 EStG, §</i>	

		8 Abs 2 S 4 EStG, § 6 Abs 1 Nr 4 S 2 EStG	
	09.11.2005	BFH 6. Senat VI R 27/05 <i>Urteil Ordnungsgemäßes Fahrtenbuch - zeitnahe Führung in geschlossener Form § 8 Abs 2 S 2 EStG 1990, § 8 Abs 2 S 3 EStG 1990, § 8 Abs 2 S 4 EStG 1990, § 6 Abs 1 Nr 4 S 2 EStG 1990</i>	
	14.09.2005	BFH 6. Senat VI R 37/03 <i>Urteil Keine Abgeltungswirkung der 1 v.H.-Regelung für Straßenbenutzungsgebühren und Beitrag für Schutzbrief § 8 Abs 2 S 1 EStG 1990, § 8 Abs 2 S 2 EStG 1990, § 8 Abs 2 S 4 EStG 1990, § 6 Abs 1 Nr 4 S 2 EStG 1990, § 8 Abs 2 S 1 EStG 1997, ...</i>	
	17.06.2005	BFH 6. Senat VI R 84/04 <i>Urteil Üblicher Endpreis eines Gebrauchtwagens - Ermittlung durch Schätzung anhand von Marktübersichten § 8 Abs 2 S 1 EStG 1997, § 118 Abs 2 FGO</i>	
	23.02.2005	BFH 1. Senat I R 70/04 <i>Urteil Verdeckte Gewinnausschüttung: private Kfz-Nutzung - Pensionszusage im Jahr der Errichtung der GmbH § 8 Abs 3 S 2 KStG 1996, § 6 Abs 1 Nr 4 S 2 EStG 1990, § 8 Abs 2 S 2 EStG 1990, § 6 Abs 1 Nr 4 S 2 EStG 1997, § 8 Abs 2 S 2 EStG 1997, ...</i>	
	07.06.2002	BFH 6. Senat VI R 53/01 <i>Urteil Einem Bezirksleiter einer Einzelhandelskette fest zugeordnete Filialen, die er täglich aufsucht, als regelmäßige Arbeitsstätten - Nutzungsüberlassung einer eigenen bzw. angemieteten Garage durch den Arbeitnehmer an den Arbeitgeber § 6 Abs 1 Nr 4 S 2 EStG 1990, § 8 Abs 2 S 2 EStG 1990, § 8 Abs 2 S 3 EStG 1990, § 21 Abs 1 EStG 1990, § 21 Abs 3 EStG 1990, ...</i>	
	07.06.2002	BFH 6. Senat VI R 145/99 <i>Urteil Nutzungsüberlassung einer eigenen Garage durch den Arbeitnehmer an den Arbeitgeber - Erstattungen des Arbeitgebers an den Arbeitnehmer für die Überlassung einer gemieteten Garage - Umfang der Abgeltungswirkung der 1 v.H.-Regelung für die private Nutzung eines Dienstwagens § 3 Nr 50 Alt 2 EStG 1990, § 6 Abs 1 Nr 4 S 2 EStG 1990, § 8 Abs 2 S 2 EStG 1990, § 8 Abs 2 S 4 EStG 1990, § 21 Abs 1 EStG 1990, ...</i>	
	06.11.2001	BFH 6. Senat VI R 62/96 <i>Urteil Kraftfahrzeug-Gestellung durch den Arbeitgeber § 8 Abs 2 S 1 EStG 1990, § 39 Abs 2 Nr 1 AO 1977, § 42 AO 1977, § 8 Abs 2 S 1 EStG 1987, § 19 Abs 1 Nr 1 EStG 1987, ...</i>	
	06.11.2001	BFH 6. Senat VI R 54/00 <i>Urteil Barlohnzahlung oder Kfz-Gestellung bei Übernahme der Kosten durch den Arbeitgeber für ein privates Kfz des Arbeitnehmers § 3 Nr 16 EStG 1990,</i>	

§ 6 Abs 1 Nr 4 S 2 EStG 1990, § 8 Abs 1 EStG 1990, § 8 Abs 2 S 2 EStG 1990, § 8 Abs 2 S 3 EStG 1990, ...



27.09.1996

BFH 6. Senat | VI R 84/95

Urteil | **Fahrten zwischen Wohnung und Arbeitsstätte:
Gestellung eines Dienstfahrzeugs und eines Fahrers
durch den Arbeitgeber als Arbeitslohn** | § 8 Abs 2
EStG, § 19 Abs 1 S 1 Nr 1 EStG, § 42d Abs 1 Nr 1 EStG, §
9 Abs 1 Nr 4 EStG, § 42d Abs 3 EStG, ...





*Acragg zu
Frage 18*

Übersicht 13
Bestand an Personenkraftwagen am 1. Januar 2004
nach Haltergruppen und Ländern
 (einschließlich der vorübergehend stillgelegten Fahrzeuge)

Haltergruppe	Baden- Württemberg	Bayern	Berlin	Brandenburg	Bremen	Hamburg	Hessen	Mecklenburg- Vorpommern	Nieder- sachsen
	1	2	3	4	5	6	7	8	9
Land- und Forstwirtschaft	7 976	26 782	244	2 713	34	466	2 056	1 978	5 178
Fischerei, Fischzucht	19	43	3	10	5	8	10	23	29
Bergbau, Gewinnung von Steinen und Erden	2 096	3 990	334	713	27	333	736	71	1 648
Verarbeitendes Gewerbe	145 846	174 766	10 949	6 533	4 169	8 694	49 637	3 425	87 765
Energie- und Wasser- versorgung	4 702	5 460	1 031	1 444	328	796	2 345	774	3 080
Baugewerbe	43 347	55 403	5 706	9 613	964	3 202	14 039	5 034	22 936
Handel, Reparatur von Kraft- fahrz. und Gebrauchsgütern	149 562	167 379	16 578	23 866	7 014	17 389	77 969	14 936	75 511
Gastgewerbe	8 789	13 785	862	1 698	222	453	2 867	1 174	3 799
Verkehr, Nachrichten- übermittlung	24 547	33 275	3 064	4 764	2 271	4 921	14 767	2 401	11 944
Kredit- und Versicherungs- gewerbe	6 861	11 411	1 692	468	293	2 072	14 943	330	4 235
Grundst.- und Wohnungswesen, Datenverarb., Forschung, Vermietung, Dienstleistungen dar. Mietfahrzeuge für Selbstfahrer	35 659	56 622	18 097	1 937	1 109	88 716	70 435	2 324	33 648
	9 378	19 361	8 308	670	469	86 733	87 956	1 031	8 540
Öffentliche Verwaltung, Verteidigung, Sozialvers.	14 533	20 067	4 449	7 433	297	2 138	10 856	4 622	10 815
Erziehung, Unterricht	429	999	62	94	10	34	225	74	241
Gesundheits-, Veterinär- und Sozialwesen	13 379	23 514	2 842	3 724	1 084	1 664	6 701	1 970	8 864
Sonstige öffentliche und persönliche Dienstleistungen	248 854	273 154	41 848	37 836	21 068	67 795	185 148	23 089	104 870
Exterritoriale Organisationen und Körperschaften	119	346	639	45	3	41	626	9	18
Arbeitnehmer und Nichterwerbspersonen	5 375 584	8 326 460	1 097 299	1 304 125	253 329	636 851	3 085 618	828 621	4 064 076
Unbekannt	1 400	1 777	22 400	639	172	431	1 628	179	1 636
Insgesamt	6 083 702	7 195 111	1 226 299	1 407 645	292 399	836 001	3 548 806	891 044	4 440 092



Übersicht 14
Bestand an Personenkraftwagen am 1. Januar 2004
nach Haltergruppen und Hubraumklassen
(einschließlich der vorübergehend stillgelegten Fahrzeuge)

Haltergruppe	Insgesamt	Mit Hubraum in cm ³										Mit Rotationsköben- und Elektromotor
		bis 899	1000 bis 1199	1200 bis 1399	1400 bis 1599	1600 bis 1799	1800 bis 1999	2000 bis 2499	2500 bis 2999	3000 bis 3999	4000 und mehr	
		1	2	3	4	5	6	7	8	9	10	
Land- und Forstwirtschaft	67 187	2 489	2 773	6 370	10 713	7 995	17 741	12 178	5 206	1 209	496	7
Fischerel, Fischzucht	236	4	5	13	14	22	71	50	36	17	4	.
Bergbau, Gewinnung von Steinen und Erden	15 628	183	174	548	1 108	1 549	5 608	3 676	1 832	630	419	1
Verarbeitendes Gewerbe	664 240	11 933	14 132	31 613	48 718	63 448	239 050	135 085	66 087	30 762	23 249	165
Energie- und Wasserversorgung	33 779	1 576	1 839	4 536	4 366	4 350	9 333	6 277	1 575	593	273	59
Baugewerbe	250 328	3 745	4 469	13 004	20 381	25 466	80 708	61 603	25 336	10 032	5 558	26
Handel, Reparatur von Kraftfahrz. und Gebrauchsgütern	928 770	28 041	50 633	90 862	107 440	91 752	278 387	163 125	70 577	34 564	21 675	694
Gasgewerbe	51 217	2 128	2 010	4 065	5 758	5 243	12 636	10 434	5 128	2 469	1 321	25
Verkehr, Nachrichtenübermittlung	194 106	5 073	3 486	8 162	12 976	22 556	63 391	48 689	18 291	7 467	3 985	30
Kredit- und Versicherungsgewerbe	56 327	1 067	736	3 225	5 532	5 769	18 177	11 586	6 217	2 903	1 109	6
Grundst.- und Wohnungswesen, Datenverarb., Forschung, Vermittlung, Dienstleistungen dar. Mietfahrzeuge für Selbstfahrer	502 233	17 825	19 377	43 832	58 464	62 645	161 536	86 492	30 546	14 182	7 291	41
	335 615	13 183	15 218	34 282	45 273	46 380	108 959	53 661	12 980	4 567	1 232	12
Öffentliche Verwaltung, Verteidigung, Sozialvers.	131 547	6 109	7 305	12 414	13 383	18 788	33 603	33 759	6 986	1 262	889	39
Erziehung, Unterricht	3 549	104	180	266	272	314	1 616	580	148	46	25	.
Gesundheits-, Veterinär- und Sozialwesen	104 684	14 797	6 401	10 642	8 604	8 234	23 198	17 790	7 394	3 571	2 017	38
Sonstige öffentliche und persönliche Dienstleistungen	1 733 102	65 314	49 434	110 266	145 541	178 468	540 662	356 142	159 073	77 932	48 875	395
Exterritoriale Organisationen und Körperschaften	3 039	96	109	157	236	291	855	624	322	234	114	1
Arbeitnehmer und Nichterwerbspersonen	40 243 661	2 129 661	3 299 846	7 241 220	8 589 668	5 929 957	7 841 852	3 235 762	1 355 362	424 766	190 747	4 812
Unbekannt	39 293	1 560	2 340	5 087	7 967	5 816	8 636	4 863	2 133	478	401	12
Insgesamt	45 022 926	2 291 715	3 467 240	7 586 304	9 041 157	6 431 663	9 338 060	4 177 605	1 761 257	613 117	308 448	6 351



Nordrhein-Westfalen	Rheinland-Pfalz	Saarland	Sachsen	Sachsen-Anhalt	Schleswig-Holstein	Thüringen	Sonstige	Deutschland	Haltergruppe
10	11	12	13	14	15	16	17	18	
3 727	4 291	149	3 737	2 578	3 158	2 119	-	67 187	Land- und Forstwirtschaft
22	10	1	18	8	18	10	-	236	Fischerei, Fischzucht
2 083	1 415	240	842	365	217	519	-	15 628	Bergbau, Gewinnung von Steinen und Erden
91 729	24 072	3 679	19 825	8 655	14 688	9 808	-	684 240	Verarbeitendes Gewerbe
6 577	1 326	208	2 005	885	1 568	1 242	-	33 779	Energie- und Wasserversorgung
23 893	12 532	2 475	23 138	11 079	7 274	8 692	1	250 328	Baugewerbe
173 491	51 023	12 614	56 837	25 481	33 412	25 704	4	928 770	Handel, Reparatur von Kraftfahrz. und Gebrauchsgütern
3 852	2 793	394	4 633	2 295	1 597	2 024	-	51 217	Gastgewerbe
54 870	8 042	1 230	12 671	5 939	4 745	4 664	1	194 106	Verkehr, Nachrichtenübermittlung
8 379	1 526	261	1 805	636	972	743	-	56 327	Kredit- und Versicherungsgewerbe
130 075	18 393	2 203	14 522	5 875	13 278	3 641	-	502 233	Grundst.- und Wohnungswesen, Datenverarb., Forschung, Vermietung, Dienstleistungen dar. Mietfahrzeuge für Selbstfahrer
108 817	14 507	1 287	3 776	1 298	2 438	1 061	-	335 615	Öffentliche Verwaltung, Verteidigung, Sozialvers.
19 636	5 733	1 347	9 306	5 563	3 690	6 257	4 805	131 547	Erziehung, Unterricht
272	169	23	412	241	87	187	-	3 549	Gesundheits-, Veterinär- und Sozialwesen
14 720	6 256	847	7 939	3 306	4 151	3 023	-	104 684	Sonstige öffentliche und persönliche Dienstleistungen
447 348	74 538	23 774	70 104	38 983	39 280	35 400	3	1 783 102	Exterritoriale Organisationen und Körperschaften
648	47	6	120	52	9	110	-	3 039	Arbeitnehmer und Nichterwerbspersonen
8 676 771	2 163 580	585 017	2 053 809	1 200 044	1 423 198	1 169 054	35	40 243 661	Unbekannt
6 346	920	324	295	274	809	62	1	39 293	Insgesamt
9 664 439	2 378 656	634 792	2 281 719	1 312 060	1 552 152	1 275 159	4 860	45 022 926	



Übersicht 14: Bestand an Personenkraftwagen am 1. Januar 2005 nach Haltergruppen und Hubraumklassen

Haltergruppe	Mit Hubraum in cm ³											Mit Rotationskolben- und Elektromotor
	insgesamt	bis 999	1000 bis 1199	1200 bis 1399	1400 bis 1599	1600 bis 1799	1800 bis 1999	2000 bis 2499	2500 bis 2999	3000 bis 3999	4000 und mehr	
	1	2	3	4	5	6	7	8	9	10	11	
Land- und Forstwirtschaft	61 623	2 177	2 490	5 713	9 436	7 278	16 676	11 246	4 864	1 160	473	8
Fischerei, Flechzucht	300	3	7	12	23	27	103	58	38	27	4	-
Bergbau, Gewinnung von Steinen und Erden	13 927	155	149	446	802	1 392	5 085	3 146	1 721	558	372	3
Verarbeitendes Gewerbe	661 130	9 894	8 568	31 861	48 112	59 542	247 978	129 659	68 401	32 800	24 072	225
Energie- und Wasserversorgung	35 297	1 556	1 758	4 303	4 727	4 316	10 259	5 612	1 782	678	287	39
Baugewerbe	238 927	3 458	4 284	11 913	18 351	23 405	79 797	58 027	24 567	9 822	5 262	41
Handel, Reparatur von Kraftfahrz. und Gebrauchsgütern	918 996	25 396	43 471	81 424	105 413	91 390	288 791	146 326	69 475	35 513	20 743	1 064
Gasgewerbe	49 002	1 883	1 845	3 826	5 406	4 982	12 380	9 920	5 041	2 392	1 242	25
Verkehr, Nachrichtenübermittlung	208 431	6 546	3 708	9 506	12 840	23 268	69 914	49 800	19 197	8 305	4 299	52
Kredit- und Versicherungsgewerbe	55 327	976	720	2 177	4 760	5 206	19 033	11 619	6 610	3 099	1 118	17
Grundst.- und Wohnungswesen, Datenverarb., Forschung, Vermietung, Dienstleistungen dar. Motorfahrzeuge für Selbstfahrer	548 898	17 626	16 662	47 184	66 768	72 255	179 455	91 294	32 370	18 000	7 508	76
Öffentliche Verwaltung, Verteidigung, Sozialvers.	367 561	11 601	11 987	35 695	53 384	54 883	121 994	56 925	13 792	5 922	1 380	28
Erziehung, Unterricht	132 950	6 847	6 459	12 504	12 941	15 879	36 732	34 076	6 203	1 365	904	40
Erziehung, Unterricht	4 367	107	177	308	351	403	2 080	715	172	52	22	-
Gesundheits-, Veterinär- und Sozialwesen	112 137	15 313	9 746	12 095	8 848	8 168	26 073	18 612	7 535	3 842	2 065	42
Sonstige öffentliche und persönliche Dienstleistungen	1 726 904	59 922	49 703	108 897	143 793	169 025	553 506	351 223	163 827	79 504	48 910	594
Exterritoriale Organisationen und Körperschaften	3 696	103	105	173	251	345	1 084	788	423	290	194	-
Arbeitnehmer und Nichterwerbspersonen	40 572 071	2 109 148	3 321 375	7 295 279	8 559 681	6 874 894	8 045 390	3 340 911	1 371 510	447 856	198 198	7 829
Unbekannt	35 523	1 462	2 126	4 822	6 942	5 219	8 028	4 404	1 905	442	360	13
Insgesamt	45 376 526	2 260 464	3 473 369	7 640 243	9 009 533	6 386 972	9 802 346	4 267 434	1 785 621	643 503	315 973	10 068



Übersicht 13: Bestand an Personenkraftwagen am 1. Januar 2005 nach Haltergruppen und Ländern

Haltergruppe	Baden-Württemberg	Bayern	Berlin	Brandenburg	Bremen	Hamburg	Hessen	Mecklenburg-Vorpommern	Niedersachsen
	1	2	3	4	5	6	7	8	9
				2 639	30	398	1 843	1 943	4 771
Land- und Forstwirtschaft	7 051	24 370	229						
Fischerel, Fischzucht	20	59	3	16	7	7	9	36	37
Bergbau, Gewinnung von Steinen und Erden	1 883	3 500	326	766	26	299	629	65	1 455
Verarbeitendes Gewerbe	146 515	179 734	10 315	6 221	4 204	7 041	48 324	3 507	83 161
Energie- und Wasserversorgung	4 695	6 674	1 041	1 496	355	765	2 494	830	3 286
Baugewerbe	40 636	53 170	5 335	9 400	984	2 903	12 976	4 824	22 215
Handel, Reparatur von Kraftfahrz. und Gebrauchsgütern	147 297	169 107	15 918	23 296	7 842	16 193	72 226	14 825	77 057
Gastgewerbe	8 354	13 022	871	1 701	217	400	2 637	1 256	3 871
Verkehr, Nachrichtenübermittlung	25 696	33 727	3 150	4 855	2 256	4 759	15 233	2 359	11 969
Kredit- und Versicherungsgewerbe	7 024	10 630	1 528	471	282	1 899	16 427	330	4 054
Grundsl.- und Wohnungswesen, Datenverarb., Forschung, Vermietung, Dienstleistungen der. Mietfahrzeuge für Selbstfahrer	39 140	70 630	17 359	1 790	1 280	94 412	83 701	1 888	35 022
Öffentliche Verwaltung, Verteidigung, Sozialvers.	11 312	40 254	8 462	663	631	92 798	72 861	962	4 777
Erziehung, Unterricht	15 528	20 198	4 614	7 390	312	2 098	10 280	4 586	10 777
Gesundheits-, Veterinär- und Sozialwesen	494	1 210	78	122	12	44	308	91	310
Sonstige öffentliche und persönliche Dienstleistungen	14 496	24 665	3 269	3 907	1 176	1 614	7 179	2 289	9 342
Exterritoriale Organisationen und Körperschaften	251 580	278 718	40 790	38 876	20 956	70 388	182 239	22 060	100 132
Arbeitnehmer und Nichterwerbspersonen	105	432	957	49	4	54	867	10	28
Unbekannt	5 438 195	6 404 174	1 084 027	1 325 612	252 794	632 153	3 104 459	836 053	4 092 476
	1 387	1 827	16 209	717	172	413	1 687	186	1 594
Insgesamt	6 160 096	7 300 847	1 218 019	1 429 114	292 711	835 828	3 563 518	897 144	4 481 355



Nordrhein- Westfalen	Rheinland- Pfalz	Saarland	Sachsen	Sachsen- Anhalt	Schleswig- Holstein	Thüringen	Sonstige	Deutschland	Hallergruppe
10	11	12	13	14	15	16	17	18	
3 354	3 959	134	3 550	2 465	2 811	1 976	-	61 523	Land- und Forstwirtschaft
22	14	1	27	9	23	10	-	300	Fischerei, Fischzucht
2 000	1 122	174	749	311	180	450	-	13 927	Bergbau, Gewinnung von Steinen und Erden
92 857	24 869	3 455	19 193	8 109	14 303	9 322	-	661 130	Verarbeitendes Gewerbe
7 031	1 440	187	2 070	941	1 663	1 333	-	35 297	Energie- und Wasser- versorgung
23 097	12 530	2 321	22 071	10 276	7 169	9 020	1	239 927	Baugewerbe
173 703	50 291	11 984	55 739	25 131	32 913	25 692	2	918 896	Handel, Reparatur von Kraft- fahrz. und Gebrauchsgütern
3 691	2 721	361	4 546	2 213	1 466	1 975	-	49 002	Gastgewerbe
64 993	8 154	1 090	13 487	5 791	4 772	4 329	1	206 431	Verkehr, Nachrichten- übermittlung
7 171	1 525	234	1 420	628	964	740	-	55 327	Kredit- und Versicherungs- gewerbe
142 159	8 351	1 634	15 294	5 433	19 729	3 176	-	546 998	Grundst.- und Wohnungswesen, Datenverarb., Forschung, Vermietung, Dienstleistungen dar. Mietfahrzeuge für Selbstfahrer
116 179	4 799	1 016	4 226	1 199	6 433	889	-	367 661	
21 074	5 923	1 323	8 886	6 619	3 761	6 170	4 613	132 950	Öffentliche Verwaltung, Verteidigung, Sozialvers.
332	194	28	511	325	92	236	-	4 387	Erziehung, Unterricht
15 472	6 642	908	8 796	3 639	4 337	4 406	-	112 137	Gesundheits-, Veterinär- und Sozialwesen
439 927	74 567	23 471	70 423	40 076	36 724	35 974	3	1 726 904	Sonstige öffentliche und persönliche Dienstleistungen
825	44	6	140	69	9	99	-	3 696	Exterritoriale Organisationen und Körperschaften
8 729 522	2 185 821	589 409	2 066 786	1 207 481	1 437 042	1 177 041	35	40 572 071	Arbeitnehmer und Nichterwerbspersonen
6 692	927	324	264	258	813	52	1	35 523	Unbekannt
9 733 822	2 389 094	636 015	2 293 752	1 318 773	1 568 781	1 282 001	4 656	45 375 526	Insgesamt



Übersicht 12: Bestand an Personenkraftwagen am 1. Januar 2006 nach Haltergruppen und Hubraumklassen

Haltergruppe	Insgesamt	Mit Hubraum in cm ³									
		bis 999	1000 bis 1199	1200 bis 1399	1400 bis 1599	1600 bis 1799	1800 bis 1999	2000 bis 2499	2500 bis 2999	3000 bis 3999	4000 und mehr
		1	2	3	4	5	6	7	8	9	10
Land- und Forstwirtschaft	57 344	1 885	2 307	5 209	8 433	6 676	16 020	10 462	4 683	1 149	460
Fischerei, Fischzucht	366	3	5	23	38	32	123	66	48	23	5
Bergbau, Gewinnung von Steinen und Erden	12 620	145	120	388	786	1 146	4 809	2 766	1 670	458	336
Verarbeitendes Gewerbe	661 818	8 272	7 864	34 387	47 130	50 846	264 230	120 277	74 376	30 084	24 350
Energie- und Wasserversorgung	35 733	1 472	1 668	4 288	4 986	4 024	10 894	5 450	2 011	648	292
Baugewerbe	229 736	3 341	3 944	10 970	17 552	21 426	80 185	53 499	24 593	9 180	5 044
Handel, Reparatur von Kraftfahrz. und Gebrauchsgütern	915 779	25 948	42 984	96 132	117 508	73 745	299 665	133 087	74 398	31 975	20 337
Gasgewerbe	47 054	1 713	1 880	3 607	5 248	4 614	12 140	9 329	5 003	2 285	1 232
Verkehr, Nachrichtenübermittlung	211 982	5 414	3 684	9 539	14 613	22 209	74 893	46 172	20 516	8 293	4 449
Kredit- und Versicherungsgewerbe	55 657	1 035	689	1 922	4 508	4 534	20 242	11 212	7 373	2 974	1 170
Grundst.- und Wohnungswesen, Datenverarb., Forschung, Vermietung, Dienstleistungen dar. Mietfahrzeuge für Selbstfahrer	580 648	11 868	14 280	49 150	80 618	72 317	202 070	90 492	36 657	15 529	7 665
	392 058	6 113	9 372	33 861	65 369	55 418	140 435	57 191	16 971	6 742	1 584
Öffentliche Verwaltung, Verteidigung, Sozialvers.	139 818	5 612	5 985	13 221	12 983	14 019	41 313	36 135	8 017	1 470	1 083
Erziehung, Unterricht	4 819	98	196	334	437	333	2 407	726	210	59	21
Gesundheits-, Veterinär- und Sozialwesen	123 938	15 030	11 485	13 268	9 438	7 762	29 162	22 745	9 233	3 720	2 095
Sonstige öffentliche und persönliche Dienstleistungen	1 775 967	56 556	51 504	109 195	153 697	152 965	593 288	346 845	182 395	79 412	50 130
Extrajuridische Organisationen und Körperschaften	4 059	86	120	218	341	368	1 160	817	445	316	158
Arbeitnehmer und Nichterwerbspersonen	41 189 260	2 097 287	3 328 977	7 386 336	8 629 750	5 768 847	8 257 597	3 527 570	1 513 468	472 768	216 660
Unbekannt	33 707	1 849	1 936	4 283	6 305	4 745	7 705	4 220	1 870	449	385
Insgesamt	46 090 303	2 237 622	3 479 674	7 742 450	9 114 571	6 210 810	9 917 903	4 423 860	1 966 958	660 793	335 852



Übersicht 11: Bestand an Personenkraftwagen am 1. Januar 2006 nach Haltergruppen und Ländern

Haltergruppe	Baden-Württemberg	Bayern	Berlin	Brandenburg	Bremen	Hamburg	Hessen	Mecklenburg-Vorpommern	Niedersachsen
	1	2	3	4	5	6	7	8	9
Land- und Forstwirtschaft	6 278	22 514	213	2 591	25	340	1 819	1 916	4 629
Fischererl, Fischzucht	23	104	6	15	10	6	7	35	40
Bergbau, Gewinnung von Steinen und Erden	1 754	3 166	307	820	25	279	525	58	1 364
Verarbeitendes Gewerbe	142 418	178 503	9 797	6 107	4 036	6 106	46 501	2 976	97 755
Energie- und Wasserversorgung	4 307	5 790	1 200	1 550	339	804	2 413	835	3 493
Baugewerbe	38 952	51 544	5 018	8 997	947	2 614	12 009	4 600	21 539
Handel, Reparatur von Kraftfahrz. und Gebrauchsgütern	145 629	169 499	15 559	22 869	7 376	16 081	71 542	14 842	75 899
Gasgewerbe	7 840	12 439	921	1 708	218	394	2 410	1 271	3 598
Verkehr, Nachrichtenübermittlung	28 282	34 935	3 355	4 569	2 230	4 697	15 327	2 348	12 116
Kredit- und Versicherungsgewerbe	6 941	10 018	1 467	459	263	1 728	18 203	293	3 828
Grundst.- und Wohnungswesen, Datenverarb., Forschung, Vermietung, Dienstleistungen dar. Mietfahrzeuge für Selbstfahrer	40 477	129 151	18 341	1 728	1 845	98 050	84 485	2 073	38 753
	11 612	94 074	8 379	697	1 090	96 778	71 414	1 216	4 366
Öffentliche Verwaltung, Verteidigung, Sozialvers.	16 914	20 896	4 762	8 059	460	2 198	10 508	4 983	11 362
Erziehung, Unterricht	528	1 287	108	141	18	45	370	122	343
Gesundheits-, Veterinär- und Sozialwesen	15 649	27 085	3 934	4 346	1 218	1 724	8 233	2 675	10 768
Sonstige öffentliche und persönliche Dienstleistungen	262 468	289 400	40 866	40 528	20 165	74 283	184 436	22 380	100 011
Exterritoriale Organisationen und Körperschaften	90	468	1 195	45	3	61	943	8	24
Arbeitnehmer und Nichterwerbspersonen	5 550 172	6 554 766	1 104 073	1 346 829	254 715	634 555	3 147 816	845 710	4 141 890
Unbekannt	1 460	1 893	15 045	821	212	390	1 762	159	1 841
Insgesamt	6 267 590	7 513 438	1 225 967	1 452 002	293 925	844 253	3 609 110	907 282	4 629 350



Nordrhein-Westfalen	Rheinland-Platz	Saarland	Sachsen	Sachsen-Anhalt	Schleswig-Holstein	Thüringen	Sonstige	Deutschland	Haltergruppe
10	11	12	13	14	15	16	17	18	
3 174	3 655	122	3 424	2 395	2 625	1 924	-	57 344	Land- und Forstwirtschaft
31	16	1	26	10	27	9	-	366	Fischerei, Fischzucht
1 815	896	107	646	307	172	379	-	12 620	Bergbau, Gewinnung von Steinen und Erden
90 066	25 040	3 321	18 663	7 697	13 876	9 054	-	661 818	Verarbeitendes Gewerbe
7 216	1 463	195	2 073	974	1 664	1 397	-	35 733	Energie- und Wasserversorgung
22 746	12 147	2 173	21 139	9 594	7 207	8 510	-	229 736	Baugewerbe
173 839	51 465	12 383	65 752	24 565	33 182	25 196	1	915 779	Handel, Reparatur von Kraftfahrz. und Gebrauchsgütern
3 397	2 575	351	4 436	2 147	1 366	1 883	-	47 054	Gasgewerbe
68 930	8 304	1 020	13 604	5 540	4 747	4 080	-	211 982	Verkehr, Nachrichtenübermittlung
7 120	1 566	217	1 324	611	939	684	-	55 657	Kredit- und Versicherungsgewerbe
107 474	6 441	1 548	16 680	5 113	25 684	3 002	-	680 646	Grundst.- und Wohnungswesen, Datenverarb., Forschung, Vermietung, Dienstleistungen dar. Mietfahrzeuge für Selbstfahrer
77 529	3 152	1 053	5 497	1 112	13 165	922	-	392 056	
23 121	5 948	1 355	9 004	5 916	4 170	6 095	6 027	139 818	Öffentliche Verwaltung, Verteidigung, Sozialvers.
400	212	29	552	353	108	227	-	4 819	Erziehung, Unterricht
16 863	7 336	1 001	9 732	4 090	4 818	4 468	-	123 938	Gesundheits-, Veterinär- und Sozialwesen
450 294	76 283	24 381	72 861	42 083	38 646	36 980	2	1 775 967	Sonstige öffentliche und persönliche Dienstleistungen
795	43	4	153	90	8	129	-	4 059	Exterritoriale Organisationen und Körperschaften
8 847 359	2 223 098	596 535	2 081 460	1 214 787	1 466 559	1 188 834	3	41 199 260	Arbeitnehmer und Nichterwerbspersonen
7 201	956	327	273	267	846	121	133	33 707	Unbekannt
9 831 843	2 427 464	845 070	2 311 802	1 326 539	1 606 540	1 292 962	5 166	46 090 303	Insgesamt

58. Bestand an Personenkraftwagen am 1. Januar 2007 nach Haltergruppen und Hubraumklassen

Haltergruppe	Insgesamt	Mit Hubraum in cm³									
		bis 999	1000 bis 1199	1200 bis 1399	1400 bis 1599	1600 bis 1799	1800 bis 1999	2000 bis 2499	2500 bis 2999	3000 bis 3999	4000 und mehr
		1	2	3	4	5	6	7	8	9	10
		Insgesamt									
Land- und Forstwirtschaft	53 899	1 692	2 248	4 855	7 760	5 991	15 676	9 688	4 480	1 087	422
Fischerei, Fischzucht	381	4	3	24	36	31	133	73	53	18	6
Bergbau, Gewinnung von Steinen und Erden	11 524	125	121	395	691	918	4 670	2 316	1 582	390	316
Verarbeitendes Gewerbe	663 574	6 869	7 368	34 478	49 462	40 995	280 856	105 428	85 313	27 753	25 052
Energie- und Wasserversorgung	35 706	1 297	1 573	4 217	5 013	3 434	12 018	5 020	2 283	575	296
Baugewerbe	223 720	3 072	3 761	10 678	17 647	19 000	82 111	49 086	25 319	8 274	4 772
Handel, Reparatur von Kraftfahrz. und Gebrauchsgütern	905 892	26 014	37 365	99 833	121 678	61 912	299 373	124 174	84 788	30 060	20 695
Gastgewerbe	45 413	1 566	1 847	3 481	5 175	4 245	12 124	6 676	5 005	2 096	1 188
Verkehr, Nachrichtenübermittlung	212 733	5 273	3 668	9 721	18 649	17 556	80 064	44 889	21 231	7 441	4 441
Kredit- und Versicherungsgewerbe	55 138	1 031	639	1 816	4 457	3 598	21 575	10 061	6 183	2 577	1 203
Grundst.- und Wohnungswesen, Datenverarb., Forschung, Vermietung, Dienstleistungen dar. Mietfahrzeuge für Selbstfahrer	580 416	9 592	14 626	58 004	85 883	51 490	218 695	79 238	41 604	13 833	7 871
	393 207	4 997	9 347	42 434	67 314	37 643	165 369	48 934	20 647	4 905	1 717
Öffentliche Verwaltung, Verteidigung, Sozialvers.	141 117	5 304	5 950	13 909	13 976	11 125	45 257	35 019	8 244	1 186	1 138
Erziehung, Unterricht	5 232	112	218	388	507	280	2 626	749	261	63	28
Gesundheits-, Veterinär- und Sozialwesen	130 642	14 783	13 757	14 469	10 440	6 946	32 045	22 802	9 870	3 531	1 989
Sonstige öffentliche und persönliche Dienstleistungen	1 851 545	55 922	56 204	118 995	169 062	136 044	648 933	330 359	207 399	76 495	52 132
Exterritoriale Organisationen und Körperschaften	4 125	102	114	229	357	357	1 184	782	496	331	173
Arbeitnehmer und Nichterwerbspersonen	41 816 972	2 097 116	3 316 141	7 525 854	8 703 653	5 630 860	8 517 407	3 574 647	1 544 964	483 621	222 909
Unbekannt	31 628	1 633	1 760	3 999	5 756	4 271	7 586	3 983	1 827	453	360
Insgesamt	46 569 657	2 231 507	3 467 363	7 905 345	9 220 001	5 998 851	10 282 323	4 408 770	2 052 682	659 794	344 821

59. Bestand an Personenkraftwagen am 1. Januar 2007 nach Haltergruppen und Ländern

Haltergruppe	Baden- Württemberg	Bayern	Berlin	Brandenburg	Bremen	Hamburg	Hessen	Mecklenburg- Vorpommern	Nieder- sachsen
	1	2	3	4	5	6	7	8	9
Land- und Forstwirtschaft	5 659	21 108	176	2 541	21	298	1 460	1 807	4 412
Fischerei, Fischzucht	26	114	5	16	8	6	9	37	43
Bergbau, Gewinnung von Steinen und Erden	1 594	2 920	278	784	24	273	484	53	1 286
Verarbeitendes Gewerbe	140 701	180 383	9 130	6 039	4 110	5 318	43 468	2 882	104 386
Energie- und Wasser- versorgung	4 337	5 827	1 097	1 533	303	776	2 358	826	3 436
Baugewerbe	37 621	50 788	5 131	8 647	922	2 421	11 207	4 461	21 116
Handel, Reparatur von Kraft- fahrz. und Gebrauchsgütern	141 595	169 816	18 885	21 025	5 634	15 732	67 044	14 146	79 598
Gastgewerbe	7 764	11 931	908	1 656	210	399	2 270	1 322	3 485
Verkehr, Nachrichten- übermittlung	26 659	39 179	3 493	4 219	2 156	4 543	14 557	2 303	11 930
Kredit- und Versicherungs- gewerbe	6 396	9 778	1 333	421	243	1 465	19 574	278	3 675
Grundst.- und Wohnungswesen, Datenverarb., Forschung, Vermietung, Dienstleistungen dar. Mietfahrzeuge (für Selbstfahrer)	43 269	139 538	19 113	1 485	2 026	92 997	57 327	1 614	41 622
	14 227	105 677	7 701	527	1 688	91 983	46 476	830	3 673
Öffentliche Verwaltung, Verteidigung, Sozialvers.	15 252	21 612	4 492	7 893	622	2 059	10 496	4 944	11 649
Erziehung, Unterricht	571	1 326	131	153	19	45	405	139	403
Gesundheits-, Veterinär- und Sozialwesen	16 556	27 942	4 386	4 587	1 244	1 817	8 596	2 899	11 685
Sonstige öffentliche und persönliche Dienstleistungen	288 786	301 353	41 552	41 404	20 605	78 298	189 201	22 757	101 485
Exterritoriale Organisationen und Körperschaften	86	512	1 247	53	2	66	975	11	31
Arbeitnehmer und Nichterwerbspersonen	5 814 448	6 652 678	1 106 951	1 362 023	253 884	633 044	3 180 933	855 139	4 175 462
Unbekannt	1 445	1 953	12 343	938	215	472	1 859	167	1 907
Insgesamt	6 352 765	7 638 869	1 228 621	1 465 417	292 248	840 049	3 612 233	915 884	4 577 511

Nordrhein- Westfalen	Rheinland- Pfalz	Saarland	Sachsen	Sachsen- Anhalt	Schleswig- Holstein	Thüringen	Sonstige	Deutschland	Haltergruppe
10	11	12	13	14	15	16	17	18	
2 995	3 334	103	3 331	2 400	2 266	1 898	-	53 899	Land- und Forstwirtschaft
26	14	1	28	11	30	7	-	381	Fischerei, Fischzucht
1 675	740	86	535	290	158	334	-	11 524	Bergbau, Gewinnung von Steinen und Erden
91 900	24 502	3 267	17 957	7 262	13 583	8 586	-	663 574	Vorarbeitendes Gewerbe
7 291	1 603	199	2 125	998	1 604	1 393	-	35 706	Energie- und Wasser- versorgung
22 464	11 049	2 077	20 477	9 192	7 150	8 097	-	223 720	Baugewerbe
172 672	58 083	13 033	61 693	22 796	33 272	22 897	1	905 892	Handel, Reparatur von Kraft- fahrz. und Gebrauchsgütern
3 274	2 405	325	4 353	2 037	1 297	1 777	-	45 413	Gastgewerbe
68 519	7 853	1 024	12 823	5 155	4 428	3 792	-	212 733	Verkehr, Nachrichten- übermittlung
6 905	1 531	202	1 211	588	905	513	-	55 138	Kredit- und Versicherungs- gewerbe
126 304	5 070	1 416	17 498	4 913	22 501	2 725	-	580 416	Grundst.- und Wohnungswesen, Datenverarb., Forschung, Vermietung, Dienstleistungen dar. Mietfahrzeuge für Selbstfahrer
96 716	2 859	1 032	5 943	1 046	12 186	743	-	393 207	
24 249	5 827	1 357	8 809	5 889	4 423	5 959	5 395	141 117	Öffentliche Verwaltung, Verteidigung, Sozialvers.
463	224	34	590	364	128	237	-	5 232	Erziehung, Unterricht
18 096	7 584	1 087	10 217	4 435	4 965	4 646	-	130 842	Gesundheits-, Veterinär- und Sozialwesen
464 741	78 656	24 908	74 477	43 559	41 944	37 818	1	1 851 545	Sonstige öffentliche und persönliche Dienstleistungen
691	43	3	161	104	6	134	-	4 125	Exterritoriale Organisationen und Körperschaften
8 912 736	2 251 535	602 142	2 105 860	1 225 453	1 480 679	1 204 002	-	41 616 972	Arbeitnehmer und Nichterwerbspersonen
7 587	959	300	275	236	843	109	-	31 628	Unbekannt
9 932 590	2 482 913	651 564	2 332 618	1 335 682	1 620 182	1 305 114	5 397	46 569 657	Insgesamt

58. Bestand an Personenkraftwagen am 1. Januar 2008 nach Haltergruppen und Hubraumklassen

Ab 1. Januar 2008 nur noch angemeldete Fahrzeuge ohne vorübergehende Stilllegungen/Außerbetriebsetzungen.

Haltergruppe	Mit Hubraum in cm ³										
	Insgesamt	bis 999	1000 bis 1199	1200 bis 1399	1400 bis 1599	1600 bis 1799	1800 bis 1999	2000 bis 2499	2500 bis 2999	3000 bis 3999	4000 und mehr
	1	2	3	4	5	6	7	8	9	10	11
	Insgesamt										
Land- und Forstwirtschaft	43 607	1 287	1 785	3 937	6 174	4 508	13 344	7 692	3 676	859	346
Fischerei, Fischzucht	347	2	6	24	29	26	114	72	47	19	0
Bergbau, Gewinnung von Steinen und Erden	9 171	96	105	309	569	573	3 954	1 688	1 397	293	237
Verarbeitendes Gewerbe	528 251	5 629	6 643	29 585	42 006	28 319	234 041	73 684	71 152	20 396	16 806
Energie- und Wasserversorgung	33 519	1 033	1 460	3 892	4 918	2 494	12 377	4 186	2 459	429	271
Baugewerbe	192 724	2 688	3 172	9 196	15 610	13 976	75 801	38 665	23 529	6 387	3 600
Handel, Reparatur von Kraftfahrz. und Gebrauchsgütern	899 562	21 009	31 432	87 865	89 818	44 426	239 867	86 957	65 385	19 205	13 698
Gastgewerbe	39 107	1 229	1 492	2 881	4 681	3 273	11 146	7 076	4 535	1 676	1 016
Verkehr, Nachrichtenübermittlung	163 133	3 950	3 105	9 042	20 540	11 137	71 900	35 732	18 835	5 386	3 404
Kredit- und Versicherungsgewerbe	47 569	1 045	535	1 762	3 866	2 190	20 215	7 050	8 069	1 709	1 018
Grundst.- und Wohnungswesen, Datenverarb., Forschung, Vermietung, Dienstleistungen dar. Mietfahrzeuge für Selbstfahrer	381 918	8 780	11 014	40 650	63 168	27 615	145 788	46 843	33 815	8 555	5 690
	223 907	4 839	6 349	26 623	36 904	17 889	80 188	23 995	14 348	1 793	979
Öffentliche Verwaltung, Verteidigung, Sozialvers.	124 882	4 223	5 350	12 058	12 853	6 251	42 634	30 073	7 432	876	832
Erziehung, Unterricht	5 029	109	214	406	546	240	2 468	734	235	52	25
Gesundheits-, Veterinär- und Sozialwesen	124 746	13 384	14 688	14 338	10 420	5 677	31 166	21 155	9 400	2 890	1 636
Sonstige öffentliche und persönliche Dienstleistungen	1 675 532	47 959	49 471	109 210	154 881	100 852	624 113	271 181	211 217	61 768	44 800
Exterritoriale Organisationen und Körperschaften	3 613	76	160	213	331	292	1 048	660	462	287	144
Arbeitnehmer und Nichterwerbspersonen	37 063 517	1 897 981	2 941 860	6 800 363	7 763 377	4 772 932	7 693 551	3 138 745	1 343 959	421 309	189 440
Unbekannt	27 667	1 394	1 521	3 536	4 991	3 523	7 074	3 321	1 584	405	318
Insgesamt	41 183 594	2 011 774	3 073 953	7 229 457	8 188 798	5 030 304	9 230 591	3 775 484	1 807 258	552 485	283 490

59. Bestand an Personenkraftwagen am 1. Januar 2008 nach Haltergruppen und Ländern

Ab 1. Januar 2008 nur noch angemeldete Fahrzeuge ohne vorübergehende Stilllegungen/Außerbetriebsetzungen

Haltergruppe	Baden- Württemberg	Bayern	Berlin	Brandenburg	Bremen	Hamburg	Hessen	Mecklenburg- Vorpommern	Nieder- sachsen
	1	2	3	4	5	6	7	8	9
Land- und Forstwirtschaft	4 274	16 852	157	2 142	13	228	1 142	1 598	3 732
Fischerei, Fischzucht	26	101	5	18	5	5	6	31	37
Bergbau, Gewinnung von Steinen und Erden	1 317	2 393	53	765	21	223	402	40	1 054
Verarbeitendes Gewerbe	115 776	133 094	8 364	5 140	3 292	4 035	36 638	2 468	78 283
Energie- und Wasser- versorgung	3 997	5 582	1 018	1 470	280	635	2 234	622	3 242
Baugewerbe	32 457	43 365	4 950	7 248	774	2 082	9 821	3 770	18 575
Handel, Reparatur von Kraft- fahrz. und Gebrauchsgütern	116 009	129 722	14 038	16 434	4 118	13 113	52 886	11 148	58 033
Gastgewerbe	6 769	9 996	1 079	1 392	181	381	1 906	1 148	2 950
Verkehr, Nachrichten- übermittlung	22 749	34 512	3 760	3 697	1 749	3 952	11 847	1 954	10 129
Kredit- und Versicherungs- gewerbe	5 270	7 376	1 369	348	202	1 181	17 530	221	2 915
Grundst.- und Wohnungswesen, Datenverarb., Forschung, Vermietung, Dienstleistungen dar. Mietfahrzeuge für Selbstfahrer	31 660	88 521	18 984	1 148	1 340	48 943	72 079	1 048	38 362
Öffentliche Verwaltung, Verteidigung, Sozialvers.	13 478	19 357	3 980	6 705	537	1 778	9 260	4 095	10 188
Erziehung, Unterricht	552	1 243	149	145	14	45	391	131	370
Gesundheits-, Veterinär- und Sozialwesen	15 644	26 418	5 496	4 224	1 174	1 616	8 110	2 794	10 935
Sonstige öffentliche und persönliche Dienstleistungen	249 713	271 749	38 856	37 163	19 580	72 045	171 487	20 047	80 212
Exterritoriale Organisationen und Körperschaften	123	454	1 122	45	2	63	895	10	23
Arbeitnehmer und Nichtwerbepersonen	5 008 920	5 924 456	979 269	1 204 316	225 366	563 954	2 849 145	748 987	3 713 606
Unbekannt	1 424	1 859	8 414	1 029	218	557	1 894	188	2 131
Insgesamt	5 629 358	6 717 050	1 081 164	1 293 427	268 846	712 833	3 247 373	800 300	4 044 777

Nordrhein- Westfalen	Rheinland- Pfalz	Saarland	Sachsen	Sachsen- Anhalt	Schleswig- Holstein	Thüringen	Sonstige	Deutschland	Haltergruppe
10	11	12	13	14	15	16	17	18	
2 555	2 712	105	2 826	1 972	1 748	1 542	9	43 607	Land- und Forstwirtschaft
22	21	-	23	9	32	6	-	347	Fischerei, Fischzucht
1 265	535	62	416	246	110	257	2	9 171	Bergbau, Gewinnung von Steinen und Erden
77 120	20 352	2 671	15 768	6 232	11 542	7 446	30	528 251	Verarbeitendes Gewerbe
7 068	1 598	192	1 979	847	1 538	1 235	2	33 519	Energie- und Wasser- versorgung
19 684	10 384	1 781	17 497	7 772	6 168	6 703	23	192 724	Baugewerbe
133 976	42 658	8 144	39 158	17 444	25 902	17 710	68	699 562	Handel, Reparatur von Kraft- fahrz. und Gebrauchsgütern
2 824	1 993	277	3 787	1 725	1 086	1 506	7	39 107	Gastgewerbe
60 650	6 611	891	9 210	4 283	3 921	3 188	20	183 133	Verkehr, Nachrichten- übermittlung
6 851	1 348	177	985	487	785	513	1	47 569	Kredit- und Versicherungs- gewerbe
49 789	4 208	949	11 934	4 228	8 368	2 138	21	381 918	Grundst.- und Wohnungswesen, Datenverab., Forschung, Vermietung, Dienstleistungen dar. Mietfahrzeuge für Selbstfahrer
26 801	1 409	685	2 123	854	1 518	376	2	223 907	
21 872	5 251	1 176	7 528	5 150	3 838	5 048	5 343	124 582	Öffentliche Verwaltung, Verteidigung, Sozialvers.
471	197	45	597	319	134	226	-	5 029	Erziehung, Unterricht
17 313	7 164	1 067	9 696	4 387	4 579	4 122	8	124 746	Gesundheits-, Veterinär- und Sozialwesen
427 127	72 220	22 204	68 458	40 183	41 107	32 917	354	1 675 532	Sonstige öffentliche und persönliche Dienstleistungen
457	34	3	163	105	8	106	-	3 613	Exterritoriale Organisationen und Körperschaften
7 973 188	2 010 354	534 191	1 880 326	1 088 546	1 315 396	1 062 700	787	37 063 517	Arbeitnehmer und Nichtarbeitspersonen
7 327	928	265	243	219	843	92	36	27 867	Unbekannt
8 809 659	2 188 548	574 200	2 050 604	1 184 174	1 427 095	1 147 465	6 721	41 183 594	Insgesamt

58. Bestand an Personenkraftwagen am 1. Januar 2009 nach Haltergruppen und Hubraum

Haltergruppe ¹⁾	Mit Hubraum in cm ³											
	Insgesamt	bis 999	1000 bis 1199	1200 bis 1399	1400 bis 1599	1600 bis 1799	1800 bis 1999	2000 bis 2499	2500 bis 2999	3000 bis 3999	4000 und mehr	unbekannt ²⁾
		1	2	3	4	5	6	7	8	9	10	11
Insgesamt												
Land- und Forstwirtschaft, Fischerei	42 258	1 175	1 678	3 762	6 875	4 138	13 440	7 321	3 869	851	345	4
Bergbau und Gewinnung von Steinen und Erden	8 941	100	96	302	681	528	4 018	1 448	1 412	248	226	2
Verarbeitendes Gewerbe/ Herstellung von Waren	657 633	6 635	6 569	36 212	44 483	27 403	252 853	70 005	78 125	19 388	16 637	225
Energieversorgung	26 014	506	854	2 417	3 681	1 648	10 715	3 071	2 620	358	251	13
Wasserversorgung; Abwasser- und Abfallentsorgung und Beseitigung von Umweltverschmutzungen	25 902	824	1 162	3 306	3 195	1 746	9 834	3 002	2 073	421	334	6
Baugewerbe/Bau	198 077	2 604	3 277	9 875	16 783	13 295	79 959	35 896	25 292	6 141	9 916	40
Handel; Instandhaltung und Reparatur von Kraftfahrzeugen	665 630	19 969	27 849	83 995	81 356	43 377	230 625	79 485	65 719	18 631	14 368	318
Verkehr und Lagerer	150 330	2 735	2 818	7 136	11 508	7 313	61 170	32 806	17 450	4 390	2 985	19
Gastgewerbe/Beherbergung und Gastronomie	39 890	1 260	1 542	3 342	4 820	3 217	11 555	6 766	4 829	1 612	1 024	23
Information und Kommunikation	36 469	401	286	2 300	9 804	3 676	14 761	2 244	2 239	409	336	8
Erbringung von Finanz- und Versicherungsdienstleistungen	50 664	1 028	578	2 121	4 077	2 201	21 868	6 952	9 295	1 482	1 062	2
Grundstücks- und Wohnungswesen ³⁾												
Erbringung von freiberuflichen, wissenschaftlichen und technischen Dienstleistungen	940	24	35	55	84	44	356	193	108	32	9	
Erbringung von sonstigen wirtschaftlichen Dienstleistungen dar. Vermietung von Kraftfahrzeugen ohne Gestellung eines Fahrers	359 937	8 012	11 137	42 339	59 512	26 208	134 019	39 729	35 676	7 586	5 673	46
Öffentliche Verwaltung, Verteidigung; Sozialversicherung	213 411	4 048	5 478	28 343	42 922	17 190	78 296	19 419	16 287	1 394	1 020	14
Erziehung und Unterricht	123 531	3 633	5 793	11 698	12 836	7 409	43 719	29 257	7 571	809	789	37
Gesundheits- und Sozialwesen	5 785	123	253	501	656	277	2 768	822	293	59	31	2
Kunst, Unterhaltung und Erholung	136 083	14 178	17 747	16 352	11 682	5 727	33 856	22 459	10 092	2 801	1 762	36
Erbringung von sonstigen Dienstleistungen	18 425	549	567	1 424	1 747	1 063	6 492	3 643	1 936	524	470	10
Exterritoriale Organisationen und Körperschaften	1 659 979	45 895	49 196	112 460	188 269	91 976	636 086	249 108	223 938	67 884	44 794	373
Arbeitnehmer und Nichterwerbspersonen	3 732	75	125	260	320	281	1 041	693	499	286	151	1
Unbekannt	37 168 026	1 904 670	2 935 050	7 085 977	7 747 264	4 639 604	7 726 855	3 109 663	1 373 804	434 720	201 815	8 604
Insgesamt	22 325	904	1 171	2 910	3 844	2 511	6 440	2 530	1 320	385	261	49
Insgesamt	41 321 171	2 014 301	3 067 793	7 428 684	8 182 337	4 883 642	9 302 428	3 708 093	1 897 880	559 015	297 208	9 810

Anmerkungen siehe Seite 121.

59. Bestand an Personenkraftwagen am 1. Januar 2009 nach Haltergruppen und Bundesländern

Haltergruppe ¹⁾	Baden- Württemberg	Bayern	Berlin	Brandenburg	Bremen	Hamburg	Hessen	Mecklenburg- Vorpommern	Nieder- sachsen
	1	2	3	4	5	6	7	8	9
Land- und Forstwirtschaft, Fischerei	3 982	16 011	174	2 173	26	201	1 044	1 691	3 737
Bergbau und Gewinnung von Steinen und Erden	1 208	2 326	30	740	25	290	405	33	1 033
Verarbeitendes Gewerbe/ Herstellung von Waren	121 063	140 260	8 807	5 310	3 353	4 207	36 105	2 596	88 097
Energieversorgung	2 474	4 392	439	1 107	173	514	1 959	449	2 868
Wasserversorgung; Abwasser- und Abfallentsorgung und Beseitigung von Umweltver- schmutzungen	3 855	4 319	1 203	1 089	255	604	1 361	684	2 083
Baugewerbe/Bau	32 462	44 892	5 684	7 497	778	2 088	9 765	3 886	18 952
Handel; Instandhaltung und Reparatur von Kraftfahrzeugen	113 868	125 687	13 670	15 885	3 819	12 311	50 144	10 380	55 782
Verkehr und Lagerer	19 584	34 085	4 484	3 553	1 869	3 678	9 876	2 057	9 843
Gastgewerbe/Beherbergung und Gastronomie	6 835	10 071	1 445	1 420	191	409	1 869	1 188	2 951
Information und Kommunikation	1 902	1 188	366	166	27	296	2 109	68	498
Erbringung von Finanz- und Versicherungsdienstleistungen	5 700	8 342	1 391	371	219	1 170	18 617	229	2 954
Grundstücks- und Wohnungs- wesen ²⁾	-	-	-	-	-	-	-	-	-
Erbringung von freiberuflichen, wissenschaftlichen und tech- nischen Dienstleistungen	120	219	10	49	3	1	44	11	141
Erbringung von sonstigen wirt- schaftlichen Dienstleistungen dar. Vermietung von Kraft- fahrzeugen ohne Ge- stellung eines Fahrers	29 886	95 718	20 298	1 167	1 748	43 936	63 483	1 140	38 017
Öffentliche Verwaltung, Ver- teidigung; Sozialversicherung	8 664	67 295	5 781	271	1 435	42 790	60 226	402	2 646
Öffentliche Verwaltung, Ver- teidigung; Sozialversicherung	13 643	18 744	4 082	6 611	812	1 674	9 294	3 954	9 926
Erziehung und Unterricht	693	1 422	218	156	18	44	407	155	434
Gesundheits- und Sozialwesen	17 073	27 810	6 821	4 593	1 197	1 872	8 946	3 124	11 888
Kunst, Unterhaltung und Erholung	2 744	4 585	1 827	470	81	460	832	265	1 405
Erbringung von sonstigen Dienstleistungen	256 656	263 102	35 587	35 796	19 860	71 685	170 408	19 696	91 268
Exterritoriale Organisationen und Körperschaften	118	537	1 147	40	4	73	685	18	25
Arbeitnehmer und Nichterwerbspersonen	5 030 065	5 968 676	980 377	1 207 390	225 177	565 906	2 855 906	750 295	3 716 393
Unbekannt	132	146	161	8	-	31	426	1	85
Insgesamt	5 663 963	6 772 212	1 088 221	1 295 571	250 335	711 450	3 243 845	801 800	4 058 388

¹⁾ Neue Schlüsselungssystematik der Wirtschaftszweige bzw. Haltergruppen ab 1. Januar 2009.

²⁾ Erst ab Umsetzung 2. Stufe FZV.

Nordrhein- Westfalen	Rheinland- Pfalz	Saarland	Sachsen	Sachsen- Anhalt	Schleswig- Holstein	Thüringen	Sonstige	Deutschland	Halbgruppe *)
10	11	12	13	14	15	16	17	18	
2 576	2 604	105	2 807	1 957	1 691	1 571	8	42 258	Land- und Forstwirtschaft, Fischerei
1 104	469	47	449	290	115	284	3	8 941	Bergbau und Gewinnung von Steinen und Erden
81 348	21 043	3 175	16 521	6 266	11 638	7 714	30	557 533	Verarbeitendes Gewerbe/ Herstellung von Waren
5 744	1 340	252	1 487	568	1 311	936	1	28 014	Energieversorgung
4 740	1 489	176	1 608	974	717	764	1	25 902	Wasserversorgung; Abwasser- und Abfallentsorgung und Beseitigung von Umweltver- schmutzungen
21 179	10 621	1 920	17 727	7 872	6 244	6 783	27	198 077	Baugewerbe/Bau
123 112	40 344	7 967	35 643	16 083	24 750	16 320	65	665 630	Handel; Instandhaltung und Reparatur von Kraftfahrzeugen
36 027	5 978	942	7 904	3 998	3 421	2 931	20	150 330	Verkehr und Lagererl
3 263	1 938	302	3 800	1 727	1 116	1 479	6	39 990	Gastgewerbe/Beherbergung und Gastronomie
27 897	511	98	804	132	609	299	1	35 469	Information und Kommunikation
7 269	1 337	248	1 014	487	794	518	4	50 664	Erbringung von Finanz- und Versicherungsdienstleistungen
-	-	-	-	-	-	-	-	-	Grundstücks- und Wohnungs- wesen **)
95	59	6	66	37	41	38	-	940	Erbringung von freiberuflichen, wissenschaftlichen und tech- nischen Dienstleistungen
43 613	4 394	1 322	11 892	3 910	7 228	2 187	18	369 937	Erbringung von sonstigen wirt- schaftlichen Dienstleistungen dar. Vermittlung von Kraft- fahrzeugen ohne Ge- stellung eines Fahrers
20 807	1 467	913	2 047	652	1 685	330	-	213 411	
21 972	5 262	1 376	7 355	4 963	3 848	4 854	5 361	123 531	Öffentliche Verwaltung, Ver- teidigung; Sozialversicherung
575	242	48	651	319	162	241	-	5 785	Erziehung und Unterricht
19 694	7 629	1 385	10 420	4 851	4 948	4 434	8	136 683	Gesundheits- und Sozialwesen
2 125	819	112	1 180	445	450	613	2	18 425	Kunst, Unterhaltung und Erholung
432 944	71 581	20 851	66 913	39 157	42 771	31 545	259	1 669 979	Erbringung von sonstigen Dienstleistungen
420	38	5	201	110	16	115	-	3 732	Exterritoriale Organisationen und Körperschaften
7 984 609	2 017 513	534 974	1 860 693	1 086 464	1 320 407	1 082 389	802	37 168 026	Arbeitnehmer und Nichtwerbepersonen
154	15	6	13	19	13	29	21 086	22 325	Unbekannt
8 820 040	2 195 226	575 317	2 049 156	1 180 529	1 432 290	1 146 044	27 702	41 321 171	Insgesamt



Übersicht 7: Neuzulassungen von Personenkraftwagen 2004 nach Haltergruppen und Ländern

*Anlage zu
Tafel 15*

Haltergruppe	Baden- Württemberg	Bayern	Berlin	Brandenburg	Bremen	Hamburg	Hessen	Mecklenburg- Vorpommern	Nieder- sachsen
	1	2	3	4	5	6	7	8	9
Land- und Forstwirtschaft	176	450	37	189	2	11	81	198	257
Fischeret, Fischzucht	4	9	-	4	1	1	1	7	5
Bergbau, Gewinnung von Steinen und Erden	186	338	116	157	5	44	38	4	148
Verarbeitendes Gewerbe	45 499	73 120	2 774	966	1 808	1 071	16 864	558	55 750
Energie- und Wasser- versorgung	609	936	182	255	89	147	339	155	616
Baugewerbe	3 849	5 454	631	1 077	141	285	1 168	604	2 635
Handel, Reparatur von Kraft- fahrz. und Gebrauchsgütern	89 211	123 746	17 073	18 486	6 188	14 196	53 518	13 621	57 083
Gastgewerbe	578	1 196	136	126	23	42	222	161	360
Verkehr, Nachrichten- übermittlung	4 737	5 176	524	678	417	872	3 111	280	1 860
Kredit- und Versicherungs- gewerbe	1 613	1 692	245	77	52	327	4 472	55	1 993
Grundst.- und Wohnungswesen, Datenverb., Forschung, Vermietung, Dienstleistungen dar. Mietfahrzeuge für Selbstfahrer	12 051	37 297	10 578	434	485	79 209	52 415	928	9 325
Öffentliche Verwaltung, Verteidigung, Sozialvers.	7 419	31 478	6 365	301	383	79 190	50 473	800	2 705
Erziehung, Unterricht	2 927	2 687	750	1 310	57	354	1 896	740	1 289
Gesundheits-, Veterinär- und Sozialwesen	141	461	19	27	2	9	111	11	82
Sonstige öffentliche und persönliche Dienstleistungen	2 175	3 250	736	616	186	224	1 168	439	1 537
Exterritoriale Organisationen und Körperschaften	49 437	60 537	7 515	5 598	4 785	17 267	34 022	3 248	14 741
Arbeitnehmer und Nichterwerbspersonen	9	90	204	11	1	16	209	1	5
Arbeitsnehmer und Nichterwerbspersonen	230 529	238 785	41 908	41 328	10 072	24 877	123 895	27 276	165 734
Unbekannt	16	7	-	-	-	-	32	1	11
Insgesamt	443 747	555 111	83 426	71 339	24 322	139 141	292 538	48 287	313 431



Nordrhein-Westfalen	Rheinland-Pfalz	Saarland	Sachsen	Sachsen-Anhalt	Schleswig-Holstein	Thüringen	Sonstige	Deutschland	Haltergruppe
10	11	12	13	14	15	16	17	18	
209	276	4	189	158	144	119	-	2 490	Land- und Forstwirtschaft
1	6	-	4	1	7	2	-	53	Fischerei, Fischzucht
276	41	5	67	33	19	91	-	1 505	Bergbau, Gewinnung von Steinen und Erden
25 816	5 080	689	2 842	877	2 539	1 371	-	236 702	Verarbeitendes Gewerbe
1 191	221	15	307	158	240	487	-	5 947	Energie- und Wasserversorgung
2 840	1 490	220	2 351	1 086	767	982	-	25 580	Baugewerbe
164 083	32 053	11 128	43 740	21 478	23 971	22 570	-	702 165	Handel, Reparatur von Kraftfahrz. und Gebrauchsgütern
326	241	37	423	202	115	180	-	4 388	Gastgewerbe
17 516	1 169	103	2 134	697	840	467	-	40 680	Verkehr, Nachrichtenübermittlung
1 619	243	40	211	79	184	132	-	13 014	Kredit- und Versicherungsgewerbe
95 640	2 274	1 139	4 999	1 359	8 649	907	-	317 677	Grundst.- und Wohnungswesen, Datenverarb., Forschung, Vermietung, Dienstleistungen dar. Mietfahrzeuge für Selbstfahrer
87 338	1 880	982	3 028	807	5 685	614	-	281 928	
5 024	1 420	171	895	689	705	1 121	206	22 341	Öffentliche Verwaltung, Verteidigung, Sozialvers.
83	48	7	127	92	18	85	-	1 323	Erziehung, Unterricht
2 635	934	170	1 674	682	680	995	-	18 079	Gesundheits-, Veterinär- und Sozialwesen
81 335	12 353	3 932	10 030	6 192	4 584	6 449	-	322 125	Sonstige öffentliche und persönliche Dienstleistungen
219	2	-	36	22	4	16	-	843	Exterritoriale Organisationen und Körperschaften
336 445	81 161	23 836	68 988	41 641	51 547	43 868	-	1 551 870	Arbeitnehmer und Nichterwerbspersonen
3	-	-	-	-	3	1	-	74	Unbekannt
725 159	138 992	41 496	139 027	76 726	95 036	79 782	206	3 266 826	Insgesamt



Übersicht 8: Neuzulassungen von Personenkraftwagen 2004 nach Haltergruppen und Hubraumklassen

Haltergruppe	Mit Hubraum in cm ³											MR Rotationskolben- und Elektromotor
	insgesamt	bis 999	1000 bis 1199	1200 bis 1399	1400 bis 1599	1600 bis 1799	1800 bis 1999	2000 bis 2499	2500 bis 2999	3000 bis 3999	4000 und mehr	
	1	2	3	4	5	6	7	8	9	10	11	
Land- und Forstwirtschaft	2 490	33	43	148	207	137	1 076	466	255	94	29	2
Fischerel, Fischzucht	53	1	-	1	5	4	23	7	6	4	2	-
Bergbau, Gewinnung von Steinen und Erden	1 505	3	13	24	29	176	742	237	184	52	36	-
Verarbeitendes Gewerbe	236 702	2 878	2 073	16 447	22 319	17 638	92 863	39 422	23 740	12 312	7 923	89
Energie- und Wasserversorgung	6 947	163	211	538	782	746	2 054	882	366	158	44	3
Baugewerbe	25 580	191	293	865	1 353	1 951	11 170	5 107	2 841	1 197	698	14
Handel, Reparatur von Kraftfahrz. und Gebrauchsgütern	702 155	20 446	60 693	107 861	109 379	73 490	183 160	75 388	42 116	19 547	9 100	1 075
Gastgewerbe	4 368	103	129	342	405	358	1 453	778	482	207	99	2
Verkehr, Nachrichtenübermittlung	40 680	1 289	915	2 797	2 633	3 855	16 551	7 219	3 133	1 537	748	23
Kredit- und Versicherungsgewerbe	13 014	136	98	302	650	867	5 249	2 817	1 743	776	268	10
Grundst.- und Wohnungswesen, Datenverarb., Forschung, Vermietung, Dienstleistungen dar. Mietfahrzeuge für Selbstfahrer	317 677	10 291	10 370	33 971	47 735	44 888	105 094	46 219	12 298	5 232	1 434	47
Öffentliche Verwaltung, Verteidigung, Sozialvers.	261 328	8 482	9 370	30 663	45 348	41 653	92 322	40 273	9 087	3 661	548	21
Erziehung, Unterricht	22 341	983	914	2 184	1 633	2 629	8 118	4 154	1 105	429	190	2
Gesundheits-, Veterinär- und Sozialwesen	1 923	11	29	79	113	141	752	145	43	11	5	-
Sonstige öffentliche und persönliche Dienstleistungen	18 079	2 389	2 160	2 496	1 140	907	5 211	2 181	925	423	255	12
Exterritoriale Organisationen und Körperschaften	322 125	7 657	9 496	18 368	26 454	29 271	122 780	55 360	29 684	13 115	7 891	269
Arbeitnehmer und Nichterwerbspersonen	843	19	15	32	43	76	288	188	108	59	35	-
Unbekannt	1 551 870	47 374	103 305	290 933	301 047	176 191	384 296	160 484	59 900	27 387	9 299	2 654
Insgesamt	74	3	3	9	11	6	18	15	6	3	2	-
Insgesamt	3 266 826	93 958	190 650	478 891	517 938	352 528	940 896	391 029	178 934	82 544	37 756	4 202



Übersicht 7: Neuzulassungen von Personenkraftwagen 2005 nach Haltergruppen und Ländern

Haltergruppe	Baden-Württemberg	Bayern	Berlin	Brandenburg	Bremen	Hamburg	Hessen	Mecklenburg-Vorpommern	Niedersachsen
	1	2	3	4	5	6	7	8	9
Land- und Forstwirtschaft	181	445	12	216	5	12	63	185	267
Fischerei, Fischzucht	3	15	1	1	2	-	-	2	6
Bergbau, Gewinnung von Steinen und Erden	159	311	112	191	4	67	37	14	233
Verarbeitendes Gewerbe	41 944	69 842	2 454	909	1 291	1 050	16 424	377	79 637
Energie- und Wasserversorgung	478	900	398	267	36	121	304	117	573
Baugewerbe	3 725	5 234	601	970	119	260	1 018	610	2 526
Handel, Reparatur von Kraftfahrz. und Gebrauchsgütern	80 853	129 908	17 491	19 788	6 576	16 383	57 920	14 137	55 914
Gastgewerbe	718	1 190	138	139	26	50	188	143	366
Verkehr, Nachrichtenübermittlung	4 255	5 938	559	580	366	909	3 130	295	1 886
Kredit- und Versicherungsgewerbe	1 468	1 742	386	71	31	313	5 450	43	2 003
Grundst.- und Wohnungswesen, Datenverarb., Forschung, Vermietung, Dienstleistungen dar. Mietfahrzeuge für Selbstfahrer	11 733	85 969	11 545	481	892	80 677	50 662	923	9 609
Öffentliche Verwaltung, Verteidigung, Sozialvers.	7 004	80 545	9 314	332	857	80 781	46 007	795	2 940
Erziehung, Unterricht	2 858	2 803	748	1 713	202	357	2 058	879	1 553
Gesundheits-, Veterinär- und Sozialwesen	130	389	21	27	5	5	101	33	65
Sonstige öffentliche und persönliche Dienstleistungen	2 373	3 643	839	722	174	268	1 458	450	1 714
Exterritoriale Organisationen und Körperschaften	51 076	60 860	7 047	6 788	3 700	17 166	38 947	3 453	16 400
Arbeitnehmer und Nichterwerbspersonen	12	76	286	5	-	12	158	1	2
Unbekannt	230 100	242 005	42 514	41 076	9 534	23 951	123 826	27 290	153 634
	37	86	-	-	-	-	36	-	1 034
insgesamt	442 203	811 356	85 150	72 924	22 963	141 821	301 780	48 052	326 422



Nordrhein-Westfalen	Rheinland-Pfalz	Saarland	Sachsen	Sachsen-Anhalt	Schleswig-Holstein	Thüringen	Sonstige	Deutschland	Haltergruppe
10	11	12	13	14	15	16	17	18	
224	266	2	181	169	133	167	-	2 528	Land- und Forstwirtschaft
8	2	-	3	1	2	-	-	46	Fischerei, Fischzucht
205	29	4	40	60	18	42	-	1 526	Bergbau, Gewinnung von Steinen und Erden
24 517	4 587	693	2 938	911	2 337	1 297	-	251 218	Verarbeitendes Gewerbe
1 432	214	15	332	161	241	380	-	5 989	Energie- und Wasserversorgung
2 771	1 321	222	2 199	965	787	831	-	24 159	Baugewerbe
167 835	33 784	12 225	47 010	22 580	25 011	23 448	-	740 863	Handel, Reparatur von Kraftfahrz. und Gebrauchsgütern
289	212	31	407	161	100	169	-	4 335	Gastgewerbe
15 442	1 233	134	1 879	578	808	423	-	38 515	Verkehr, Nachrichtenübermittlung
1 881	377	22	223	92	176	110	-	14 388	Kredit- und Versicherungsgewerbe
58 078	2 133	1 332	5 842	1 238	13 005	1 077	-	335 376	Grundsl.- und Wohnungswesen, Datenverarb., Forschung, Vermietung, Dienstleistungen dar. Mietfahrzeuge für Selbstfahrer
47 882	1 707	1 252	3 845	720	11 481	749	-	298 211	
5 268	1 119	186	1 002	1 053	787	1 002	523	24 211	Öffentliche Verwaltung, Verteidigung, Sozialvers.
120	45	6	122	89	19	47	-	1 224	Erziehung, Unterricht
3 090	849	150	1 808	705	805	713	-	19 881	Gesundheits-, Veterinär- und Sozialwesen
87 838	12 473	4 522	10 370	6 377	6 628	6 196	-	337 839	Sonstige öffentliche und persönliche Dienstleistungen
112	9	-	31	31	1	39	-	775	Extraterritoriale Organisationen und Körperschaften
333 075	82 256	23 881	68 477	40 632	52 462	43 148	-	1 537 761	Arbeitnehmer und Nichterwerbspersonen
171	-	43	1	2	6	92	-	1 508	Unbekannt
702 364	141 019	43 468	142 865	75 705	103 426	79 181	523	3 342 122	Insgesamt



Übersicht 8: Neuzulassungen von Personenkraftwagen 2005 nach Haltergruppen und Hubraumklassen

Haltergruppe	Mit Hubraum in cm ³										
	Insgesamt										
		bis 999	1000 bis 1199	1200 bis 1399	1400 bis 1599	1600 bis 1799	1800 bis 1999	2000 bis 2499	2500 bis 2999	3000 bis 3999	4000 und mehr
	1	2	3	4	5	6	7	8	9	10	11
Land- und Forstwirtschaft	2 528	13	41	193	218	118	1 162	365	299	84	37
Fischerei, Fischzucht	46	-	-	2	6	1	19	8	7	2	1
Bergbau, Gewinnung von Steinen und Erden	1 626	10	8	20	64	47	826	268	209	28	46
Verarbeitendes Gewerbe	251 218	1 735	1 689	22 051	24 705	12 879	110 237	32 751	28 457	8 668	8 086
Energie- und Wasserversorgung	5 969	70	172	659	891	469	2 269	760	522	89	68
Baugewerbe	24 159	236	293	780	1 091	1 300	11 456	3 691	3 209	718	485
Handel, Reparatur von Kraftfahrz. und Gebrauchsgütern	740 853	23 024	82 281	135 722	197 121	53 381	191 705	66 870	45 474	15 765	8 512
Gastgewerbe	4 335	89	151	344	540	229	1 534	669	486	188	107
Verkehr, Nachrichtenübermittlung	38 515	916	792	2 357	4 632	2 472	18 695	6 408	3 589	1 029	625
Kredit- und Versicherungsgewerbe	14 388	288	129	354	932	589	6 288	2 704	2 299	531	284
Grundst.- und Wohnungswesen, Datenverarb., Forschung, Vermietung, Dienstleistungen dar. Mietfahrzeuge für Selbstfahrer	335 376	4 537	9 839	35 131	61 315	38 786	125 446	41 009	14 428	3 470	1 435
Öffentliche Verwaltung, Verteidigung, Sozialvers.	296 211	3 638	8 767	29 120	58 854	36 289	111 102	36 678	10 645	2 432	698
Erziehung, Unterricht	24 211	1 013	815	2 780	2 044	1 534	9 532	4 275	1 672	305	241
Gesundheits-, Veterinär- und Sozialwesen	1 224	23	59	79	129	46	695	103	70	12	8
Sonstige öffentliche und persönliche Dienstleistungen	19 881	2 184	2 868	2 533	1 530	878	5 765	2 427	1 349	363	204
Exterritoriale Organisationen und Körperschaften	337 839	6 845	11 346	21 119	37 595	18 847	141 317	44 804	38 451	10 161	7 354
Arbeitnehmer und Nichterwerbspersonen	775	15	28	53	111	54	257	116	79	30	32
Unbekannt	1 537 761	43 532	105 865	289 389	348 075	128 830	393 300	129 655	87 881	22 831	8 503
	1 508	15	63	111	227	65	566	198	172	57	34
Insgesamt	3 342 122	85 425	196 419	513 687	622 124	260 305	1 019 069	336 089	208 653	64 339	36 012

30. Neuzulassungen von Personenkraftwagen 2006 nach Haltergruppen und Hubraumklassen

Haltergruppe	Mit Hubraum in cm ³										
	insgesamt	bis 999	1000 bis 1199	1200 bis 1399	1400 bis 1599	1600 bis 1799	1800 bis 1999	2000 bis 2499	2500 bis 2999	3000 bis 3999	4000 und mehr
	1	2	3	4	5	6	7	8	9	10	11
	Insgesamt										
Land- und Forstwirtschaft	2 730	30	37	184	303	72	1 311	383	318	64	28
Fischerei, Fischzucht	39	.	.	2	2	1	16	10	7	1	.
Bergbau, Gewinnung von Steinen und Erden	1 410	3	6	73	58	19	659	133	201	29	27
Verarbeitendes Gewerbe	258 060	1 295	1 595	21 593	25 398	8 734	121 327	24 345	36 167	8 101	8 585
Energie- und Wasserversorgung	5 901	44	149	534	794	153	2 927	611	572	62	55
Baugewerbe	25 378	162	279	1 005	2 313	626	12 952	3 279	3 766	541	455
Handel, Reparatur von Kraftfahrz. und Gebrauchsgütern	725 994	27 747	45 393	143 426	130 468	40 076	184 311	63 842	58 915	13 027	8 789
Gastgewerbe	4 215	125	157	324	578	189	1 499	571	526	135	91
Verkehr, Nachrichtenübermittlung	39 940	1 126	666	2 277	6 298	828	18 974	4 737	3 832	562	640
Kredit- und Versicherungsgewerbe	14 633	219	77	428	1 217	355	6 895	2 139	2 637	396	270
Grundst.- und Wohnungswesen, Datenverarb., Forschung, Vermietung, Dienstleistungen dar. Mietfahrzeuge für Selbstfahrer	344 046	4 608	10 019	45 893	62 773	24 633	135 466	35 611	20 062	3 417	1 564
Öffentliche Verwaltung, Verteidigung, Sozialvers.	306 110	4 063	8 604	40 683	56 569	23 490	121 502	32 111	15 659	2 631	798
Erziehung, Unterricht	26 129	951	934	3 272	3 048	452	10 693	4 437	1 906	133	303
Gesundheits-, Veterinär- und Sozialwesen	1 285	16	40	106	145	30	710	108	105	16	9
Sonstige öffentliche und persönliche Dienstleistungen	22 094	2 146	3 776	2 787	1 969	482	6 518	2 325	1 628	278	185
Exterritoriale Organisationen und Körperschaften	352 444	8 255	10 294	24 267	37 876	11 933	156 417	38 671	47 631	8 713	8 387
Arbeitnehmer und Nichterwerbspersonen	592	15	16	41	54	41	181	93	85	40	25
Unbekannt	1 642 940	50 463	106 671	317 799	359 629	123 727	430 619	132 574	83 572	18 985	8 701
Insgesamt	131	2	2	4	24	3	50	8	31	6	1
	3 467 961	107 208	180 123	564 015	633 947	212 364	1 101 025	313 877	261 961	54 606	38 035

29. Neuzulassungen von Personenkraftwagen 2006 nach Haltergruppen und Ländern

Haltergruppe	Baden- Württemberg	Bayern	Berlin	Brandenburg	Bremen	Hamburg	Hessen	Mecklenburg- Vorpommern	Nieder- sachsen
	1	2	3	4	5	6	7	8	9
Land- und Forstwirtschaft	247	548	15	206	-	10	84	217	305
Fischerel, Fischzucht	4	5	-	2	-	-	2	6	6
Bergbau, Gewinnung von Steinen und Erden	160	349	106	96	2	55	65	5	203
Verarbeitendes Gewerbe	44 660	72 728	2 206	965	1 669	1 013	13 468	419	79 888
Energie- und Wasser- versorgung	974	823	166	211	32	103	279	98	460
Baugewerbe	3 918	5 623	734	950	127	268	1 133	693	2 833
Handel, Reparatur von Kraft- fahrz. und Gebrauchsgütern	88 200	130 798	19 557	17 860	4 500	16 949	57 084	13 556	57 569
Gastgewerbe	681	1 094	161	133	21	64	181	152	343
Verkehr, Nachrichten- übermittlung	4 313	9 742	641	509	439	852	2 773	286	2 034
Kredit- und Versicherungs- gewerbe	1 163	2 380	244	68	54	252	5 854	34	1 725
Grundst.- und Wohnungswesen, Datenverarb., Forschung, Vermietung, Dienstleistungen dar. Mietfahrzeuge für Selbstfahrer	14 614	92 838	11 526	306	1 399	79 934	24 462	698	9 444
	9 862	86 872	8 769	190	1 368	79 863	22 953	570	2 216
Öffentliche Verwaltung, Verteidigung, Sozialvers.	2 327	3 574	623	1 610	248	365	2 079	848	1 744
Erziehung, Unterricht	168	424	23	22	2	8	89	29	80
Gesundheits-, Veterinär- und Sozialwesen	2 855	4 018	927	757	183	344	1 433	520	2 043
Sonstige öffentliche und persönliche Dienstleistungen	50 733	62 529	7 884	5 638	3 828	17 673	41 943	3 464	17 495
Exterritoriale Organisationen und Körperschaften	9	85	185	10	-	28	86	2	6
Arbeitnehmer und Nichterwerbspersonen	242 300	261 721	45 704	46 205	10 015	24 093	135 248	29 741	165 225
Unbekannt	53	2	-	-	-	-	30	-	7
Insgesamt	457 359	649 379	90 701	75 548	22 529	141 011	286 273	60 668	341 399

nr- an	Nordrhein- Westfalen	Rheinland- Platz	Saarland	Sachsen	Sachsen- Anhalt	Schleswig- Holstein	Thüringen	Sonstige	Deutschland	Haltergruppe
	10	11	12	13	14	15	16	17	18	
305	189	169	3	199	236	150	174	.	2 730	Land- und Forstwirtschaft
6	3	1	-	2	1	7	.	.	39	Fischerei, Fischzucht
203	217	34	6	33	25	14	40	.	1 410	Bergbau, Gewinnung von Steinen und Erden
668	27 625	4 735	733	3 120	844	2 440	1 467	.	256 060	Verarbeitendes Gewerbe
460	1 420	259	25	364	155	200	243	.	5 901	Energie- und Wasser- versorgung
333	2 793	1 473	199	2 174	943	726	892	.	25 378	Baugewerbe
169	165 126	34 760	11 740	43 091	19 785	25 614	20 805	.	725 994	Handel, Reparatur von Kraft- fahrz. und Gebrauchsgütern
143	344	174	29	416	160	96	166	.	4 215	Gastgewerbe
34	13 967	984	110	1 661	617	577	435	.	39 040	Verkehr, Nachrichten- übermittlung
26	1 915	300	26	209	109	198	112	.	14 633	Kredit- und Versicherungs- gewerbe
14	87 503	1 967	1 450	5 842	1 134	10 041	887	1	344 046	Grundst.- und Wohnungswesen, Datenverarb., Forschung, Vermietung, Dienstleistungen dar. Mietfahrzeuge für Selbstfahrer
16	76 276	1 535	1 405	3 843	588	9 298	503	1	306 110	
14	6 085	1 241	200	1 156	1 135	1 110	1 143	641	26 129	Öffentliche Verwaltung, Verteidigung, Sozialvers.
19	127	33	9	108	84	30	50	.	1 285	Erziehung, Unterricht
3	3 568	1 023	196	1 866	788	779	774	.	22 094	Gesundheits-, Veterinär- und Sozialwesen
5	91 591	13 196	4 918	10 790	6 817	7 558	6 387	.	352 444	Sonstige öffentliche und persönliche Dienstleistungen
5.	75	1	.	45	31	2	17	.	592	Exterritoriale Organisationen und Körperschaften
5	345 520	86 611	24 752	78 963	44 033	53 674	49 135	.	1 642 940	Arbeitnehmer und Nichtwerbspersonen
7	35	.	.	.	1	.	3	.	131	Unbekannt
1	748 103	146 961	44 396	150 039	77 008	103 215	82 730	642	3 467 961	Insgesamt

N

30. Neuzulassungen von Personenkraftwagen 2007 nach Haltergruppen und Hubraumklassen

Haltergruppe	Insgesamt	Mit Hubraum in cm ³									
		bis 899	1000 bis 1199	1200 bis 1399	1400 bis 1599	1600 bis 1799	1800 bis 1999	2000 bis 2499	2500 bis 2999	3000 bis 3999	4000 und mehr
		1	2	3	4	5	6	7	8	9	10
		Insgesamt									
Land- und Forstwirtschaft	2 830	47	50	178	361	78	1 334	374	296	75	37
Fischerei, Fischzucht	62	-	1	2	4	2	23	19	7	2	2
Bergbau, Gewinnung von Steinen und Erden	1 375	2	11	14	100	28	808	123	233	25	31
Verarbeitendes Gewerbe	304 647	1 465	4 814	30 488	34 531	10 985	140 877	23 240	38 769	11 211	8 247
Energie- und Wasserversorgung	6 139	41	168	572	872	181	2 880	522	765	69	50
Baugewerbe	26 580	215	274	1 053	2 359	749	13 572	3 309	4 054	594	391
Handel, Reparatur von Kraftfahrz. und Gebrauchsgütern	765 739	28 712	56 042	173 318	123 023	41 284	204 481	57 434	59 870	12 367	9 228
Gastgewerbe	4 386	162	155	350	566	192	1 598	525	600	115	123
Verkehr, Nachrichtenübermittlung	39 456	468	569	2 447	6 929	1 379	18 031	4 831	3 803	545	456
Kredit- und Versicherungsgewerbe	14 070	315	130	550	1 058	306	6 672	1 574	2 818	371	276
Grundst.- und Wohnungswesen, Datenverarb., Forschung, Vermietung, Dienstleistungen dar. Mietfahrzeuge für Selbstfahrer	360 060	5 728	10 825	46 987	64 463	24 770	144 703	34 769	23 255	2 981	1 579
	324 965	5 059	9 602	41 392	59 027	23 527	132 089	31 911	19 169	2 280	919
Öffentliche Verwaltung, Verteidigung, Sozialvers.	26 036	659	842	2 940	3 315	521	11 923	3 081	2 415	103	237
Erziehung, Unterricht	1 217	10	35	107	163	47	667	109	84	12	4
Gesundheits-, Veterinär- und Sozialwesen	21 530	2 301	3 690	2 603	2 026	455	5 974	2 524	1 539	243	175
Sonstige öffentliche und persönliche Dienstleistungen	373 052	8 542	10 390	28 567	39 481	12 538	164 859	37 634	54 399	8 539	8 123
Extrajuridische Organisationen und Körperschaften	617	7	13	42	45	36	245	98	85	28	18
Arbeitnehmer und Nichterwerbspersonen	1 200 327	51 155	93 108	235 857	248 001	93 758	302 013	96 067	68 379	14 637	7 352
Unbekannt	38	1	1	4	6	3	12	4	4	3	-
Insgesamt	3 148 163	99 850	171 118	526 089	527 283	187 292	1 020 682	266 236	261 355	51 920	36 338

N

29. Neuzulassungen von Personenkraftwagen 2007 nach Haltergruppen und Ländern

Haltergruppe	Baden- Württemberg	Bayern	Berlin	Brandenburg	Bremen	Hamburg	Hessen	Mecklenburg- Vorpommern	Nieders- sachsen
	1	2	3	4	5	6	7	8	9
Land- und Forstwirtschaft	185	559	18	207	-	5	46	215	317
Fischerei, Fischzucht	5	11	1	4	-	1	-	5	6
Bergbau, Gewinnung von Steinen und Erden	185	288	10	281	3	55	49	5	185
Verarbeitendes Gewerbe	51 906	74 264	2 696	899	1 837	796	17 577	455	111 469
Energie- und Wasser- versorgung	646	1 092	202	182	31	54	300	117	601
Baugewerbe	4 013	5 216	663	934	112	298	1 151	543	2 806
Handel, Reparatur von Kraft- fahrz. und Gebrauchsgütern	84 002	142 052	21 700	17 359	4 801	20 203	62 556	12 970	56 439
Gastgewerbe	677	1 132	214	156	24	79	204	159	348
Verkehr, Nachrichten- übermittlung	3 433	8 986	1 010	543	342	882	2 983	301	2 166
Kredit- und Versicherungs- gewerbe	1 162	1 800	405	58	35	304	5 558	46	1 948
Grundst.- und Wohnungswesen, Datenverarb., Forschung, Vermietung, Dienstleistungen dar. Mietfahrzeuge für Selbstfahrer	12 554	100 395	13 089	300	1 669	89 849	92 663	537	9 644
	9 720	95 829	9 663	170	1 627	89 718	91 161	397	2 297
Öffentliche Verwaltung, Verteidigung, Sozialvers.	2 885	3 294	682	1 468	173	381	2 163	1 020	1 667
Erziehung, Unterricht	149	418	27	24	-	7	93	20	70
Gesundheits-, Veterinär- und Sozialwesen	2 453	4 299	1 232	680	210	303	1 257	609	1 912
Sonstige öffentliche und persönliche Dienstleistungen	54 620	67 583	7 825	6 082	4 631	18 591	44 891	3 395	17 296
Exterritoriale Organisationen und Körperschaften	46	78	186	3	-	7	104	1	4
Arbeitnehmer und Nichtberufspersonen	187 227	195 552	33 535	32 757	7 537	18 888	98 665	20 486	116 148
Unbekannt	5	-	-	-	-	-	15	-	6
Insgesamt	416 133	608 019	83 896	61 947	21 405	150 703	330 255	40 784	323 042

Nieder- achsen	Nordrhein- Westfalen	Rheinland- Pfalz	Saarland	Sachsen	Sachsen- Anhalt	Schleswig- Holstein	Thüringen	Sonstige	Deutschland	Hauptgruppe
	10	11	12	13	14	15	16	17	18	
9										
317	254	253	6	228	224	141	171	-	2 630	Land- und Forstwirtschaft
6	-	13	-	2	2	10	2	-	62	Fischerei, Flechzucht
195	151	32	6	47	32	11	45	-	1 375	Bergbau, Gewinnung von Steinen und Erden
11 469	28 796	5 080	625	3 356	891	2 208	1 589	3	304 647	Verarbeitendes Gewerbe
601	1 397	321	25	319	149	329	374	-	6 139	Energie- und Wasser- versorgung
2 806	2 909	1 404	263	2 295	1 081	770	920	2	26 680	Baugewerbe
1 439	173 641	38 249	11 080	43 129	19 888	25 467	21 350	69	765 739	Handel, Reparatur von Kraft- fahrz. und Gebrauchsgütern
346	374	165	21	425	142	106	160	-	4 386	Gasgewerbe
166	14 354	1 295	138	1 205	607	702	520	11	38 458	Verkehr, Nachrichten- übermittlung
48	1 823	240	37	212	196	165	81	-	14 070	Kredit- und Versicherungs- gewerbe
4	27 831	1 969	1 281	3 797	1 477	2 184	804	17	360 060	Grundst.- und Wohnungswesen, Datenverarb., Forschung, Vermietung, Dienstleistungen dar. Mietfahrzeuge für Selbstfahrer
7	16 869	1 460	1 239	2 021	866	1 575	339	14	324 885	Öffentliche Verwaltung, Verteidigung, Sozialvers.
	5 888	1 384	230	1 314	1 244	875	1 161	207	26 036	Erziehung, Unterricht
	92	31	19	131	65	19	58	-	1 217	Gesundheits-, Veterinär- und Sozialwesen
	3 394	920	200	1 845	779	793	765	9	21 530	Sonstige öffentliche und persönliche Dienstleistungen
	96 888	13 752	4 600	11 643	7 059	8 172	5 977	47	373 052	Exterritoriale Organisationen und Körperschaften
	76	1	-	44	53	3	11	-	617	Arbeitnehmer und Nichtverwbspersonen
	252 347	62 864	18 278	52 486	29 664	38 200	35 543	60	1 200 327	Unbekannt
	8	-	-	-	-	-	4	-	38	
	610 193	128 073	37 603	122 478	63 553	80 155	69 525	399	3 148 163	Insgesamt

30. Neuzulassungen von Personenkraftwagen 2008 nach Haltergruppen und Hubraum

Haltergruppe	Insgesamt	Mit Hubraum in cm ³									
		bis 999	1000 bis 1199	1200 bis 1399	1400 bis 1599	1600 bis 1799	1800 bis 1999	2000 bis 2499	2500 bis 2999	3000 bis 3999	4000 und mehr
		1	2	3	4	5	6	7	8	9	10
		Insgesamt									
Land- und Forstwirtschaft	2 723	24	40	197	288	106	1 364	297	315	60	33
Fischerei, Fischzucht	75	-	-	4	7	2	39	9	11	1	2
Bergbau, Gewinnung von Steinen und Erden	1 387	22	16	50	64	78	729	180	254	17	22
Verarbeitendes Gewerbe	339 187	1 775	1 822	40 277	36 750	15 580	156 942	27 755	39 808	10 654	7 824
Energie- und Wasserversorgung	7 338	76	203	596	897	432	3 416	661	924	81	52
Baugewerbe	30 222	228	421	1 533	3 237	1 447	14 825	3 585	3 926	558	482
Handel, Reparatur von Kraftfahrzeug- und Gebrauchsgütern	647 232	29 338	48 176	150 277	89 910	42 143	160 873	48 111	49 001	10 690	8 613
Gastgewerbe	4 826	172	168	526	634	305	1 612	563	605	138	113
Verkehr, Nachrichtenübermittlung	45 164	424	861	2 454	6 232	2 753	22 111	5 583	3 935	410	401
Kredit- und Versicherungsgewerbe	17 545	468	149	786	1 252	753	7 622	2 740	3 050	481	244
Grundsi.- und Wohnungswesen, Datenverarb., Forschung, Vermittlung, Dienstleistungen dar. Mietfahrzeuge für Selbstfahrer	353 496	6 514	10 040	49 697	70 900	29 561	129 338	28 556	24 387	2 720	1 783
Öffentliche Verwaltung, Verteidigung, Sozialvers.	318 360	5 744	7 869	44 549	65 656	27 759	117 017	26 025	20 436	2 117	1 188
Erziehung, Unterricht	30 418	568	1 525	3 013	3 796	892	13 919	3 586	2 779	100	240
Gesundheits-, Veterinär- und Sozialwesen	1 592	55	53	147	206	74	806	140	86	9	6
Sonstige öffentliche und persönliche Dienstleistungen	28 423	3 086	5 303	3 720	2 501	868	7 190	3 389	1 842	318	226
Exterritoriale Organisationen und Körperschaften	338 776	8 052	9 721	28 298	36 586	15 321	146 780	34 648	46 884	7 469	7 017
Arbeitnehmer und Nichterwerbspersonen	705	13	33	65	59	57	229	81	121	31	16
Unbekannt	604	25	22	61	71	68	246	39	56	7	8
Insgesamt	3 090 040	111 908	166 739	576 606	514 147	226 790	934 725	242 509	236 532	45 677	34 207

29. Neuzulassungen von Personenkraftwagen 2008 nach Haltergruppen und Bundesländern

Haltergruppe	Baden- Württemberg	Bayern	Berlin	Brandenburg	Bremen	Hamburg	Hessen	Mecklenburg- Vorpommern	Nieder- sachsen
	1	2	3	4	5	6	7	8	9
Land- und Forstwirtschaft	155	527	23	220	3	0	42	223	284
Fischerel, Fischzucht	5	7	1	4	5	-	5	6	9
Bergbau, Gewinnung von Steinen und Erden	127	358	1	127	6	114	62	7	182
Verarbeitendes Gewerbe	57 860	77 925	2 964	946	1 809	1 292	16 949	467	131 681
Energie- und Wasser- versorgung	748	1 236	274	257	47	150	407	130	767
Baugewerbe	4 353	7 432	1 046	1 058	127	371	1 370	644	3 016
Handel, Reparatur von Kraft- fahrz. und Gebrauchsgütern	87 243	120 268	16 982	14 880	3 684	18 253	54 902	10 694	48 194
Gastgewerbe	663	1 169	337	142	32	78	231	155	382
Verkehr, Nachrichten- übermittlung	2 826	11 445	1 341	602	533	1 067	3 178	386	1 970
Kredit- und Versicherungs- gewerbe	1 812	2 337	487	163	54	540	6 302	41	1 724
Grundst.- und Wohnungswesen, Datenverarb., Forschung, Vermietung, Dienstleistungen dar. Mietfahrzeuge für Selbstfahrer	13 778	110 611	12 222	279	2 207	90 265	78 108	626	8 355
Öffentliche Verwaltung, Verteidigung, Soziales.	3 782	4 511	823	1 549	183	456	2 600	911	1 900
Erziehung, Unterricht	250	452	71	35	4	4	98	45	101
Gesundheits-, Veterinär- und Sozialwesen	3 468	4 333	2 074	837	235	514	2 075	689	2 370
Sonstige öffentliche und persönliche Dienstleistungen	55 076	54 582	6 862	5 285	4 189	16 801	37 933	3 064	18 142
Exterritoriale Organisationen und Körperschaften	18	155	181	3	-	14	102	6	5
Arbeitnehmer und Nichterwerbspersonen	198 470	201 650	31 975	32 595	7 828	19 469	101 485	21 287	116 174
Unbekannt	4	23	-	4	-	-	495	-	6
Insgesamt	428 638	599 021	77 664	59 186	20 946	149 394	306 342	39 391	335 262

Nordrhein- Westfalen	Rheinland- Pfalz	Saarland	Sachsen	Sachsen- Anhalt	Schleswig- Holstein	Thüringen	Sonstige	Deutschland	Hafterguppe
10	11	12	13	14	15	16	17	18	
287	188	12	223	222	136	172	-	2 723	Land- und Forstwirtschaft
7	4	-	4	-	13	5	-	75	Fischerei, Fischzucht
186	20	3	44	58	19	64	-	1 367	Bergbau, Gewinnung von Steinen und Erden
32 514	5 111	1 063	3 662	970	2 453	1 508	4	339 187	Verarbeitendes Gewerbe
1 828	302	98	355	156	351	232	-	7 338	Energie- und Wasser- versorgung
3 890	1 381	312	2 307	977	838	894	6	30 222	Baugewerbe
139 570	32 050	10 540	34 251	15 414	22 076	17 205	7	647 232	Handel, Reparatur von Kraft- fahrz. und Gebrauchsgütern
543	174	40	425	131	134	180	-	4 826	Gasgewerbe
17 382	1 163	230	1 098	497	947	488	1	45 164	Verkehr, Nachrichten- übermittlung
2 730	301	95	183	447	207	119	3	17 545	Kredit- und Versicherungs- gewerbe
25 640	1 608	1 625	3 241	1 167	3 068	698	-	353 496	Grundst.- und Wohnungswesen, Datenverarb., Forschung, Vermietung, Dienstleistungen dar. Mietfahrzeuge für Selbstfahrer
14 951	1 073	1 431	1 570	577	2 509	239	-	318 360	
6 539	1 287	698	1 276	1 248	1 191	1 270	194	30 418	Öffentliche Verwaltung, Verteidigung, Sozialvers.
164	59	10	144	64	28	63	-	1 592	Erziehung, Unterricht
4 866	1 280	385	2 355	1 019	929	872	2	28 423	Gesundheits-, Veterinär- und Sozialwesen
81 280	12 309	3 381	10 226	6 024	8 275	5 328	19	338 776	Sonstige öffentliche und persönliche Dienstleistungen
105	4	2	61	25	8	10	-	705	Exterritoriale Organisationen und Körperschaften
261 267	64 747	20 137	57 411	31 104	39 270	37 450	8	1 240 327	Arbeitnehmer und Nichtlerwerbspersonen
3	-	-	22	44	-	3	-	604	Unbekannt
588 901	122 916	38 631	117 288	59 676	79 943	66 697	244	3 090 040	Insgesamt

3. Neuzulassungen von Personenkraftwagen 2009 nach Haltergruppen und Bundesländern

Haltergruppe *)	Baden- Württemberg	Bayern	Berlin	Branden- burg	Bremen	Hamburg	Hessen	Mecklenburg- Vorpommern	Nieder- sachsen
	1	2	3	4	5	6	7	8	9
Land- und Forstwirtschaft, Fischerei	189	637	32	174		9	37	179	262
Bergbau und Gewinnung von Steinen und Erden	116	230	19	87	2	63	38	2	152
Verarbeitendes Gewerbe/ Herstellung von Waren	48 833	65 809	2 345	689	1 697	1 390	13 851	411	100 140
Energieversorgung	53	897	219	177	31	163	571	91	600
Wasserversorgung; Abwasser- und Abfallentsorgung und Beseitigung von Umweltverschmutzungen	530	513	317	122	18	125	190	106	226
Baugewerbe/Bau	3 410	4 923	862	608	89	322	1 297	443	2 221
Handel; Instandhaltung und Reparatur von Kraftfahrzeugen	64 656	82 219	13 644	11 106	3 232	11 509	52 291	8 729	34 015
Verkehr und Lagererei	1 632	6 984	1 121	393	322	824	2 017	340	1 313
Gastgewerbe/Beherbergung und Gastronomie	598	1 082	244	172	39	89	214	126	290
Information und Kommunikation	1 172	618	190	43	11	155	451	14	120
Erbringung von Finanz- und Versicherungsdienstleistungen	1 934	2 473	484	94	31	327	5 739	58	1 107
Grundstücks- und Wohnungswesen	103	167	188	21	2	69	19	19	33
Erbringung von freiberuflichen, wissen- schaftlichen und technischen Dienstleistungen	476	477	239	28	9	37	49	10	92
Erbringung von sonstigen wirtschaft- lichen Dienstleistungen dar. Vermietung von Kraftfahr- zeugen ohne Gestellung eines Fahrers	5 134	88 177	6 924	214	807	73 948	60 868	592	5 306
Öffentliche Verwaltung, Verteidigung; Sozialversicherung	2 787	4 685	832	1 609	255	485	2 948	1 093	2 073
Erziehung und Unterricht	260	446	104	29	-	19	99	29	92
Gesundheits- und Sozialwesen	3 704	5 703	2 318	923	229	488	2 119	740	3 234
Kunst, Unterhaltung und Erholung	378	590	307	76	20	112	267	40	214
Erbringung von sonstigen Dienstleistungen	39 453	38 704	4 838	3 723	3 032	9 650	28 188	2 281	13 795
Exterritoriale Organisationen und Körperschaften	41	176	171	11	1	48	118	3	8
Arbeitnehmer und Nichterwerbspersonen	346 656	400 539	67 989	70 290	13 538	34 687	183 870	43 298	224 918
Unbekannt	12	47	-	-	-	2	642	-	7
Insgesamt	522 611	706 095	93 381	90 588	23 369	134 521	355 883	58 604	390 118

*) Neue Schlüsselungssystematik der Wirtschaftszweige bzw. Haltergruppen ab 1. Januar 2009.

4. Neuzulassungen von Personenkraftwagen 2009 nach Haltergruppen und Hubraum

Haltergruppe ¹⁾	insgesamt	Mit Hubraum in cm ³										
		bis 999	1000 bis 1199	1200 bis 1399	1400 bis 1599	1600 bis 1799	1800 bis 1999	2000 bis 2499	2500 bis 2999	3000 bis 3999	4000 und mehr	unbekannt ²⁾
		1	2	3	4	5	6	7	8	9	10	11
Land- und Forstwirtschaft, Fischerei	2 472	23	59	295	333	99	1 059	284	252	39	28	1
Bergbau und Gewinnung von Steinen und Erden	991		10		23	66	33	558	100	171	11	15
Verarbeitendes Gewerbe/ Herstellung von Waren	278 933	1 689	1 408	34 824	30 604	14 372	127 501	22 435	34 048	6 341	5 871	40
Energieversorgung	5 323	65	85	542	605	320	2 374	471	742	60	53	6
Wasserversorgung; Abwasser- und Abfallentsorgung und Beseitigung von Umweltverschmutzungen	3 806	55	69	498	553	226	1 739	250	336	49	31	-
Baugewerbe/Bau	22 254	156	219	1 249	2 406	1 095	10 724	2 627	3 107	353	315	3
Handel; Instandhaltung und Reparatur von Kraftfahrzeugen	474 638	21 377	26 192	108 550	79 484	31 235	119 295	38 887	37 726	6 481	5 293	118
Verkehr und Lagerer	23 102	230	363	1 403	2 681	2 235	9 730	4 012	1 989	265	203	1
Gastgewerbe/Beherbergung und Gastronomie	4 095	177	135	537	554	172	1 426	433	497	85	79	-
Information und Kommunikation	9 445	43	49	356	1 386	305	4 998	988	1 292	54	53	1
Erbringung von Finanz- und Versicherungsdienstleistungen	15 075	199	102	1 072	898	516	6 882	2 032	2 647	436	288	3
Grundstücks- und Wohnungswesen	1 012	65	46	153	153	45	261	63	158	32	46	-
Erbringung von freiberuflichen, wissenschaftlichen und technischen Dienstleistungen	2 180	55	53	223	233	117	775	224	397	58	45	-
Erbringung von sonstigen wirtschaftlichen Dienstleistungen	268 042	5 495	6 039	45 427	63 991	21 351	84 795	21 226	18 313	2 355	1 038	12
dar. Vermietung von Kraftfahrzeugen ohne Gestellung eines Fahrers	243 479	5 002	5 473	41 597	59 934	20 492	75 147	19 427	13 741	1 851	704	11
Öffentliche Verwaltung, Verteilung; Sozialversicherung	31 038	536	1 526	3 687	3 481	1 103	13 440	4 283	2 692	137	170	3
Erziehung und Unterricht	1 648	43	69	222	213	47	791	150	98	3	11	1
Gesundheits- und Sozialwesen	33 255	3 461	4 763	5 151	3 353	1 001	8 780	3 862	2 300	342	241	1
Kunst, Unterhaltung und Erholung	3 076	88	99	381	304	147	1 130	452	366	49	60	-
Erbringung von sonstigen Dienstleistungen	238 805	5 720	6 533	21 169	26 229	10 505	104 039	23 736	32 441	4 533	3 870	30
Exterritoriale Organisationen und Körperschaften	895	28	83	88	57	46	258	151	128	38	18	-
Arbeitnehmer und Nichterwerbspersonen	2 386 265	165 919	307 677	927 114	402 482	123 004	316 363	80 230	48 286	10 503	4 612	95
Unbekannt	825	18	60	168	242	47	154	106	29	6	5	-
Insgesamt	3 807 176	205 426	355 649	1 152 922	620 208	208 021	817 072	206 982	186 015	32 220	22 345	315

Anmerkungen siehe Seite 11.



Übersicht 97: Löschnngen von Personenkraftwagen 2004 nach Haltergruppen und Hubraumklassen

ausg 20
Ttag 16

Haltergruppe	Mit Hubraum in cm ³											Mit Rollenskolben- und Elektromotor
	Insgesamt	bis 999	1000 bis 1199	1200 bis 1399	1400 bis 1599	1600 bis 1799	1800 bis 1999	2000 bis 2499	2500 bis 2999	3000 bis 3999	4000 und mehr	
	1	2	3	4	5	6	7	8	9	10	11	
Land- und Forstwirtschaft	6 131	350	256	619	1 178	693	1 409	1 015	469	97	44	1
Fischerei, Fischzucht	9	1	-	-	-	1	-	3	3	-	1	-
Bergbau, Gewinnung von Steinen und Erden	1 548	5	14	47	112	175	611	323	163	63	45	-
Verarbeitendes Gewerbe	69 867	790	684	1 805	5 083	6 702	26 413	12 726	7 766	4 272	3 842	24
Energie- und Wasserversorgung	1 540	32	55	143	123	259	482	259	113	45	20	9
Baugewerbe	21 287	283	340	1 012	2 055	2 470	6 322	4 989	2 313	927	572	4
Handel, Reparatur von Kraftfahrz. und Gebrauchsgütern	110 282	2 035	1 710	6 301	7 455	8 962	39 215	18 841	13 500	6 415	5 934	114
Gastgewerbe	3 762	241	172	307	398	353	856	664	437	199	121	4
Verkehr, Nachrichtenübermittlung	15 293	244	188	440	1 177	1 408	5 412	3 771	1 616	597	439	1
Kredit- und Versicherungsgewerbe	4 756	60	17	117	447	530	1 603	962	622	260	138	-
Grundsl.- und Wohnungswesen, Datenverarb., Forschung, Vermietung, Dienstleistungen dar. Mietfahrzeuge für Selbstfahrer	81 994	1 392	784	4 153	5 723	7 433	39 470	13 765	5 918	2 295	1 077	4
Öffentliche Verwaltung, Verteidigung, Sozialvers.	70 635	1 221	613	3 743	4 915	6 403	35 753	11 449	4 568	1 527	441	2
Erziehung, Unterricht	7 160	208	216	500	587	1 221	2 255	1 464	452	150	104	3
Gesundheits-, Veterinär- und Sozialwesen	197	4	-	6	10	14	128	16	11	3	5	-
Sonstige öffentliche und persönliche Dienstleistungen	4 385	359	248	318	360	424	1 182	762	412	194	140	7
Exterritoriale Organisationen und Körperschaften	151 620	3 213	2 467	6 332	10 788	16 540	52 820	30 639	15 428	7 558	5 794	41
Arbeitnehmer und Nichtwerbepersonen	237	4	3	12	19	25	53	42	31	30	17	1
Unbekannt	2 585 621	133 323	201 865	423 945	538 296	392 774	518 061	217 215	109 765	33 181	16 973	423
Insgesamt	2 420	105	125	287	530	300	526	335	148	39	24	1
Insgesamt	3 088 119	142 646	208 904	446 344	574 321	440 284	696 828	307 581	159 167	56 315	35 090	637

Übersicht
Löschungen von Personenkraftwagen 2004
nach Haltergruppen und Ländern

Haltergruppe	Baden- Württemberg	Bayern	Berlin	Branden- burg	Bremen	Harburg	Hessen	Mecklenburg- Vorpommern	Nieder- sachsen
	1	2	3	4	5	6	7	8	9
Land- und Forstwirtschaft	778	2 509	21	223	6	30	162	161	476
Fischerei, Fischzucht	1	2	-	-	-	-	1	-	1
Bergbau, Gewinnung von Steinen und Erden	179	415	26	77	-	44	64	7	162
Verarbeitendes Gewerbe	14 892	21 933	1 115	435	553	1 309	5 431	243	9 688
Energie- und Wasser- versorgung	237	300	49	65	12	49	78	28	109
Baugewerbe	3 478	5 055	552	754	72	265	1 211	467	1 812
Handel, Reparatur von Kraft- fahrz. und Gebrauchsgütern	19 533	25 394	1 894	2 235	595	1 517	9 127	1 377	6 764
Gastgewerbe	559	1 166	57	86	8	38	248	59	263
Verkehr, Nachrichten- übermittlung	1 656	3 092	222	338	217	409	1 251	175	997
Kredit- und Versicherungs- gewerbe	473	1 089	148	28	28	210	1 207	20	571
Grundst.- und Wohnungswesen, Datenverarb., Forschung, Vermittlung, Dienstleistungen dar. Kraftfahrzeuge für Selbstfahrer	3 139	7 717	1 478	139	185	23 598	9 100	281	1 446
Öffentliche Verwaltung, Verteidigung, Sozialvers.	1 580	4 501	851	49	152	23 401	8 378	87	2 172
Erziehung, Unterricht	870	864	187	450	9	102	957	191	399
Gesundheits-, Veterinar- und Sozialwesen	25	95	6	3	-	-	10	-	9
Sonstige öffentliche und persönliche Dienstleistungen	553	1 166	121	133	48	104	287	73	351
Exterritoriale Organisationen und Körperschaften	21 035	25 506	3 263	2 446	1 832	5 775	17 103	2 330	9 053
Arbeitnehmer und Nichterwerbspersonen	5	41	37	1	-	2	104	-	-
Unbekannt	340 895	420 328	75 976	74 858	17 641	49 194	195 727	52 958	251 853
Insgesamt	57	59	1 935	12	2	16	38	5	42
	408 305	516 731	87 087	82 283	21 208	82 462	242 106	58 475	291 996

(Fortsetzung) Übersicht
Löschungen von Personalkraftwagen 2004
nach Haltergruppen und Ländern

Nordrhein- Westfalen	Rheinland- Pfalz	Saarland	Sachsen	Sachsen- Anhalt	Schleswig- Holstein	Thüringen	Sonstige	Deutschland	Haltergruppe
10	11	12	13	14	15	16	17	18	
343	357	19	344	226	282	194	-	6 131	Land- und Forstwirtschaft
1	1	-	1	1	-	-	-	9	Fischerei, Fischzucht
217	118	57	65	35	18	64	-	1 548	Bergbau, Gewinnung von Steinen und Erden
8 116	2 120	209	1 466	606	1 154	777	-	69 867	Verarbeitendes Gewerbe
335	33	14	84	31	64	52	-	1 540	Energie- und Wasser- versorgung
2 049	1 064	253	1 943	943	555	814	-	21 287	Baugewerbe
20 433	5 718	1 898	6 058	2 091	3 619	2 028	-	110 282	Handel, Reparatur von Kraft- fahrz. und Gebrauchsgütern
311	232	37	281	169	127	121	-	3 762	Gastgewerbe
3 840	677	161	1 028	440	389	401	-	15 293	Verkehr, Nachrichten- übermittlung
612	79	25	118	31	64	53	-	4 756	Kredit- und Versicherungs- gewerbe
22 784	6 028	828	1 251	441	1 086	393	-	81 994	Grundst.- und Wohnungswesen, Datenverarb., Forschung, Vermietung, Dienstleistungen dar. Mietfahrzeuge für Selbstfahrer
21 567	5 729	637	557	161	624	209	-	70 635	Öffentliche Verwaltung, Verteidigung, Sozialvers.
1 816	408	59	475	243	176	398	356	7 160	Erziehung, Unterricht
8	32	1	8	10	3	7	-	197	Gesundheits-, Veterinär- und Sozialwesen
585	248	46	277	87	194	122	-	4 395	Sonstige öffentliche und persönliche Dienstleistungen
39 636	6 418	2 378	5 350	2 573	3 342	3 580	-	151 620	Extraterritoriale Organisationen und Körperschaften
35	2	-	5	-	-	5	-	237	Arbeitnehmer und Nichtberufspersonen
548 722	144 492	38 998	130 872	72 366	91 479	74 061	1	2 585 621	Unbekannt
173	33	4	11	8	21	4	-	2 420	Insgesamt
649 216	168 040	45 069	148 837	80 301	102 573	83 074	357	3 069 119	



Übersicht 97: Löschungen von Personenkraftwagen 2005 nach Haltergruppen und Hubraumklassen

Haltergruppe	Mit Hubraum in cm ³										
	insgesamt	bis 999	1000 bis 1199	1200 bis 1399	1400 bis 1599	1600 bis 1799	1800 bis 1999	2000 bis 2499	2500 bis 2999	3000 bis 3999	4000 und mehr
	1	2	3	4	5	6	7	8	9	10	11
Land- und Forstwirtschaft	5 780	319	185	574	1 075	621	1 481	952	437	60	46
Fischerei, Fischzucht	13	-	-	-	1	-	4	5	2	1	-
Bergbau, Gewinnung von Steinen und Erden	1 518	12	6	27	98	167	619	319	172	62	36
Verarbeitendes Gewerbe	80 413	1 294	603	1 900	4 877	6 534	31 592	14 115	9 989	5 059	4 450
Energie- und Wasserversorgung	1 930	27	52	162	208	281	644	354	115	54	33
Baugewerbe	21 110	226	320	931	1 762	2 284	6 617	5 040	2 298	899	503
Handel, Reparatur von Kraftfahrz. und Gebrauchsgütern	115 942	1 792	1 655	5 276	7 766	8 345	44 410	19 837	14 586	6 822	5 451
Gastgewerbe	3 904	225	210	279	388	339	1 064	694	379	198	130
Verkehr, Nachrichtenübermittlung	18 225	248	218	492	1 163	1 636	6 753	4 562	1 926	749	458
Kredit- und Versicherungsgewerbe	5 978	64	33	165	412	455	2 318	1 246	799	334	152
Grundst.- und Wohnungswesen, Datenverarb., Forschung, Vermietung, Dienstleistungen dar. Mietfahrzeuge für Selbstfahrer	69 368	1 348	974	3 681	7 406	8 741	41 158	15 446	7 057	2 620	937
	76 623	1 100	778	3 180	6 524	7 479	36 403	12 583	6 353	1 809	334
Öffentliche Verwaltung, Verteidigung, Sozialvers.	7 139	235	181	463	596	1 076	1 916	1 816	640	185	121
Erziehung, Unterricht	350	3	5	18	11	27	207	50	22	3	4
Gesundheits-, Veterinär- und Sozialwesen	5 599	497	315	353	420	495	1 585	1 073	507	215	139
Sonstige öffentliche und persönliche Dienstleistungen	158 627	3 503	2 460	6 406	10 329	15 915	57 322	32 129	17 046	7 827	5 690
Exterritoriale Organisationen und Körperschaften	349	13	3	11	33	35	78	69	45	42	20
Arbeitnehmer und Nichterwerbspersonen	2 664 632	121 292	200 943	419 152	542 708	398 788	588 149	235 559	123 420	36 136	18 505
Unbekannt	2 192	110	107	259	446	285	524	300	124	18	17
Insgesamt	3 183 069	131 208	208 280	440 151	579 749	446 004	788 641	333 566	179 464	61 314	36 892

Außerbetriebsetzungen von Personenkraftwagen 2005 nach Haltergruppen und Bundesländern

Haltergruppe	Baden- Württemberg	Bayern	Berlin	Branden- burg	Bremen	Hamburg	Hessen	Mecklenburg- Vorpommern	Nieder- sachsen
	1	2	3	4	5	6	7	8	9
Land- und Forstwirtschaft	884	2 350	10	259	3	26	177	187	406
Fischerei, Fischzucht	1	1	-	1	-	-	1	4	-
Bergbau, Gewinnung von Steinen und Erden	155	402	66	74	-	31	73	7	172
Verarbeitendes Gewerbe	17 179	24 806	1 245	452	471	1 054	5 833	639	12 194
Energie- und Wasser- versorgung	234	371	45	65	8	26	145	57	160
Baugewerbe	3 311	4 925	591	811	92	295	1 215	407	1 978
Handel, Reparatur von Kraft- fahrzeugen und Gebrauchsgütern	21 529	27 051	2 628	2 218	658	1 743	8 276	1 284	7 658
Gastgewerbe	717	1 140	45	117	17	38	232	72	276
Verkehr, Nachrichten- übermittlung	1 995	3 572	218	318	186	444	1 446	202	1 131
Kredit- und Versicherungs- gewerbe	522	1 267	176	33	20	247	1 567	45	883
Grundst.- und Wohnungswesen, Datenverarb., Forschung, Vermietung, Dienstleistungen dar. Mietfahrzeuge für Selbstfahrer	3 875	12 022	1 557	123	370	24 027	10 903	165	2 657
Öffentliche Verwaltung, Verteidigung, Sozialvers.	2 051	6 314	944	51	331	23 852	9 934	99	790
Erziehung, Unterricht	808	944	316	547	8	118	551	220	433
Gesundheits-, Veterinär- und Sozialwesen	42	151	6	3	1	-	22	2	23
Sonstige öffentliche und persönliche Dienstleistungen	803	1 417	175	155	53	119	399	98	457
Exterritoriale Organisationen und Körperschaften	23 372	26 494	3 478	2 632	2 236	6 289	19 051	1 926	8 976
Arbeitnehmer und Nichtarbeitspersonen	13	54	50	6	1	-	150	1	-
Unbekannt	355 168	438 658	77 753	61 545	17 814	48 662	204 083	54 649	268 339
Insgesamt	50	67	1 725	14	-	13	45	5	35
	430 466	537 692	90 084	89 373	21 938	83 135	254 168	59 970	305 758

(Fortsetzung) Außerbetriebsetzungen von Personenkraftwagen 2005 nach Haltegruppen und Bundesländern

Nordrhein- Westfalen	Rheinland- Pfalz	Saarland	Sachsen	Sachsen- Anhalt	Schleswig- Holstein	Thüringen	Sonstige	Deutschland	Haltegruppe
10	11	12	13	14	15	16	17	18	
298	369	13	307	220	284	187	-	5 780	Land- und Forstwirtschaft
1	1	-	2	-	1	-	-	13	Fischerei, Fischzucht
204	114	51	74	31	14	44	-	1 518	Bergbau, Gewinnung von Steinen und Erden
9 922	2 181	334	1 490	636	1 251	726	-	80 413	Verarbeitendes Gewerbe
431	60	9	98	40	103	78	-	1 930	Energie- und Wasser- versorgung
2 059	1 179	226	1 854	847	559	761	-	21 110	Baugewerbe
20 910	6 881	1 954	6 394	2 117	3 375	2 146	-	115 942	Handel, Reparatur von Kraft- fahrzeugen und Gebrauchsgütern
117	235	31	266	156	124	121	-	3 904	Gastgewerbe
5 502	731	152	1 010	491	460	387	-	18 225	Verkehr, Nachrichten- übermittlung
791	101	23	126	38	74	65	-	5 978	Kredit- und Versicherungs- gewerbe
26 512	2 052	942	1 772	458	1 642	291	-	89 368	Grundst.- und Wohnungswesen, Datenverarb., Forschung, Vermietung, Dienstleistungen dar. Mietfahrzeuge für Selbstfahrer
24 663	1 725	790	919	144	895	120	-	75 623	Öffentliche Verwaltung, Verteidigung, Sozialvers.
1 099	420	75	511	316	200	455	118	7 139	Erziehung, Unterricht
11	13	5	29	24	6	12	-	350	Gesundheits-, Veterinär- und Sozialwesen
701	326	70	321	115	213	178	-	5 599	Sonstige öffentliche und persönliche Dienstleistungen
40 904	6 762	2 106	5 219	2 755	3 278	3 149	-	158 627	Exterritoriale Organisationen und Körperschaften
61	5	-	-	3	-	5	-	349	Arbeitnehmer und Nichterwerbspersonen
558 625	146 880	38 069	136 025	73 823	98 126	74 413	-	2 664 632	Unbekannt
155	29	6	5	8	22	5	-	2 192	Insgesamt
668 503	167 459	44 069	155 503	82 078	109 732	83 023	116	3 183 069	

34. Löschungen von Personenkraftwagen 2006 nach Haltergruppen und Hubraumklassen

Haltergruppe	Mit Hubraum in cm ³										
	Insgesamt	bis 999	1000 bis 1199	1200 bis 1399	1400 bis 1599	1600 bis 1799	1800 bis 1999	2000 bis 2499	2500 bis 2999	3000 bis 3999	4000 und mehr
	1	2	3	4	5	6	7	8	9	10	11
	Insgesamt										
Land- und Forstwirtschaft	5 232	222	159	502	870	630	1 321	920	458	103	47
Fischerei, Fischzucht	21	-	-	-	3	2	6	3	2	5	-
Bergbau, Gewinnung von Steinen und Erden	1 418	7	8	24	81	133	603	317	171	50	24
Verarbeitendes Gewerbe	83 366	895	501	2 006	4 248	6 147	35 298	14 148	10 903	4 730	4 480
Energie- und Wasserversorgung	2 149	33	51	133	165	289	801	422	163	61	31
Baugewerbe	20 945	212	284	889	1 650	2 168	7 236	4 894	2 246	891	483
Handel, Reparatur von Kraftfahrz. und Gebrauchsgütern	114 588	1 374	1 418	4 285	8 246	7 889	46 002	18 827	15 002	6 548	5 037
Gasgewerbe	3 489	203	197	271	352	316	823	645	378	202	102
Verkehr, Nachrichtenübermittlung	21 404	322	215	613	1 041	3 219	7 751	4 881	2 094	802	466
Kredit- und Versicherungsgewerbe	8 839	49	43	138	554	580	2 660	1 384	936	454	141
Grundst.- und Wohnungswesen, Datenverarb., Forschung, Vermietung, Dienstleistungen dar. Mietfahrzeuge für Selbstfahrer	94 303	1 399	797	4 109	8 205	8 282	44 464	16 153	8 017	2 845	1 032
Öffentliche Verwaltung, Verteidigung, Sozialvers.	7 975	159	219	482	521	893	2 018	2 393	857	185	138
Erziehung, Unterricht	420	3	4	15	18	41	257	40	34	6	2
Gesundheits-, Veterinär- und Sozialwesen	6 682	675	379	495	423	565	1 934	1 253	572	242	144
Sonstige öffentliche und persönliche Dienstleistungen	163 833	3 524	2 886	6 856	10 491	15 714	59 086	33 129	18 246	7 955	5 944
Exterritoriale Organisationen und Körperschaften	403	6	5	16	27	36	106	86	49	48	24
Arbeitnehmer und Nichterwerbspersonen	2 667 503	115 926	209 892	424 288	535 114	398 708	563 299	242 278	122 571	36 388	18 939
Unbekannt	1 423	61	81	165	296	191	297	201	94	19	18
Insgesamt	3 202 093	125 080	217 239	445 267	572 305	445 873	773 964	340 974	182 795	61 534	37 062

Außerbetriebsetzungen von Personenkraftwagen 2006 nach Haltergruppen und Bundesländern

Haltergruppe	Baden- Württemberg	Bayern	Berlin	Branden- burg	Bremen	Hamburg	Hessen	Mecklenburg- Vorpommern	Nieder- sachsen
	1	2	3	4	5	6	7	8	9
Land- und Forstwirtschaft	628	2 036	17	258	2	29	133	180	413
Fischerei, Fischzucht	-	5	-	-	1	-	-	3	3
Bergbau, Gewinnung von Steinen und Erden	177	337	108	75	4	28	65	5	145
Verarbeitendes Gewerbe	16 602	27 499	1 016	488	482	857	5 567	249	12 885
Energie- und Wasser- versorgung	316	364	62	109	14	39	136	41	178
Baugewerbe	3 227	4 853	474	787	112	272	1 189	442	2 026
Handel, Reparatur von Kraft- fahrz. und Gebrauchsgütern	18 752	28 566	2 114	1 753	1 034	1 830	7 382	1 227	9 227
Gastgewerbe	559	997	74	126	15	44	176	72	263
Verkehr, Nachrichten- übermittlung	2 206	4 013	240	465	226	477	1 666	206	1 325
Kredit- und Versicherungs- gewerbe	651	1 631	169	41	33	259	2 096	17	601
Grundst.- und Wohnungswesen, Datenverarb., Forschung, Vermittlung, Dienstleistungen dar. Mietfahrzeuge für Selbstfahrer	4 352	20 876	1 137	139	270	25 643	10 782	330	3 221
Öffentliche Verwaltung, Verteidigung, Sozialvers.	1 188	1 046	326	543	17	136	503	262	457
Erziehung, Unterricht	53	192	3	6	-	2	33	4	20
Gesundheits-, Veterinär- und Sozialwesen	937	1 617	202	173	56	112	522	151	548
Sonstige öffentliche und persönliche Dienstleistungen	27 117	27 016	3 475	2 824	1 911	6 684	18 456	1 812	8 844
Exterritoriale Organisationen und Körperschaften	6	68	71	2	1	4	154	-	1
Arbeitnehmer und Nichterwerbspersonen	354 469	434 346	79 233	89 247	16 835	45 171	198 801	58 296	260 301
Unbekannt	31	35	1 276	3	1	10	15	1	13
Insgesamt	431 351	555 497	90 619	97 039	21 014	81 397	247 670	63 306	300 553

Außerbetriebsetzungen von Personenkraftwagen 2006 nach Haltergruppen und Bundesländern

Nordrhein-Westfalen	Rheinland-Pfalz	Saarland	Sachsen	Sachsen-Anhalt	Schleswig-Holstein	Thüringen	Sonstige	Deutschland	Haltergruppe
10	11	12	13	14	15	16	17	18	
286	319	10	296	199	238	180	-	5 232	Land- und Forstwirtschaft
4	-	-	1	-	2	2	-	21	Fischerei, Fischzucht
197	93	27	84	18	13	42	-	1 418	Bergbau, Gewinnung von Steinen und Erden
10 286	2 458	334	1 574	719	1 502	768	-	83 366	Verarbeitendes Gewerbe
540	37	5	98	51	83	56	-	2 149	Energie- und Wasserversorgung
2 242	1 153	215	1 789	619	568	781	-	20 945	Baugewerbe
21 388	5 993	1 784	6 098	2 064	3 497	2 079	-	114 588	Handel, Reparatur von Kraftfahrz. und Gebrauchsgütern
303	208	28	256	161	84	123	-	3 489	Gastgewerbe
6 686	983	90	1 276	607	532	406	-	21 404	Verkehr, Nachrichtenübermittlung
856	127	25	118	62	94	79	-	6 939	Kredit- und Versicherungsgewerbe
20 522	730	979	1 877	360	2 192	273	-	94 303	Grundst.- und Wohnungswesen, Datenverarb., Forschung, Verairtung, Dienstleistungen dar. Mietfahrzeuge für Selbstfahrer
18 236	435	870	979	88	1 211	82	-	79 058	
1 218	496	84	499	365	229	392	214	7 975	Öffentliche Verwaltung, Verteidigung, Sozialvers.
19	17	1	35	22	5	8	-	420	Erziehung, Unterricht
988	360	46	422	177	267	192	-	6 682	Gesundheits-, Veterinär- und Sozialwesen
42 355	6 608	2 154	5 510	2 815	3 088	3 164	-	163 833	Sonstige öffentliche und persönliche Dienstleistungen
76	1	-	11	2	1	3	-	403	Exterritoriale Organisationen und Körperschaften
562 463	146 271	38 249	137 877	75 336	94 710	75 898	-	2 667 503	Arbeitnehmer und Nichterwerbspersonen
23	3	-	3	1	6	2	-	1 423	Unbekannt
670 374	165 877	41 031	157 824	83 778	107 181	84 448	214	3 202 093	Insgesamt

A

34. Außerbetriebsetzungen von Personenkraftwagen 2007 nach Haltergruppen und Hubraumklassen

Ab 1. März 2007 Außerbetriebsetzungen einschließlich aller Abmeldungen

Haltergruppe	Insgesamt	Mit Hubraum in cm ³									
		bis 999	1000 bis 1199	1200 bis 1399	1400 bis 1599	1600 bis 1799	1800 bis 1999	2000 bis 2499	2500 bis 2999	3000 bis 3999	4000 und mehr
		1	2	3	4	5	6	7	8	9	10
		Insgesamt									
Land- und Forstwirtschaft	8 434	224	311	774	1 174	931	2 418	1 557	738	218	88
Fischerei, Fischzucht	81	1	-	3	6	5	33	17	12	2	2
Bergbau, Gewinnung von Steinen und Erden	2 187	15	15	53	102	193	918	481	258	86	66
Verarbeitendes Gewerbe	306 971	1 457	4 722	27 811	30 528	15 588	131 860	35 315	36 402	12 868	10 420
Energie- und Wasserversorgung	5 745	180	186	544	619	781	1 832	929	434	151	79
Baugewerbe	42 185	460	681	1 875	2 989	3 949	14 662	9 772	4 944	1 803	1 050
Handel, Reparatur von Kraftfahrzeugen und Gebrauchsgütern	503 229	13 581	32 123	86 328	75 314	30 940	144 455	53 835	41 781	14 370	10 501
Gastgewerbe	8 251	404	402	717	814	776	2 680	1 543	911	389	235
Verkehr, Nachrichtenübermittlung	48 029	925	768	2 090	3 603	5 457	17 915	9 751	4 815	1 842	1 043
Kredit- und Versicherungsgewerbe	13 924	208	171	424	914	1 016	5 329	2 806	1 934	819	303
Grundst.- und Wohnungswesen, Datenverarb., Forschung, Vermietung, Dienstleistungen dar. Mietfahrzeuge für Selbstfahrer	360 799	3 949	10 592	45 075	62 687	29 889	138 993	41 285	21 131	4 931	2 267
	317 298	3 112	9 220	40 424	57 325	26 675	125 532	34 487	16 725	2 905	892
Öffentliche Verwaltung, Verteidigung, Sozialwesen	27 602	1 163	955	3 346	3 199	1 845	9 728	4 859	2 046	238	333
Erziehung, Unterricht	1 115	12	34	79	120	60	805	107	68	22	8
Gesundheits-, Veterinär- und Sozialwesen	20 111	2 545	2 126	2 231	1 471	1 160	4 989	3 056	1 517	611	405
Sonstige öffentliche und persönliche Dienstleistungen	450 240	12 564	16 369	38 825	48 763	35 853	147 860	73 922	46 212	18 671	13 201
Exterritoriale Organisationen und Körperschaften	939	15	12	50	87	85	308	172	100	79	51
Arbeitnehmer und Nichterwerbspersonen	6 269 638	293 724	541 973	1 064 745	1 229 167	884 198	1 245 403	575 375	290 421	84 482	50 160
Unbekannt	1 811	74	102	250	390	248	349	241	113	22	22
Insgesamt	8 071 191	331 491	611 562	1 275 221	1 459 927	1 012 984	1 869 718	814 823	453 637	151 604	90 224

Außerbetriebsetzungen von Personenkraftwagen 2007 nach Haltergruppen und Ländern

Haltergruppe	Baden- Württemberg	Bayern	Berlin	Branden- burg	Bremen	Hamburg	Hessen	Mecklenburg- Vorpommern	Nieder- sachsen
	1	2	3	4	5	6	7	8	9
Land- und Forstwirtschaft	858	3 135	27	413	4	44	195	345	720
Fischerei, Fischzucht	5	18	1	5	1	-	2	10	11
Bergbau, Gewinnung von Steinen und Erden	286	515	150	221	8	61	71	12	252
Verarbeitendes Gewerbe	53 615	76 856	2 556	1 099	1 048	1 168	19 111	577	105 184
Energie- und Wasser- versorgung	603	914	218	238	45	120	352	102	533
Baugewerbe	6 618	10 116	1 020	1 647	197	474	1 970	830	3 972
Handel, Reparatur von Kraft- fahrz. und Gebrauchsgütern	61 572	96 072	12 538	9 457	2 949	9 298	38 365	6 712	51 263
Gastgewerbe	1 304	2 351	176	284	48	71	384	242	660
Verkehr, Nachrichten- übermittlung	5 518	10 379	758	1 003	470	1 361	3 721	381	2 759
Kredit- und Versicherungs- gewerbe	1 298	2 027	220	61	60	346	4 965	49	1 865
Grundst.- und Wohnungswesen, Datenverarb., Forschung, Vermittlung, Dienstleistungen dar. Mietfahrzeuge Ehr. Selbstfahrer	15 581	101 937	7 277	369	2 118	90 069	88 120	487	9 954
Öffentliche Verwaltung, Verteidigung, Sozialvers.	3 029	3 457	940	1 579	166	383	2 212	1 173	1 738
Erziehung, Unterricht	135	346	16	27	2	7	105	33	69
Gesundheits-, Veterinär- und Sozialwesen	2 402	4 233	858	648	206	306	1 320	392	1 788
Sonstige öffentliche und persönliche Dienstleistungen	110 172	75 223	9 863	7 416	4 317	17 584	44 147	4 211	21 512
Exterritoriale Organisationen und Körperschaften	10	118	237	4	-	9	261	-	4
Arbeitnehmer und Nichterwerbspersonen	873 475	1 021 425	158 301	181 393	38 035	94 626	470 855	123 742	646 589
Unbekannt	28	23	1 621	2	-	3	35	2	21
Insgesamt	1 136 509	1 409 145	196 777	205 859	50 474	215 930	676 191	139 300	848 894

(Fortsetzungen): Außerbetriebsetzungen von Personenkraftwagen 2007 nach Haltergruppen und Ländern

Nordrhein- Westfalen	Rheinland- Pfalz	Saarland	Sachsen	Sachsen- Anhalt	Schleswig- Holstein	Thüringen	Sonstige	Deutschland	Haltergruppe
10	11	12	13	14	15	16	17	18	
138	561	9	508	460	374	342	1	8 434	Land- und Forstwirtschaft
6	2	1	7	3	8	1	-	81	Fischerei, Fischzucht
273	130	9	89	37	27	46	-	2 187	Bergbau, Gewinnung von Steinen und Erden
28 554	5 861	612	3 454	1 352	2 835	2 017	72	306 971	Verarbeitendes Gewerbe
1 167	282	24	315	158	324	350	-	5 745	Energie- und Wasser- versorgung
4 240	2 304	391	3 673	1 775	1 326	1 623	9	42 185	Baugewerbe
101 406	41 262	7 872	25 149	11 921	15 346	11 954	91	503 229	Handel, Reparatur von Kraft- fahrz. und Gebrauchsgütern
592	406	58	763	368	229	314	1	8 251	Gastgewerbe
14 180	1 840	190	2 587	964	1 003	897	18	48 029	Verkehr, Nachrichten- übermittlung
2 008	252	40	245	233	150	302	-	13 924	Kredit- und Versicherungs- gewerbe
30 114	2 219	1 362	5 089	1 359	3 939	759	46	360 795	Grundst.- und Wohnungswesen, Datenverarb., Forschung, Vermietung, Dienstleistungen dar. Mietfahrzeuge für Selbstfahrer
16 763	1 641	1 282	2 802	597	1 744	278	40	317 298	Öffentliche Verwaltung, Verteidigung, Sozialvers.
5 987	1 343	246	1 585	1 295	923	1 383	143	27 502	Erziehung, Unterricht
76	42	7	105	78	16	51	-	1 115	Gesundheits-, Veterinär- und Sozialwesen
2 971	946	167	1 626	641	775	825	7	20 111	Sonstige öffentliche und persönliche Dienstleistungen
97 102	15 875	5 089	13 554	8 487	8 123	7 425	140	450 240	Extraterritoriale Organisationen und Körperschaften
193	4	-	29	40	-	29	1	939	Arbeitnehmer und Nichtarbeitspersonen
1 342 047	343 992	90 884	292 633	175 585	234 632	181 283	201	6 269 639	Unbekannt
55	-	-	8	3	2	8	-	1 811	Insgesamt
1 631 331	417 261	107 161	351 419	204 759	270 032	209 409	730	8 071 191	

A

34. Außerbetriebsetzungen von Personenkraftwagen 2008 nach Haltergruppen und Hubraum

Haltergruppe	Insgesamt	Mit Hubraum in cm ³									
		bis 999	1000 bis 1199	1200 bis 1399	1400 bis 1599	1600 bis 1799	1800 bis 1999	2000 bis 2499	2500 bis 2999	3000 bis 3999	4000 und mehr
		1	2	3	4	5	6	7	8	9	10
Insgesamt											
Land- und Forstwirtschaft	7 159	197	270	672	928	713	2 167	1 273	695	161	83
Fischerei, Fischzucht	81	-	1	4	7	6	23	17	16	5	3
Bergbau, Gewinnung von Steinen und Erden	1 769	14	22	62	106	128	740	333	255	63	88
Verarbeitendes Gewerbe	317 531	1 399	2 087	33 705	34 399	16 719	140 714	32 284	35 005	12 334	8 885
Energie- und Wasserversorgung	5 627	150	207	473	634	705	2 018	610	471	102	57
Baugewerbe	38 900	397	657	1 695	3 296	3 121	14 988	8 038	4 418	1 387	905
Handel, Reparatur von Kraftfahrz. und Gebrauchsgütern	469 518	14 944	32 095	84 040	67 498	27 251	136 596	47 138	37 330	12 154	10 474
Gastgewerbe	7 414	281	355	605	654	587	2 037	1 247	841	366	241
Verkehr, Nachrichtenübermittlung	47 176	1 203	860	2 083	5 466	3 256	19 538	8 313	4 355	1 284	838
Kredit- und Versicherungsgewerbe	14 297	449	111	388	1 056	686	5 795	2 772	1 991	742	307
Grundst.- und Wohnungswesen, Datenverarb., Forschung, Vernetzung, Dienstleistungen dar. Mietfahrzeuge für Selbstfahrer	367 586	7 020	9 981	46 766	63 872	30 463	142 599	36 221	24 097	4 114	2 453
Öffentliche Verwaltung, Verteidigung, Sozialvers.	327 053	6 232	8 745	41 777	58 659	27 861	129 302	30 728	19 833	2 585	1 331
Erziehung, Unterricht	28 540	1 013	980	3 115	3 492	1 548	11 623	4 003	2 342	138	288
Gesundheits-, Veterinär- und Sozialwesen	1 172	31	33	86	141	46	611	133	70	12	9
Sonstige öffentliche und persönliche Dienstleistungen	21 084	2 587	2 572	2 434	1 703	1 003	5 445	2 825	1 642	544	309
Exterritoriale Organisationen und Körperschaften	431 376	10 624	15 968	37 899	47 386	27 993	150 966	84 887	47 791	15 951	11 910
Arbeitnehmer und Nichterwerbspersonen	887	14	14	42	87	87	300	118	120	73	32
Arbeitsnehmer und Nichterwerbspersonen	5 765 695	278 181	502 581	992 038	1 124 036	778 345	1 168 272	526 060	264 162	85 521	46 499
Unbekannt	1 130	46	61	172	213	141	243	159	72	7	16
Insgesamt	7 526 911	318 550	568 855	1 206 259	1 355 172	892 796	1 804 675	736 629	425 672	134 956	83 347

Außerbetriebsetzungen von Personenkraftwagen 2008 nach Haltergruppen und Bundesländern

Haltergruppe	Baden- Württemberg	Bayern	Berlin	Branden- burg	Braun- schweig	Hamburg	Hessen	Mecklenburg- Vorpommern	Nieder- sachsen
	1	2	3	4	5	6	7	8	9
Land- und Forstwirtschaft	737	2 586	25	386	4	30	179	299	560
Fischerei, Fischzucht	9	32	1	4	1	1	1	7	6
Bergbau, Gewinnung von Steinen und Erden	257	473	1	147	3	36	59	14	201
Verarbeitendes Gewerbe	54 352	73 637	2 325	1 011	1 726	1 069	17 461	469	121 885
Energie- und Wasser- versorgung	304	961	189	262	32	154	297	122	559
Baugewerbe	5 982	9 790	1 064	1 433	168	424	1 913	794	3 796
Handel, Reparatur von Kraft- fahrz. und Gebrauchsgütern	58 970	87 820	10 464	8 183	2 214	9 591	37 760	6 137	44 739
Gastgewerbe	1 171	2 052	207	228	50	90	327	235	621
Verkehr, Nachrichten- übermittlung	4 747	12 702	743	795	407	1 155	3 407	369	2 455
Kredit- und Versicherungs- gewerbe	1 397	1 808	439	101	42	503	5 105	40	1 616
Grundst.- und Wohnungswesen, Datenverarb., Forschung, Vermietung, Dienstleistungen dar. Mietfahrzeuge für Selbstfahrer	15 530	106 867	9 542	273	1 736	93 203	86 057	434	10 038
Öffentliche Verwaltung, Verteidigung, Sozialvers.	3 517	3 997	647	1 523	109	448	2 322	964	1 785
Erziehung, Unterricht	128	342	27	27	4	4	98	32	74
Gesundheits-, Veterinär- und Sozialwesen	2 619	4 018	1 081	711	232	354	1 418	476	1 776
Sonstige öffentliche und persönliche Dienstleistungen	107 552	70 311	9 129	7 408	4 442	17 701	39 980	4 012	20 674
Exterritoriale Organisationen und Körperschaften	41	137	193	7	1	7	278	1	3
Arbeitnehmer und Nichterwerbspersonen	816 139	943 838	136 335	164 117	34 512	86 003	430 390	112 688	594 782
Unbekannt	24	26	923	1	1	7	35	-	33
Insgesamt	1 073 676	1 321 397	173 535	186 617	45 684	210 802	627 087	127 093	805 603

(Fortsetzung) Außerbetriebsetzungen von Personenkraftwagen 2006 nach Haltergruppen und Bundesländern

Nordrhein- Westfalen	Rheinland- Pfalz	Saarland	Sachsen	Sechsen- Anhalt	Schleswig- Holstein	Thüringen	Sonstige	Deutschland	Haltergruppe
10	11	12	13	14	15	16	17	18	
426	455	19	476	374	313	269	1	7 159	Land- und Forstwirtschaft
3	3	-	4	-	7	2	-	81	Fischerei, Fliszucht
279	77	8	70	47	25	19	1	1 759	Bergbau, Gewinnung von Steinen und Erden
29 097	5 012	818	3 142	1 158	2 593	1 569	7	317 531	Verarbeitendes Gewerbe
1 322	225	32	280	118	372	197	1	5 627	Energie- und Wasser- versorgung
4 072	1 866	358	3 244	1 442	1 211	1 342	1	38 900	Baugewerbe
90 471	48 760	7 249	21 811	10 150	14 185	10 943	28	469 518	Handel, Reparatur von Kraft- fahrzeug- und Verbrauchsgütern
578	365	40	671	283	203	293	-	7 414	Gastgewerbe
13 942	1 614	171	2 086	868	1 151	641	3	47 176	Verkehr, Nachrichten- übermittlung
1 904	318	41	201	488	193	121	-	14 297	Kredit- und Versicherungs- gewerbe
31 316	1 502	1 283	3 680	1 423	4 038	669	3	367 586	Grundst.- und Wohnungswesen, Datenverarb., Forschung, Vermietung, Dienstleistungen dar. Mietfahrzeuge für Selbstfahrer
20 736	987	1 195	1 658	712	2 367	224	-	327 053	
6 001	1 261	506	1 389	1 329	1 131	1 454	157	28 540	Öffentliche Verwaltung, Verteidigung, Sozialvers.
110	37	11	120	79	19	60	-	1 172	Erziehung, Unterricht
3 149	978	169	1 900	721	754	707	1	21 064	Gesundheits-, Veterinär- und Sozialwesen
94 201	14 453	4 698	13 138	8 094	8 566	6 923	93	431 375	Sonstige öffentliche und persönliche Dienstleistungen
131	2	2	34	32	2	15	1	887	Exterritoriale Organisationen und Körperschaften
1 233 325	315 803	85 156	269 178	160 607	213 385	167 523	114	5 765 695	Arbeitnehmer und Nichterwerbspersonen
51	-	-	2	12	5	9	1	1 138	Unbekannt
1 510 181	392 731	100 561	321 346	187 245	250 185	192 776	412	7 526 911	Insgesamt

Außerbetriebsetzungen von Personen- und Lastkraftwagen sowie Kraftfahrzeuganhängern 2009 nach Haltergruppen und Größenklassen

Haltergruppe	Personenkraftwagen						Lastkraftwagen						Kraftfahrzeuganhänger	
	insgesamt	mit Hubraum in cm ³					insgesamt	mit Nutzlast in kg					insgesamt	darunter Wohnwagen
		bis 999	1000 bis 1999	1400 bis 1999	2000 und mehr	unbekannt 1)		bis 1999	2000 bis 3999	4000 bis 7499	7500 und mehr	unbekannt		
Land- und Forstwirtschaft, Fischerei	7 422	195	1 039	4 205	1 983	-	4 601	2 799	1 011	323	462	6	4 786	31
Bergbau und Gewinnung von Steinen und Erden	1 610	11	68	973	557	1	1 473	556	141	48	727	1	738	6
Verarbeitendes Gewerbe/Herstellung von Waren	285 210	1 592	35 731	170 101	77 727	59	23 604	17 645	2 660	962	2 326	11	7 005	191
Energieversorgung	4 019	65	368	2 407	1 176	3	1 947	1 790	97	29	31	-	276	-
Wasserversorgung; Abwasser- und Abfallentsorgung und Beseitigung von Umweltverschmutzungen	4 475	110	746	2 480	1 137	2	3 540	1 987	389	179	982	3	1 151	14
Baugewerbe/Bau	34 213	371	2 178	18 745	12 915	4	37 810	24 453	4 765	1 325	7 235	12	9 355	199
Handel; Instandhaltung und Reparatur von Kraftfahrzeugen	329 110	9 154	69 235	168 013	82 634	74	42 911	31 450	4 217	1 934	5 289	21	13 735	2 326
Verkehr und Lagererei	14 180	548	1 849	20 341	11 439	3	31 945	10 245	3 266	2 870	15 535	29	23 381	80
Gastgewerbe/Beherbergung und Gastronomie	7 107	290	1 013	1 428	2 384	2	1 054	951	63	15	25	-	436	16
Information und Kommunikation	6 913	99	314	5 401	1 098	1	1 530	1 372	66	25	67	-	151	4
Ebringung von Finanz- und Versicherungsdienstleistungen	13 318	159	538	7 528	5 093	-	223	142	19	38	24	-	73	7
Grundstücks- und Wohnungswesen	31	1	5	6	19	-	2	2	-	-	-	-	-	-
Ebringung von freiberuflichen, wissenschaftlichen und technischen Dienstleistungen	174	4	16	85	69	-	14	12	2	-	-	-	5	-
Ebringung von sonstigen wirtschaftlichen Dienstleistungen	306 849	5 288	52 030	197 390	52 131	10	25 167	18 907	4 210	761	1 282	7	4 553	336
dar. Vermietung von Kraftfahrzeugen ohne Gestellung eines Fahrers	278 274	4 788	47 067	182 399	43 994	6	20 991	15 562	3 851	643	931	4	3 533	289
Öffentliche Verwaltung, Verteidigung; Sozialversicherung	28 013	725	4 230	16 144	6 912	2	4 877	3 669	654	263	283	8	2 184	13
Erziehung und Unterricht	1 118	14	120	779	205	-	50	42	4	1	3	-	27	1
Gesundheits- und Sozialwesen	29 662	2 589	6 726	12 824	7 517	6	2 442	2 061	202	54	122	3	682	37
Kunst, Unterhaltung und Erholung	3 845	83	471	1 950	1 340	1	414	306	65	30	13	-	325	34
Ebringung von sonstigen Dienstleistungen	360 443	8 363	39 276	192 943	119 786	75	86 831	63 742	10 614	3 043	9 995	37	24 533	1 173
Extraterritoriale Organisationen und Körperschaften	781	7	92	330	352	-	45	37	4	-	4	-	19	2
Arbeitnehmer und Nichterwerbspersonen	6 607 151	373 379	1 920 509	3 419 121	892 727	1 405	172 453	150 825	12 769	2 733	6 063	63	159 947	47 537
Unbekannt	534	24	85	266	159	-	188	99	20	6	61	2	156	6
Insgesamt	8 066 178	403 061	2 136 639	4 245 460	1 279 370	1 649	443 121	333 092	44 658	14 639	50 529	203	253 418	52 013

1) Einschließliche Fahrzeuge mit Rotationskolbenmotor ohne Hubraumangabe und Elektromotor.

Außerbetriebsetzungen von Personenkraftwagen 2009 nach Haltergruppen und Bundesländern

Haltergruppe	Baden- Württemberg	Bayern	Berlin	Branden- burg	Bremen	Hamburg	Hessen	Mecklenburg- Vorpommern	Niedersachsen
	1	2	3	4	5	6	7	8	9
Land- und Forstwirtschaft, Fischerei	762	3 115	26	322	6	25	170	281	385
Bergbau und Gewinnung von Steinen und Erden	269	401	3	151	2	71	73	4	160
Verarbeitendes Gewerbe/ Herstellung von Waren	50 570	69 981	2 041	960	1 907	863	14 679	438	99 342
Energieversorgung	317	607	88	153	25	107	298	60	409
Wasserversorgung; Abwasser- und Abfallentsorgung und Beseitigung von Umweltverschmutzungen	663	644	335	138	34	118	222	135	334
Baugewerbe/Bau	5 145	8 054	1 001	1 298	149	370	1 616	635	3 422
Handel; Instandhaltung und Reparatur von Kraftfahrzeugen	49 477	61 028	7 619	5 552	1 653	6 551	33 956	4 575	27 977
Verkehr und Lagererei	3 875	10 905	939	611	427	940	2 538	295	1 883
Gastgewerbe/Beherbergung und Gastronomie	1 213	1 954	248	210	30	68	320	201	558
Information und Kommunikation	465	280	46	42	8	62	372	13	115
Erbringung von Finanz- und Versicherungsdienstleistungen	1 312	1 830	400	83	43	324	5 564	38	1 053
Grundstücks- und Wohnungswesen	1	7	2	-	-	-	-	1	-
Erbringung von freiberuflichen, wissenschaftlichen und tech- nischen Dienstleistungen	31	53	2	8	1	3	6	-	23
Erbringung von sonstigen wirt- schaftlichen Dienstleistungen dar. Vermietung von Kraft- fahrzeugen ohne Gestel- lung eines Fahrers	11 577	98 273	6 673	178	1 694	79 254	68 527	346	7 785
Öffentliche Verwaltung, Ver- teidigung; Sozialversicherung	8 174	93 816	4 473	65	1 649	78 973	67 400	241	2 486
Erziehung und Unterricht	2 626	4 020	806	1 681	141	423	2 549	1 092	1 719
Gesundheits- und Sozialwesen	108	340	38	26	-	4	98	23	54
Kunst, Unterhaltung und Erholung	3 584	5 570	1 649	666	197	420	1 794	515	3 526
Erbringung von sonstigen Dienstleistungen	535	893	428	106	23	109	217	45	267
Exterritoriale Organisationen und Körperschaften	73 319	57 548	7 614	6 154	4 245	15 672	37 168	3 685	18 680
Arbeitnehmer und Nichterwerbspersonen	16	138	186	8	1	10	225	2	6
Unbekannt	931 727	1 095 322	155 612	195 254	38 477	93 257	491 872	127 998	674 675
Insgesamt	36	140	23	-	2	4	112	1	38
	1 137 636	1 421 096	185 779	213 601	49 065	198 555	662 376	140 383	642 531

(Fortsetzung) : Außerbetriebsetzungen von Personenkraftwagen 2009 nach Haltegruppen und Bundesländern

Nordrhein- Westfalen	Rheinland- Pfalz	Saarland	Sachsen	Sachsen- Anhalt	Schleswig- Holstein	Thüringen	sonstige	Deutschland	Haltegruppe
10	11	12	13	14	15	16	17	18	
401	399	15	390	316	336	273	-	7 422	Land- und Forstwirtschaft, Fischerei
207	74	11	62	55	19	45	-	1 610	Bergbau und Gewinnung von Steinen und Erden
30 661	4 580	772	3 428	1 216	2 429	1 332	3	285 210	Verarbeitendes Gewerbe/ Herstellung von Waren
1 027	204	25	187	80	261	170	1	4 019	Energieversorgung
912	255	22	267	140	122	134	-	4 475	Wasserversorgung; Abwasser- und Abfallentsorgung und Beseitig- ung von Umweltschadstoffen
3 750	1 861	308	2 971	1 311	1 066	1 253	3	34 213	Baugewerbe/Bau
61 203	26 915	5 210	14 142	6 175	9 680	7 378	11	329 110	Handel, Instandhaltung und Reparatur von Kraftfahrzeugen
7 050	1 168	174	1 488	715	719	550	3	34 180	Verkehr und Lagererei
573	300	55	630	297	184	268	-	7 107	Gastgewerbe/Beherbergung und Gastronomie
5 075	115	14	182	19	70	35	-	6 913	Information und Kommunikation
1 835	236	52	176	90	189	93	-	13 318	Erbringung von Finanz- und Versicherungsdienstleistungen
15	-	2	1	2	-	-	-	31	Grundstücks- und Wohnungswesen
19	7	-	3	1	12	5	-	174	Erbringung von freiberuflichen, wissenschaftlichen und techn- ischen Dienstleistungen
23 361	1 256	1 195	2 651	872	2 784	503	-	306 849	Erbringung von sonstigen wirt- schaftlichen Dienstleistungen dar. Vermietung von Kraft- fahrzeugen ohne Gestel- lung eines Fahrers
15 341	852	1 120	1 188	394	1 965	137	-	278 274	Öffentliche Verwaltung, Ver- teidigung/ Sozialversicherung
5 361	1 433	285	1 656	1 431	990	1 456	341	28 013	Erziehung und Unterricht
129	49	1	95	70	29	54	-	1 118	Gesundheits- und Sozialwesen
5 561	983	217	2 074	911	980	1 012	3	29 662	Kunst, Unterhaltung und Erholung
445	211	14	185	91	92	194	-	3 845	Erbringung von sonstigen Dienstleistungen
86 578	12 957	3 889	11 504	7 110	8 222	6 060	38	360 443	Extraterritoriale Organisationen und Körperschaften
103	7	-	33	33	-	13	-	781	Arbeitnehmer und Nichtbeschäftigte
1 401 730	369 147	99 690	318 145	186 742	237 670	189 773	60	6 607 151	Unbekannt
133	4	3	2	4	7	4	21	534	Insgesamt
1 636 130	422 161	111 962	360 272	207 691	265 861	210 605	484	6 066 178	

*Anlage zu
Tabelle 19*

Jährliche Einkommensteuerstatistik 2001

Unbeschränkt Steuerpflichtige mit erhöhten Werbungskosten, Anzahl der Tage und der relevanten Kilometer nach Bundesländern, Grund- und Splittingtabelle sowie Größenklassen des zu versteuernden Einkommens

Bundesland	Zu versteuerndes Einkommen von ... bis ... Euro		Insgesamt				Grundtabelle				Splittingtabelle			
	Grundtabelle	Splittingtabelle	Stpl.	Tage für E-Pauschale in 1.000	relevante Kilometer in 1.000	durchschnittl. Kilometer	Stpl.	Tage für E-Pauschale in 1.000	relevante Kilometer in 1.000	durchschnittl. Kilometer	Stpl.	Tage für E-Pauschale in 1.000	relevante Kilometer in 1.000	durchschnittl. Kilometer
Schleswig-Holstein	0 - 20.000	0 - 40.000	191.251	49.817	1.418.940	28,5	78.452	22.483	672.082	29,0	114.789	27.334	745.858	27,3
	20.000 - 40.000	40.000 - 80.000	171.023	51.278	1.357.581	26,5	81.452	24.958	676.029	27,1	89.571	26.319	881.552	25,9
	40.000 - 60.000	60.000 - 120.000	24.086	7.088	191.355	27,0	12.082	3.449	95.331	27,6	11.984	3.639	95.024	26,4
	60.000 - 80.000	120.000 - 160.000	4.192	1.152	31.756	27,6	2.048	561	15.822	27,8	2.143	591	15.134	27,3
	> 80.000	> 160.000	2.614	647	18.358	28,4	981	247	7.282	28,5	1.853	400	11.076	27,7
	Zusammen	Zusammen	393.146	109.992	3.017.989	27,4	172.996	51.698	1.486.346	28,4	220.150	68.264	1.551.643	26,6
Hamburg	0 - 20.000	0 - 40.000	71.531	18.648	401.995	21,8	30.799	8.921	206.439	23,1	40.732	9.727	195.568	20,1
	20.000 - 40.000	40.000 - 80.000	80.988	27.315	525.185	19,2	49.952	15.618	305.219	19,5	41.046	11.686	219.986	18,8
	40.000 - 60.000	60.000 - 120.000	20.827	6.194	113.809	18,4	13.156	3.915	71.888	18,4	7.671	2.279	41.821	18,4
	60.000 - 80.000	120.000 - 160.000	4.500	1.244	22.350	18,0	2.721	754	13.301	17,6	1.778	491	9.049	18,4
	> 80.000	> 160.000	3.188	813	14.804	18,2	1.588	412	7.484	18,1	1.600	400	7.341	18,3
	Zusammen	Zusammen	191.044	54.213	1.078.144	19,9	98.216	29.620	604.310	20,4	92.626	24.593	473.834	19,3
Niedersachsen	0 - 20.000	0 - 40.000	574.972	151.166	4.108.493	27,2	213.590	64.381	1.857.055	28,8	361.382	66.805	2.251.438	25,9
	20.000 - 40.000	40.000 - 80.000	473.082	140.705	3.811.552	25,7	224.642	66.641	1.761.485	26,4	248.440	74.064	1.850.057	25,0
	40.000 - 60.000	60.000 - 120.000	57.976	16.742	443.572	26,5	30.498	8.355	228.905	27,4	27.478	8.387	214.767	25,6
	60.000 - 80.000	120.000 - 160.000	9.451	2.539	70.463	27,7	4.794	1.242	35.439	28,5	4.857	1.297	35.024	27,0
	> 80.000	> 160.000	5.608	1.413	37.794	26,7	2.172	548	15.290	27,9	3.436	866	22.850	26,0
	Zusammen	Zusammen	1.121.089	312.565	8.271.874	26,5	475.668	141.147	3.898.083	27,6	645.393	171.416	4.373.791	25,5
Bremen	0 - 20.000	0 - 40.000	30.377	7.818	192.268	24,8	11.854	3.308	90.561	26,7	18.723	4.420	101.707	23,0
	20.000 - 40.000	40.000 - 80.000	29.254	8.809	190.710	22,2	15.679	4.763	110.647	23,2	13.676	3.845	80.863	20,8
	40.000 - 60.000	60.000 - 120.000	4.746	1.389	30.366	21,9	2.879	838	18.981	22,7	1.887	552	11.384	20,6
	60.000 - 80.000	120.000 - 160.000	781	207	4.882	22,7	489	126	2.839	22,6	292	81	1.843	22,7
	> 80.000	> 160.000	473	119	2.633	22,2	220	58	1.385	23,9	253	61	1.248	20,5
	Zusammen	Zusammen	65.631	18.142	420.658	23,2	30.921	9.183	224.413	24,4	34.710	8.959	186.245	21,8
Nordrhein-Westfalen	0 - 20.000	0 - 40.000	1.126.618	295.546	7.382.650	25,0	393.127	119.510	3.193.612	26,7	732.489	176.036	4.189.038	23,8
	20.000 - 40.000	40.000 - 80.000	1.135.946	346.887	8.337.939	24,0	551.404	172.104	4.216.574	24,5	584.542	174.783	4.122.365	23,6
	40.000 - 60.000	60.000 - 120.000	176.818	53.441	1.395.886	28,1	95.434	27.951	748.353	26,7	81.484	25.491	649.319	25,0
	60.000 - 80.000	120.000 - 160.000	33.698	9.441	259.846	27,5	18.226	4.987	140.728	28,2	15.472	4.453	118.120	26,7
	> 80.000	> 160.000	22.206	5.727	164.167	26,9	9.601	2.496	69.171	27,7	12.605	3.231	84.996	26,3
	Zusammen	Zusammen	2.494.384	711.041	17.530.268	24,7	1.067.792	327.047	8.365.436	25,5	1.426.592	383.994	9.164.832	23,9
Hessen	0 - 20.000	0 - 40.000	381.889	89.874	2.781.172	27,8	147.648	43.405	1.287.292	29,9	234.151	56.469	1.483.880	25,5
	20.000 - 40.000	40.000 - 80.000	415.310	124.982	3.325.723	25,6	205.413	63.027	1.717.989	27,3	209.897	61.864	1.607.734	26,0
	40.000 - 60.000	60.000 - 120.000	84.816	25.267	703.547	27,8	47.612	13.905	893.160	28,3	37.204	11.363	310.357	27,3
	60.000 - 80.000	120.000 - 160.000	19.782	5.572	158.755	28,5	11.030	3.053	87.448	28,8	8.752	2.519	71.308	28,3
	> 80.000	> 160.000	15.211	3.911	107.961	27,6	7.253	1.876	62.058	27,7	7.955	2.035	55.903	27,5
	Zusammen	Zusammen	918.818	259.606	7.087.159	27,3	418.856	125.267	3.547.877	28,3	497.962	134.340	3.539.182	26,3
Rheinland-Pfalz	0 - 20.000	0 - 40.000	292.525	76.722	2.140.863	27,9	105.754	31.604	923.665	28,2	186.771	45.118	1.217.198	27,0
	20.000 - 40.000	40.000 - 80.000	282.039	78.626	2.128.766	27,0	125.070	37.558	1.032.005	27,5	138.989	41.098	1.094.762	28,1
	40.000 - 60.000	60.000 - 120.000	33.433	9.796	294.114	30,0	17.805	4.819	152.271	31,0	15.828	4.878	141.843	29,7
	60.000 - 80.000	120.000 - 160.000	6.073	1.659	52.970	31,9	3.107	818	26.775	32,7	2.856	840	28.195	31,2
	> 80.000	> 160.000	3.727	946	31.407	33,2	1.522	383	13.177	34,4	2.205	563	18.230	32,4
	Zusammen	Zusammen	597.797	167.748	4.846.119	27,7	253.055	76.282	2.147.892	28,5	344.739	92.466	2.498.227	27,0
Baden-Württemberg	0 - 20.000	0 - 40.000	567.909	150.689	3.515.906	23,3	217.052	65.664	1.642.267	25,0	350.857	85.005	1.873.640	22,0
	20.000 - 40.000	40.000 - 80.000	690.174	208.099	4.671.587	22,4	324.134	100.514	2.316.394	23,0	366.040	107.585	2.385.193	21,9
	40.000 - 60.000	60.000 - 120.000	115.972	34.036	840.573	24,7	67.257	18.859	480.592	25,5	48.715	15.177	359.991	23,7
	60.000 - 80.000	120.000 - 160.000	21.412	5.914	152.819	25,8	12.504	3.323	88.764	26,7	8.908	2.591	64.055	24,7
	> 80.000	> 160.000	11.994	3.081	77.954	25,3	5.415	1.394	38.964	26,5	6.579	1.687	40.980	24,3
	Zusammen	Zusammen	1.407.461	401.799	9.258.840	23,0	626.362	189.754	4.564.971	24,1	781.099	212.045	4.693.869	22,1
Bayern	0 - 20.000	0 - 40.000	849.921	222.855	5.852.104	26,3	360.291	102.381	2.682.604	28,2	499.630	120.484	2.969.500	24,6
	20.000 - 40.000	40.000 - 80.000	789.968	228.185	5.723.346	25,1	390.272	117.029	3.004.021	25,7	379.896	111.166	2.719.325	24,5
	40.000 - 60.000	60.000 - 120.000	127.883	37.110	981.570	26,6	71.894	20.314	549.347	27,0	55.999	16.798	432.224	25,7
	60.000 - 80.000	120.000 - 160.000	28.927	7.874	207.411	26,3	17.590	4.672	124.287	26,8	11.337	3.203	83.123	26,0
	> 80.000	> 160.000	17.803	4.465	113.049	25,4	8.759	2.206	55.557	25,2	8.044	2.249	57.491	25,6
	Zusammen	Zusammen	1.794.802	500.489	12.877.479	25,7	838.786	246.601	6.615.816	26,8	955.706	253.888	6.261.663	24,7
Saarland	0 - 20.000	0 - 40.000	77.348	20.514	515.479	25,1	26.429	8.225	215.884	26,2	50.910	12.289	299.596	24,4
	20.000 - 40.000	40.000 - 80.000	65.726	20.067	479.849	23,9	33.330	10.145	244.877	24,1	32.398	9.921	234.972	23,7
	40.000 - 60.000	60.000 - 120.000	7.196	2.138	51.682	24,2	4.093	1.156	28.300	24,5	3.103	882	23.383	23,8
	60.000 - 80.000	120.000 - 160.000	1.123	309	7.664	24,8	611	164	4.054	24,8	512	145	3.630	25,1
	> 80.000	> 160.000	672	169	4.287	25,4	275	72	1.780	24,6	397	95	2.607	26,0
	Zusammen	Zusammen	152.067	43.197	1.058.562	24,5	64.738	19.763	494.894	25,0	87.329	23.433	564.087	24,1
Berlin	0 - 20.000	0 - 40.000	157.181	42.658	912.138	21,4	76.159	22.727	503.414	22,2	81.022	19.931	408.724	20,5
	20.000 - 40.000	40.000 - 80.000	171.330	53.431	1.035.380	19,4	87.927	28.210	549.114	19,5	83.403	25.220	486.266	18,3
	40.000 - 60.000	60.000 - 120.000	32.291	8.839	179.536	18,2	18.995	5.676	102.141	18,0	13.293	4.163	77.395	18,6
	60.000 - 80.000	120.000 - 160.000	6.053	1.722	30.420	17,2	3.736	1.039	17.920	17,2	2.327	682	12.500	18,3
	> 80.000	> 160.000	3.570	936										

Jährliche Einkommensteuerstatistik 2001

Unbeschränkt Steuerpflichtige mit erhöhten Werbungskosten, Anzahl der Tage und der relevanten Kilometer nach Bundesländern, Grund- und Splittingtabelle sowie Größenklassen des zu versteuernden Einkommens

Bundesland	Zu versteuerndes Einkommen von ... bis ... Euro		Insgesamt				Grundtabelle				Splittingtabelle			
	Grundtabelle	Splittingtabelle	Stpf.	Tage für E-Pauschale in 1.000	relevante Kilometer in 1.000	durchschnittl. Kilometer	Stpf.	Tage für E-Pauschale in 1.000	relevante Kilometer in 1.000	durchschnittl. Kilometer	Stpf.	Tage für E-Pauschale in 1.000	relevante Kilometer in 1.000	durchschnittl. Kilometer
Brandenburg	0 - 20.000	0 - 40.000	253.244	68.056	2.019.175	28,7	116.619	32.167	1.038.360	32,2	136.625	35.899	982.815	27,4
	20.000 - 40.000	40.000 - 80.000	114.135	36.580	1.014.215	27,7	45.466	14.152	412.256	29,1	68.677	22.436	601.959	26,8
	40.000 - 60.000	80.000 - 120.000	11.914	3.694	102.917	27,9	4.708	1.341	39.267	29,3	7.206	2.343	63.650	27,2
	60.000 - 80.000	120.000 - 160.000	2.009	584	16.689	26,8	900	244	6.614	27,1	1.109	340	9.055	26,6
	> 80.000	> 160.000	1.172	320	8.655	27,0	520	134	3.641	27,1	652	166	5.014	27,0
	Zusammen	Zusammen	382.474	109.235	3.180.631	28,9	168.205	48.029	1.498.138	31,2	214.268	61.206	1.662.494	27,2
Mecklenburg-Vorpommern	0 - 20.000	0 - 40.000	163.029	42.549	1.245.128	29,3	74.163	19.526	625.235	32,0	89.666	23.023	619.893	26,9
	20.000 - 40.000	40.000 - 80.000	56.079	17.160	432.938	25,2	21.499	6.419	172.796	26,9	34.580	10.762	260.142	24,2
	40.000 - 60.000	80.000 - 120.000	4.453	1.309	29.842	22,8	1.774	499	12.065	24,2	2.678	810	17.778	22,0
	60.000 - 80.000	120.000 - 160.000	661	165	3.777	20,5	273	77	1.490	18,3	398	107	2.287	21,3
	> 80.000	> 160.000	403	104	2.543	24,5	148	35	1.004	28,7	255	68	1.539	22,3
	Zusammen	Zusammen	225.425	61.327	1.714.226	28,0	97.657	26.556	812.589	30,6	127.568	34.771	901.639	25,9
Sachsen	0 - 20.000	0 - 40.000	394.856	104.883	2.394.616	22,8	176.459	46.116	1.202.802	25,0	219.387	56.667	1.191.813	21,0
	20.000 - 40.000	40.000 - 80.000	139.544	43.601	829.486	21,3	57.642	17.508	388.547	22,8	61.602	26.093	530.930	20,3
	40.000 - 60.000	80.000 - 120.000	12.780	3.812	78.448	20,6	5.621	1.575	34.341	21,8	7.169	2.238	44.107	19,7
	60.000 - 80.000	120.000 - 160.000	2.112	588	12.003	20,4	1.008	267	5.447	20,4	1.104	321	6.566	20,4
	> 80.000	> 160.000	1.169	301	6.183	20,5	478	121	2.486	20,5	691	180	3.696	20,5
	Zusammen	Zusammen	550.471	153.266	3.420.735	22,3	240.208	67.586	1.643.623	24,3	310.263	85.699	1.777.312	20,7
Sachsen-Anhalt	0 - 20.000	0 - 40.000	236.190	62.048	1.722.095	27,8	103.066	27.509	853.401	31,0	133.124	34.539	868.694	26,2
	20.000 - 40.000	40.000 - 80.000	79.289	24.650	618.859	25,1	31.211	9.328	260.074	27,9	48.078	15.321	358.785	23,4
	40.000 - 60.000	80.000 - 120.000	5.964	1.779	44.367	24,9	2.551	730	20.126	27,6	3.413	1.050	24.241	23,1
	60.000 - 80.000	120.000 - 160.000	920	265	6.143	23,2	409	115	2.846	24,8	511	150	3.297	21,9
	> 80.000	> 160.000	497	132	2.995	22,7	194	51	1.181	23,1	303	81	1.815	22,5
	Zusammen	Zusammen	322.860	88.874	2.394.461	26,9	137.431	37.734	1.137.628	30,1	185.429	51.140	1.255.832	24,6
Thüringen	0 - 20.000	0 - 40.000	247.739	65.732	1.740.843	26,5	113.040	30.461	865.565	29,1	134.699	35.271	855.278	24,2
	20.000 - 40.000	40.000 - 80.000	75.812	23.215	569.741	24,5	31.340	9.260	250.042	27,0	44.472	13.954	319.689	22,8
	40.000 - 60.000	80.000 - 120.000	5.600	1.812	39.202	24,3	2.422	661	17.815	27,0	3.178	951	21.367	22,5
	60.000 - 80.000	120.000 - 160.000	908	255	6.009	23,5	413	113	2.883	26,5	495	143	3.126	21,9
	> 80.000	> 160.000	520	135	3.011	22,3	194	48	1.119	23,4	326	87	1.892	21,7
	Zusammen	Zusammen	330.579	90.849	2.358.806	25,9	147.409	40.543	1.157.424	28,5	183.170	50.406	1.291.381	23,8
Deutschland	0 - 20.000	0 - 40.000	5.816.188	1.479.666	38.353.855	25,9	2.231.202	650.448	18.088.238	27,8	3.364.986	829.218	20.265.628	24,4
	20.000 - 40.000	40.000 - 80.000	4.739.711	1.433.418	34.950.857	24,4	2.276.425	697.237	17.427.078	25,0	2.463.286	735.181	17.523.779	23,8
	40.000 - 60.000	80.000 - 120.000	728.845	215.236	5.520.566	25,6	398.574	114.140	2.630.802	26,2	328.271	101.096	2.529.764	25,0
	60.000 - 80.000	120.000 - 160.000	142.612	39.510	1.042.758	26,4	79.860	21.556	576.454	26,7	62.752	17.954	466.304	26,0
	> 80.000	> 160.000	90.827	23.208	602.515	26,0	41.289	10.596	278.461	26,3	49.538	12.611	324.054	25,7
	Insgesamt	Insgesamt	11.316.183	3.191.038	80.470.562	26,2	5.027.350	1.493.978	39.361.032	28,3	6.268.833	1.697.061	41.109.529	24,2

Jährliche Einkommensteuerstatistik 2002

Unbeschränkt Steuerpflichtige mit erhöhten Werbungskosten, Anzahl der Tage und der relevanten Kilometer nach Bundesländern, Grund- und Splittingtabelle sowie Größenklassen des zu versteuernden Einkommens

Bundesland	Zu versteuerndes Einkommen von ... bis ... Euro		Insgesamt				Grundtabelle				Splittingtabelle			
	Grundtabelle	Splittingtabelle	Stpl.	Tage für E-Pauschale in 1.000	relevante Kilometer in 1.000	durchschnittl. Kilometer	Stpl.	Tage für E-Pauschale in 1.000	relevante Kilometer in 1.000	durchschnittl. Kilometer	Stpl.	Tage für E-Pauschale in 1.000	relevante Kilometer in 1.000	durchschnittl. Kilometer
Schleswig-Holstein	0 - 20.000	0 - 40.000	183.039	51.688	1.510.672	29,3	73.479	25.532	794.520	31,1	109.580	26.065	716.152	27,5
	20.000 - 40.000	40.000 - 80.000	176.028	61.329	1.659.654	27,1	83.845	34.056	947.435	27,8	82.183	27.273	712.219	26,1
	40.000 - 60.000	80.000 - 120.000	24.419	8.669	243.393	28,1	13.032	5.145	149.185	29,0	11.387	3.524	94.228	26,7
	60.000 - 80.000	120.000 - 160.000	4.373	1.435	41.066	28,8	2.147	817	24.228	29,7	2.226	618	16.838	27,2
	> 80.000	> 160.000	2.565	751	20.983	27,9	1.032	370	10.708	28,9	1.553	380	10.255	27,0
	Zusammen	Zusammen	390.444	123.781	3.475.748	28,1	173.635	65.921	1.926.057	29,2	216.909	67.860	1.549.691	26,8
Hamburg	0 - 20.000	0 - 40.000	71.168	18.591	401.426	21,6	31.250	8.976	206.550	23,2	39.908	8.615	192.866	20,1
	20.000 - 40.000	40.000 - 80.000	93.853	28.501	543.418	19,1	51.708	16.241	316.180	19,5	42.145	12.260	227.258	18,5
	40.000 - 60.000	80.000 - 120.000	21.270	6.436	118.217	18,4	13.889	4.173	76.960	18,4	7.381	2.263	41.257	18,2
	60.000 - 80.000	120.000 - 160.000	4.777	1.355	24.309	17,9	2.887	840	14.844	17,7	1.790	515	9.485	18,4
	> 80.000	> 160.000	3.193	818	14.812	18,1	1.702	440	8.040	18,3	1.495	378	6.771	17,9
	Zusammen	Zusammen	194.266	55.701	1.102.182	19,6	101.636	30.669	624.565	20,4	92.720	25.031	477.617	19,1
Niedersachsen	0 - 20.000	0 - 40.000	551.482	144.351	3.952.457	27,4	206.781	61.746	1.786.860	29,1	344.701	82.604	2.155.597	26,1
	20.000 - 40.000	40.000 - 80.000	489.171	145.966	3.781.082	25,9	231.237	68.628	1.841.727	26,8	257.934	77.138	1.939.355	25,1
	40.000 - 60.000	80.000 - 120.000	59.041	17.136	464.180	27,1	32.920	9.036	253.207	28,0	26.121	8.088	210.984	26,1
	60.000 - 80.000	120.000 - 160.000	10.372	2.809	77.384	27,5	5.470	1.427	40.781	28,8	4.902	1.382	36.573	28,5
	> 80.000	> 160.000	5.691	1.434	38.250	26,7	2.348	588	16.220	27,6	3.343	846	22.029	28,1
	Zusammen	Zusammen	1.115.757	311.686	8.313.332	26,7	478.756	141.628	3.948.794	27,9	637.001	170.067	4.364.538	25,7
Bremen	0 - 20.000	0 - 40.000	29.922	7.741	188.558	24,4	11.900	3.463	90.815	26,2	18.022	4.278	97.744	22,8
	20.000 - 40.000	40.000 - 80.000	30.295	9.036	189.665	22,1	16.226	4.844	115.389	23,3	14.069	4.092	84.476	20,6
	40.000 - 60.000	80.000 - 120.000	4.909	1.439	31.562	21,9	3.112	901	20.552	22,8	1.797	538	11.010	20,5
	60.000 - 80.000	120.000 - 160.000	941	232	5.529	23,8	534	145	3.382	23,3	307	87	2.147	24,7
	> 80.000	> 160.000	482	120	2.694	22,5	244	62	1.534	24,8	238	58	1.181	20,1
	Zusammen	Zusammen	66.449	18.567	428.208	23,1	32.016	9.515	231.671	24,3	34.433	9.052	198.537	21,7
Nordrhein-Westfalen	0 - 20.000	0 - 40.000	1.086.743	285.392	7.142.003	25,0	385.227	116.270	3.111.472	26,8	703.516	169.122	4.030.531	23,8
	20.000 - 40.000	40.000 - 80.000	1.169.645	357.484	8.637.420	24,2	663.197	177.082	4.371.695	24,7	597.448	180.422	4.265.735	23,6
	40.000 - 60.000	80.000 - 120.000	178.641	54.422	1.436.075	26,4	102.005	30.091	611.395	27,0	76.838	24.330	824.709	25,7
	60.000 - 80.000	120.000 - 160.000	35.647	10.088	278.318	27,7	20.257	5.562	159.858	28,6	15.380	4.486	119.460	26,6
	> 80.000	> 160.000	21.637	5.670	151.818	26,8	10.148	2.656	72.853	27,4	11.689	3.014	78.956	26,2
	Zusammen	Zusammen	2.485.513	713.035	17.646.634	24,7	1.080.834	331.661	8.527.233	25,7	1.404.679	381.374	9.119.401	23,9
Hessen	0 - 20.000	0 - 40.000	371.216	97.038	2.721.285	28,0	144.681	42.354	1.270.635	30,0	228.535	54.684	1.450.850	26,5
	20.000 - 40.000	40.000 - 80.000	426.259	129.420	3.461.520	26,7	210.637	65.047	1.791.844	27,5	215.622	64.373	1.669.676	25,9
	40.000 - 60.000	80.000 - 120.000	86.251	25.996	727.573	28,0	50.775	14.919	424.780	28,5	35.476	11.076	302.792	27,3
	60.000 - 80.000	120.000 - 160.000	20.815	5.936	168.854	28,4	12.072	3.370	97.151	28,8	8.743	2.566	71.503	27,9
	> 80.000	> 160.000	15.054	3.920	105.577	26,9	7.471	1.935	52.600	27,2	7.583	1.985	52.977	26,7
	Zusammen	Zusammen	919.595	262.310	7.184.610	27,4	425.636	127.826	3.637.011	28,5	483.959	134.684	3.547.599	26,3
Rheinland-Pfalz	0 - 20.000	0 - 40.000	280.821	72.762	2.041.303	28,1	102.839	29.937	890.780	29,4	177.982	42.825	1.169.523	27,1
	20.000 - 40.000	40.000 - 80.000	271.941	81.727	2.227.325	27,3	128.944	38.599	1.069.907	27,7	142.997	43.128	1.157.418	26,8
	40.000 - 60.000	80.000 - 120.000	34.033	10.023	303.832	30,3	18.035	5.311	185.466	31,2	14.898	4.712	138.386	28,4
	60.000 - 80.000	120.000 - 160.000	6.347	1.747	56.383	32,3	3.466	917	30.378	33,1	2.881	830	26.005	31,3
	> 80.000	> 160.000	3.578	915	29.684	32,4	1.529	386	13.097	33,9	2.049	529	16.587	31,4
	Zusammen	Zusammen	596.720	167.175	4.658.528	27,9	285.813	75.150	2.159.628	28,7	340.907	92.028	2.498.899	27,2
Baden-Württemberg	0 - 20.000	0 - 40.000	550.012	145.556	3.427.044	23,5	214.941	64.237	1.628.094	25,3	335.071	81.320	1.798.950	22,1
	20.000 - 40.000	40.000 - 80.000	713.110	216.719	4.901.643	22,6	332.875	103.931	2.420.985	23,3	380.235	112.788	2.490.658	22,0
	40.000 - 60.000	80.000 - 120.000	121.358	35.949	899.228	25,0	73.627	20.771	537.226	25,9	47.731	15.178	362.002	23,9
	60.000 - 80.000	120.000 - 160.000	23.220	6.484	169.827	26,2	14.262	3.820	102.935	26,9	8.958	2.663	66.892	25,1
	> 80.000	> 160.000	11.823	3.067	77.852	25,4	5.651	1.470	39.165	26,6	6.172	1.597	36.887	24,2
	Zusammen	Zusammen	1.419.523	407.776	9.475.593	23,2	641.355	194.229	4.728.404	24,3	778.167	213.547	4.747.189	22,2
Bayern	0 - 20.000	0 - 40.000	832.559	217.851	5.804.963	26,7	340.229	101.154	2.908.159	28,7	484.330	118.497	2.896.804	24,9
	20.000 - 40.000	40.000 - 80.000	802.772	239.912	6.090.279	25,4	406.529	123.122	3.211.162	26,1	385.243	116.780	2.879.117	24,7
	40.000 - 60.000	80.000 - 120.000	129.182	37.926	1.012.552	26,7	76.847	21.873	598.113	27,3	52.335	16.053	414.439	25,8
	60.000 - 80.000	120.000 - 160.000	30.271	8.282	217.589	26,3	19.091	5.090	135.830	26,7	11.180	3.192	81.759	25,6
	> 80.000	> 160.000	17.573	4.439	110.647	24,9	8.854	2.255	55.135	24,9	8.719	2.184	54.512	25,0
	Zusammen	Zusammen	1.812.357	508.210	13.236.030	26,0	859.550	253.494	6.909.398	27,3	852.807	254.716	6.326.631	24,8
Saarland	0 - 20.000	0 - 40.000	74.230	19.833	495.931	25,3	25.763	7.970	210.165	26,4	46.467	11.663	285.766	24,5
	20.000 - 40.000	40.000 - 80.000	68.845	21.209	509.404	24,0	34.682	10.627	258.428	24,3	34.163	10.582	250.976	23,7
	40.000 - 60.000	80.000 - 120.000	7.364	2.193	54.366	24,8	4.362	1.240	31.488	25,4	3.002	853	22.898	24,0
	60.000 - 80.000	120.000 - 160.000	1.231	347	8.479	24,5	704	194	4.785	24,6	527	152	3.694	24,3
	> 80.000	> 160.000	644	164	4.208	25,7	268	67	1.717	25,7	386	97	2.491	25,7
	Zusammen	Zusammen	152.314	43.545	1.072.408	24,6	65.769	20.098	506.584	25,2	86.545	23.447	595.825	24,1
Berlin	0 - 20.000	0 - 40.000	154.823	42.362	906.939	21,4	77.035	22.973	512.340	22,3	77.789	19.389	394.599	20,4
	20.000 - 40.000	40.000 - 80.000	173.983	55.224	1.064.994	19,3	90.903	29.415	573.420	19,5	83.080	25.809	491.574	19,0
	40.000 - 60.000	80.000 - 120.000	31.646	9.772	177.122	18,1	19.570	5.867	106.470	18,1	12.076	3.905	70.652	18,1
	60.000 - 80.000	120.000 - 160.000	6.164	1.774	30.933	17,4	3.970	1.113	19.163	17,2	2.194	661	11.770	17,8
	> 80.000	> 160.000	3.583	951										

Jährliche Einkommensteuerstatistik 2002

Unbeschränkt Steuerpflichtige mit erhöhten Werbungskosten, Anzahl der Tage und der relevanten Kilometer nach Bundesländern, Grund- und Splittingtabelle sowie Größenklassen des zu versteuernden Einkommens

Bundesland	Zu versteuerndes Einkommen von ... bis ... Euro		Insgesamt				Grundtabelle				Splittingtabelle			
	Grundtabelle	Splittingtabelle	Stpf.	Tage für E-Pauschale in 1.000	relevante Kilometer in 1.000	durchschnittl. Kilometer	Stpf.	Tage für E-Pauschale in 1.000	relevante Kilometer in 1.000	durchschnittl. Kilometer	Stpf.	Tage für E-Pauschale in 1.000	relevante Kilometer in 1.000	durchschnittl. Kilometer
Brandenburg	0 - 20.000	0 - 40.000	246.302	66.433	2.011.042	30,3	116.122	32.123	1.057.421	32,9	130.180	34.310	953.620	27,8
	20.000 - 40.000	40.000 - 80.000	125.040	40.421	1.138.217	28,2	51.457	16.121	480.239	29,8	73.583	24.301	657.978	27,1
	40.000 - 60.000	60.000 - 120.000	12.352	3.848	109.080	28,3	5.281	1.508	45.029	29,9	7.081	2.340	64.051	27,4
	60.000 - 80.000	120.000 - 160.000	2.238	658	18.019	27,4	1.043	289	7.987	27,6	1.195	389	10.052	27,2
	> 80.000	> 160.000	1.277	334	8.893	26,6	602	149	4.054	27,2	675	185	4.839	26,1
	Zusammen	Zusammen	387.209	111.695	3.285.251	29,4	174.485	50.190	1.594.711	31,8	212.724	61.505	1.690.540	27,5
Mecklenburg-Vorpommern	0 - 20.000	0 - 40.000	156.468	40.841	1.220.233	30,1	72.149	19.167	634.048	33,1	84.319	21.675	594.184	27,4
	20.000 - 40.000	40.000 - 80.000	81.549	19.088	490.776	25,7	24.202	7.292	201.662	27,7	37.347	11.775	289.114	24,6
	40.000 - 60.000	60.000 - 120.000	4.472	1.341	30.869	23,0	1.886	572	13.853	24,2	2.456	769	17.016	22,1
	60.000 - 80.000	120.000 - 160.000	738	209	4.395	21,0	326	82	2.092	22,6	412	117	2.302	19,8
	> 80.000	> 160.000	426	112	2.561	22,8	164	42	1.005	24,1	262	71	1.556	22,0
	Zusammen	Zusammen	223.653	61.570	1.756.833	28,5	98.827	27.184	852.661	31,4	124.826	34.405	804.173	26,3
Sachsen	0 - 20.000	0 - 40.000	375.302	100.217	2.336.288	23,3	171.039	46.959	1.205.385	25,7	205.353	63.258	1.130.893	21,2
	20.000 - 40.000	40.000 - 80.000	151.865	47.788	1.036.368	21,7	64.648	19.769	461.888	23,3	87.017	27.989	574.500	20,5
	40.000 - 60.000	60.000 - 120.000	13.259	4.002	83.076	20,8	6.365	1.819	39.863	21,9	6.894	2.183	43.213	19,8
	60.000 - 80.000	120.000 - 160.000	2.289	657	13.426	20,4	1.170	323	6.429	19,9	1.119	334	6.899	20,9
	> 80.000	> 160.000	1.211	320	6.703	21,0	625	134	2.939	21,9	686	185	3.764	20,3
	Zusammen	Zusammen	544.816	152.983	3.475.863	22,7	243.747	69.024	1.716.495	24,9	301.069	83.959	1.759.389	21,8
Sachsen-Anhalt	0 - 20.000	0 - 40.000	226.974	59.672	1.698.899	28,5	101.604	27.188	871.622	32,1	126.370	32.483	827.377	26,5
	20.000 - 40.000	40.000 - 80.000	87.956	27.595	710.077	25,7	35.681	10.805	308.661	28,6	52.275	16.788	401.416	23,9
	40.000 - 60.000	60.000 - 120.000	6.321	1.894	47.432	25,2	2.901	825	23.167	28,1	3.420	1.059	24.286	22,8
	60.000 - 80.000	120.000 - 160.000	1.087	314	7.458	23,7	514	144	3.434	23,8	573	170	4.024	23,6
	> 80.000	> 160.000	543	146	3.321	22,7	225	60	1.461	24,2	318	86	1.860	21,7
	Zusammen	Zusammen	322.881	89.610	2.467.187	27,5	140.925	39.023	1.208.244	31,0	181.966	50.587	1.258.844	24,9
Thüringen	0 - 20.000	0 - 40.000	235.117	62.326	1.673.166	26,8	109.014	29.454	870.857	29,6	126.103	32.972	802.511	24,4
	20.000 - 40.000	40.000 - 80.000	84.053	25.928	647.789	25,0	36.046	10.723	297.792	27,8	48.007	15.205	349.997	23,0
	40.000 - 60.000	60.000 - 120.000	5.979	1.742	42.108	24,2	2.852	760	20.751	28,8	3.127	962	21.357	22,2
	60.000 - 80.000	120.000 - 160.000	1.032	290	6.344	21,9	483	130	3.107	24,0	549	160	3.237	20,2
	> 80.000	> 160.000	546	145	3.410	23,5	228	58	1.627	27,8	318	87	1.763	20,6
	Zusammen	Zusammen	326.727	90.430	2.372.818	26,2	148.623	41.145	1.193.933	29,0	178.104	49.286	1.178.884	23,9
Deutschland	0 - 20.000	0 - 40.000	5.429.258	1.432.164	37.540.210	26,2	2.192.053	639.503	18.051.443	28,2	3.237.205	792.660	19.498.767	24,0
	20.000 - 40.000	40.000 - 80.000	4.917.165	1.507.325	37.099.831	24,8	2.362.817	736.602	18.688.364	25,3	2.554.348	770.723	18.431.467	23,9
	40.000 - 60.000	60.000 - 120.000	740.497	222.777	5.780.695	25,9	428.539	124.834	3.317.456	26,8	311.958	97.843	2.463.239	25,1
	60.000 - 80.000	120.000 - 160.000	151.442	42.594	1.129.084	28,6	88.496	24.292	656.364	27,0	62.946	18.302	472.720	25,8
	> 80.000	> 160.000	90.051	23.317	598.162	25,7	43.023	11.214	292.519	26,1	47.028	12.103	305.643	25,3
	Insgesamt	Insgesamt	11.328.413	3.228.177	82.147.983	25,4	5.114.928	1.536.446	40.986.147	26,7	6.213.485	1.891.731	41.161.836	24,3

Jährliche Einkommensteuerstatistik 2003

Unbeschränkt Steuerpflichtige mit erhöhten Werbungskosten, Anzahl der Tage und der relevanten Kilometer nach Bundesländern, Grund- und Splittingtabelle sowie Größenklassen des zu versteuernden Einkommens

Bundesland	Zu versteuerndes Einkommen von ... bis ... Euro		Insgesamt				Grundtabelle				Splittingtabelle			
	Grundtabelle	Splittingtabelle	Stpf.	Tage für E-Pauschale in 1.000	relevante Kilometer in 1.000	durchschnittl. Kilometer	Stpf.	Tage für E-Pauschale in 1.000	relevante Kilometer in 1.000	durchschnittl. Kilometer	Stpf.	Tage für E-Pauschale in 1.000	relevante Kilometer in 1.000	durchschnittl. Kilometer
Schleswig-Holstein	0 - 20.000	0 - 40.000	174.595	46.132	1.352.895	29,3	69.743	21.429	663.988	31,0	104.852	24.704	689.906	27,9
	20.000 - 40.000	40.000 - 80.000	174.333	54.247	1.471.970	27,1	82.191	27.051	754.408	27,9	82.142	27.196	717.661	26,4
	40.000 - 60.000	80.000 - 120.000	25.331	7.859	219.620	27,9	13.562	4.202	121.284	28,9	11.769	3.657	98.336	26,9
	60.000 - 80.000	120.000 - 160.000	4.645	1.338	38.438	28,7	2.321	684	20.480	30,0	2.324	654	17.946	27,4
	> 80.000	> 160.000	2.717	715	20.601	26,8	1.092	308	9.485	30,8	1.625	407	11.106	27,3
	Zusammen	Zusammen	361.621	110.291	3.103.521	28,1	168.909	53.673	1.569.665	29,2	212.712	56.618	1.533.858	27,1
Hamburg	0 - 20.000	0 - 40.000	68.942	17.868	397.678	21,7	30.717	8.704	203.229	23,3	38.225	8.154	164.449	20,2
	20.000 - 40.000	40.000 - 80.000	92.157	28.033	534.334	19,1	50.832	16.934	311.780	19,6	41.525	12.089	222.554	18,4
	40.000 - 60.000	80.000 - 120.000	21.870	6.622	121.814	18,4	14.318	4.277	79.746	18,6	7.552	2.359	42.068	17,8
	60.000 - 80.000	120.000 - 160.000	5.068	1.441	26.350	18,3	3.240	907	16.459	18,2	1.818	535	9.891	18,5
	> 80.000	> 160.000	3.220	820	14.655	17,8	1.741	448	8.124	18,1	1.479	371	6.532	17,8
	Zusammen	Zusammen	191.247	54.774	1.084.832	19,8	100.640	30.270	619.338	20,5	90.599	24.504	465.494	19,0
Niedersachsen	0 - 20.000	0 - 40.000	531.694	139.121	3.826.740	27,7	199.597	59.060	1.745.043	28,5	332.087	79.060	2.081.697	26,3
	20.000 - 40.000	40.000 - 80.000	491.020	146.710	3.841.275	26,2	231.576	69.252	1.879.797	27,1	259.444	77.458	1.861.476	25,3
	40.000 - 60.000	80.000 - 120.000	63.060	18.416	497.250	27,0	35.428	9.791	273.097	27,9	27.632	8.625	224.152	26,0
	60.000 - 80.000	120.000 - 160.000	11.269	3.055	83.705	27,4	6.910	1.562	44.476	28,5	5.259	1.493	39.229	26,3
	> 80.000	> 160.000	5.921	1.494	38.835	26,7	2.544	643	17.788	27,7	3.377	851	22.147	26,0
	Zusammen	Zusammen	1.102.954	307.786	8.288.805	26,9	475.155	140.309	3.980.202	28,2	627.809	167.486	4.326.703	25,8
Bremen	0 - 20.000	0 - 40.000	28.854	7.617	183.894	24,5	11.482	3.352	89.076	28,6	17.462	4.166	84.919	22,8
	20.000 - 40.000	40.000 - 80.000	30.080	9.017	199.989	22,2	16.049	4.814	115.554	23,5	14.031	4.103	84.435	20,6
	40.000 - 60.000	80.000 - 120.000	5.227	1.559	34.334	22,0	3.343	863	22.354	22,7	1.894	576	11.980	20,8
	60.000 - 80.000	120.000 - 160.000	948	281	5.728	22,0	622	169	3.650	21,6	326	92	2.078	22,7
	> 80.000	> 160.000	540	133	2.853	21,5	280	69	1.563	22,8	260	64	1.290	20,1
	Zusammen	Zusammen	65.749	18.487	426.897	23,1	31.786	9.487	232.166	24,5	33.963	9.000	194.701	21,6
Nordrhein-Westfalen	0 - 20.000	0 - 40.000	1.061.196	276.426	7.008.591	25,4	377.946	113.210	3.071.584	27,1	683.240	183.216	3.937.008	24,1
	20.000 - 40.000	40.000 - 80.000	1.152.453	355.658	8.655.279	24,3	558.237	176.127	4.382.423	24,9	594.216	179.531	4.272.856	23,8
	40.000 - 60.000	80.000 - 120.000	185.378	56.787	1.509.526	26,8	105.738	31.333	851.784	27,2	79.640	25.454	696.703	25,8
	60.000 - 80.000	120.000 - 160.000	37.875	10.775	299.180	27,8	21.554	5.971	170.878	28,6	16.321	4.803	128.304	26,7
	> 80.000	> 160.000	22.909	5.957	160.159	28,9	10.873	2.851	78.691	27,8	12.036	3.107	81.668	26,2
	Zusammen	Zusammen	2.459.801	705.603	17.631.735	25,0	1.074.348	329.492	6.555.337	26,0	1.385.453	376.111	9.076.398	24,1
Hessen	0 - 20.000	0 - 40.000	360.337	93.857	2.855.099	28,3	140.415	41.032	1.243.469	30,3	219.922	52.825	1.411.599	26,7
	20.000 - 40.000	40.000 - 80.000	423.253	128.633	3.465.684	26,9	208.226	64.516	1.791.344	27,8	216.027	64.116	1.674.339	26,1
	40.000 - 60.000	80.000 - 120.000	88.795	26.884	753.930	28,0	52.737	15.540	443.820	28,6	36.058	11.344	310.110	27,3
	60.000 - 80.000	120.000 - 160.000	21.750	6.231	175.205	28,1	12.514	3.490	59.594	28,5	9.238	2.741	75.811	27,6
	> 80.000	> 160.000	14.822	3.857	104.411	27,1	7.617	1.973	54.170	27,5	7.205	1.894	50.241	26,7
	Zusammen	Zusammen	908.957	259.481	7.154.258	27,5	421.609	126.551	3.632.397	28,7	487.448	132.910	3.521.901	26,5
Rheinland-Pfalz	0 - 20.000	0 - 40.000	273.415	70.613	1.993.600	28,2	100.829	29.208	864.645	29,6	172.586	41.404	1.128.955	27,3
	20.000 - 40.000	40.000 - 80.000	274.763	82.859	2.271.553	27,4	130.466	39.217	1.084.942	27,9	144.297	43.642	1.176.611	27,0
	40.000 - 60.000	80.000 - 120.000	36.591	10.828	328.818	30,4	20.622	5.790	180.098	31,1	15.969	5.037	148.719	29,5
	60.000 - 80.000	120.000 - 160.000	6.522	1.913	62.086	32,5	3.793	1.004	33.319	33,2	3.129	909	28.767	31,6
	> 80.000	> 160.000	3.759	971	31.097	32,0	1.678	423	14.359	33,9	2.121	548	16.738	30,6
	Zusammen	Zusammen	595.490	167.184	4.687.154	28,0	257.398	75.643	2.187.354	28,9	338.102	91.540	2.499.790	27,3
Baden-Württemberg	0 - 20.000	0 - 40.000	539.262	141.866	3.381.686	23,8	211.356	62.689	1.818.325	25,7	327.904	79.078	1.763.361	22,3
	20.000 - 40.000	40.000 - 80.000	716.620	218.203	4.972.743	22,8	334.247	104.793	2.459.079	23,5	382.373	113.410	2.513.664	22,2
	40.000 - 60.000	80.000 - 120.000	127.547	37.982	948.369	25,0	77.674	22.003	568.015	25,8	49.873	15.978	380.354	23,8
	60.000 - 80.000	120.000 - 160.000	25.195	7.064	184.597	26,1	15.850	4.190	112.927	27,0	9.545	2.874	71.670	24,9
	> 80.000	> 160.000	12.247	3.167	80.151	25,3	6.023	1.543	40.768	26,4	6.224	1.623	39.382	24,3
	Zusammen	Zusammen	1.420.871	408.382	9.567.546	23,4	644.952	195.419	4.799.115	24,6	775.910	212.963	4.768.431	22,4
Bayern	0 - 20.000	0 - 40.000	612.365	210.592	5.676.300	27,0	341.465	98.343	2.661.719	29,1	470.900	112.249	2.814.581	25,1
	20.000 - 40.000	40.000 - 80.000	609.619	242.044	6.200.093	25,6	410.457	124.700	3.284.006	26,3	399.162	117.344	2.916.087	24,9
	40.000 - 60.000	80.000 - 120.000	135.484	39.978	1.069.882	26,8	80.513	23.021	632.407	27,5	54.971	16.956	437.475	25,8
	60.000 - 80.000	120.000 - 160.000	32.167	8.874	233.319	26,3	20.480	5.481	147.266	26,8	11.687	3.382	86.054	25,4
	> 80.000	> 160.000	18.101	4.608	114.227	24,8	9.411	2.410	60.058	24,9	8.690	2.198	54.168	24,6
	Zusammen	Zusammen	1.807.736	506.095	13.293.820	26,3	862.326	263.965	6.985.446	27,5	945.410	252.130	6.308.374	25,0
Saarland	0 - 20.000	0 - 40.000	71.241	18.773	476.258	25,4	24.712	7.629	202.152	26,5	46.529	11.144	274.107	24,6
	20.000 - 40.000	40.000 - 80.000	70.326	21.680	521.257	24,1	35.278	10.840	265.106	24,5	35.048	10.820	256.151	23,7
	40.000 - 60.000	80.000 - 120.000	8.237	2.478	60.176	24,3	4.999	1.433	35.621	24,9	3.238	1.045	24.555	23,5
	60.000 - 80.000	120.000 - 160.000	1.305	372	9.132	24,6	731	203	4.961	24,5	574	169	4.170	24,7
	> 80.000	> 160.000	662	168	4.297	25,5	259	67	1.713	25,6	403	101	2.584	25,5
	Zusammen	Zusammen	151.771	43.451	1.071.120	24,7	65.979	20.171	509.554	25,3	85.792	23.280	561.568	24,1
Berlin	0 - 20.000	0 - 40.000	134.381	37.024	798.965	21,6	67.995	20.415	459.612	22,5	66.476	16.608	339.353	20,4
	20.000 - 40.000	40.000 - 80.000	152.019	48.663	940.234	19,3	81.025	26.287	515.118	19,6	70.984	22.375	425.117	19,0
	40.000 - 60.000	80.000 - 120.000	28.534	8.853	162.607	18,4	17.851	5.355	98.931	18,5	10.683	3.497	83.676	18,2
	60.000 - 80.000	120.000 - 160.000	5.821	1.889	30.266	17,9	3.799	1.071	18.886	17,8	2.022	618	11.380	18,4
	> 80.000	> 160.000	3.315	877	15.359	17,5	1.941	508	6.791	17,3	1.374	369	6.569</	

Jährliche Einkommensteuerstatistik 2003

Unbeschränkt Steuerpflichtige mit erhöhten Werbungskosten, Anzahl der Tage und der relevanten Kilometer nach Bundesländern, Grund- und Splittingtabelle sowie Größenklassen des zu versteuernden Einkommens

Bundesland	Zu versteuerndes Einkommen von ... bis ... Euro		Insgesamt				Grundtabelle				Splittingtabelle			
	Grundtabelle	Splittingtabelle	Stpl.	Tage für E-Pauschale in 1.000	relevante Kilometer in 1.000	durchschnittl. Kilometer	Stpl.	Tage für E-Pauschale in 1.000	relevante Kilometer in 1.000	durchschnittl. Kilometer	Stpl.	Tage für E-Pauschale in 1.000	relevante Kilometer in 1.000	durchschnittl. Kilometer
Brandenburg	0 - 20.000	0 - 40.000	239.450	64.462	1.995.802	30,8	114.635	31.698	1.064.353	33,6	124.815	32.784	921.449	28,1
	20.000 - 40.000	40.000 - 80.000	129.366	41.977	1.191.603	28,4	54.366	17.117	514.062	30,0	74.940	24.860	677.541	27,3
	40.000 - 60.000	80.000 - 120.000	13.604	4.260	122.036	28,7	5.805	1.710	61.541	30,1	7.699	2.549	70.497	27,7
	60.000 - 80.000	120.000 - 160.000	2.487	733	19.953	27,2	1.126	309	8.410	27,3	1.361	424	11.535	27,2
	> 80.000	> 160.000	1.376	393	9.823	27,1	680	170	4.628	28,4	696	192	4.895	26,0
	Zusammen	Zusammen	386.223	111.793	3.329.218	28,8	176.712	51.004	1.843.202	32,2	209.511	60.760	1.685.016	27,7
Meklenburg-Vorpommern	0 - 20.000	0 - 40.000	150.528	39.073	1.195.544	30,8	70.538	18.630	629.654	33,6	79.980	20.444	565.891	27,7
	20.000 - 40.000	40.000 - 80.000	63.034	19.874	513.052	26,1	25.430	7.703	215.751	28,0	37.604	11.970	297.301	24,8
	40.000 - 60.000	80.000 - 120.000	5.148	1.559	35.648	22,9	2.293	668	15.985	23,9	2.855	891	19.562	22,1
	60.000 - 80.000	120.000 - 160.000	927	263	6.090	23,2	422	115	2.744	23,8	505	147	3.346	22,7
	> 80.000	> 160.000	446	120	2.665	22,3	184	49	1.181	24,2	262	71	1.485	20,9
	Zusammen	Zusammen	220.063	60.888	1.752.999	28,8	98.867	27.165	865.314	31,9	121.216	33.623	887.685	26,5
Sachsen	0 - 20.000	0 - 40.000	363.838	97.020	2.278.461	23,5	169.327	46.548	1.205.537	25,9	194.511	50.472	1.072.924	21,3
	20.000 - 40.000	40.000 - 80.000	159.030	50.216	1.090.422	21,7	68.054	21.148	483.729	23,3	89.976	29.059	598.693	20,5
	40.000 - 60.000	80.000 - 120.000	15.505	4.698	89.875	21,3	7.524	2.162	48.595	22,5	7.881	2.536	51.280	20,2
	60.000 - 80.000	120.000 - 160.000	2.729	791	16.256	20,6	1.391	384	7.915	20,6	1.338	407	8.342	20,5
	> 80.000	> 160.000	1.321	350	7.216	20,6	650	167	3.357	20,1	671	163	3.881	21,1
	Zusammen	Zusammen	542.423	153.076	3.492.233	22,8	247.946	70.409	1.759.134	25,0	294.477	82.667	1.733.059	21,0
Sachsen-Anhalt	0 - 20.000	0 - 40.000	219.768	67.817	1.688.587	29,0	100.415	26.759	876.245	32,7	119.353	30.859	792.342	25,7
	20.000 - 40.000	40.000 - 80.000	92.613	29.039	756.381	26,0	38.640	11.678	337.635	28,9	53.973	17.362	418.746	24,1
	40.000 - 60.000	80.000 - 120.000	7.630	2.309	58.319	25,3	3.580	1.036	28.536	27,6	4.050	1.273	29.783	23,4
	60.000 - 80.000	120.000 - 160.000	1.239	365	8.233	23,1	575	160	3.799	23,7	664	196	4.433	22,6
	> 80.000	> 160.000	627	173	4.043	23,4	281	78	1.920	24,6	346	95	2.123	22,5
	Zusammen	Zusammen	321.677	89.495	2.485.562	27,9	143.491	39.711	1.248.135	31,4	178.386	49.784	1.247.428	25,1
Thüringen	0 - 20.000	0 - 40.000	220.680	56.105	1.550.473	26,7	103.587	27.782	820.150	29,5	117.093	30.322	730.322	24,1
	20.000 - 40.000	40.000 - 80.000	87.262	26.955	664.338	24,6	38.102	11.323	308.541	27,2	49.180	16.632	355.795	22,8
	40.000 - 60.000	80.000 - 120.000	6.584	1.951	47.041	24,1	3.214	885	23.672	26,7	3.470	1.066	23.369	21,9
	60.000 - 80.000	120.000 - 160.000	1.191	335	7.625	22,8	621	168	4.088	24,3	570	167	3.538	21,2
	> 80.000	> 160.000	626	188	3.444	20,4	258	67	1.462	21,7	368	101	1.981	19,6
	Zusammen	Zusammen	316.463	87.515	2.272.920	26,0	145.782	40.226	1.157.915	28,8	170.681	47.289	1.115.095	23,6
Deutschland	0 - 20.000	0 - 40.000	5.250.636	1.375.156	36.420.644	28,6	2.134.681	616.688	17.616.763	28,6	3.115.955	758.467	18.601.861	24,8
	20.000 - 40.000	40.000 - 80.000	4.917.808	1.503.637	37.290.205	24,8	2.363.976	732.599	18.723.276	25,8	2.553.932	770.888	18.566.929	24,1
	40.000 - 60.000	80.000 - 120.000	774.625	233.021	6.068.245	26,0	449.301	130.191	3.475.466	26,7	325.324	102.830	2.592.779	25,2
	60.000 - 80.000	120.000 - 160.000	161.528	45.491	1.206.161	26,5	94.849	25.878	899.858	27,0	65.679	19.612	505.303	26,8
	> 80.000	> 160.000	92.649	23.940	614.936	25,7	45.512	11.775	308.288	26,2	47.137	12.165	308.670	25,2
	Insgesamt	Insgesamt	11.197.346	3.181.195	81.600.193	25,7	5.088.319	1.517.132	40.825.851	26,8	6.109.027	1.664.063	40.774.542	24,5

Jährliche Einkommensteuerstatistik 2005

Unbeschränkt Steuerpflichtige mit erhöhten Werbungskosten, Anzahl der Tage und der relevanten Kilometer nach Bundesländern, Grund- und Splittingtabelle sowie Größenklassen des zu versteuernden Einkommens

Bundesland	Zu versteuerndes Einkommen von ... bis ... Euro		Insgesamt				Grundtabelle				Splittingtabelle			
	Grundtabelle	Splittingtabelle	Stpf.	Tage für E-Pauschale in 1.000	relevante Kilometer in 1.000	durchschnittl. Kilometer	Stpf.	Tage für E-Pauschale in 1.000	relevante Kilometer in 1.000	durchschnittl. Kilometer	Stpf.	Tage für E-Pauschale in 1.000	relevante Kilometer in 1.000	durchschnittl. Kilometer
Schleswig-Holstein	0 - 20.000	0 - 40.000	160.319	38.551	1.162.878	30,2	57.698	16.757	536.037	32,0	92.621	21.794	626.841	28,8
	20.000 - 40.000	40.000 - 80.000	169.242	51.255	1.449.789	28,3	78.645	24.437	714.480	29,2	90.597	25.818	735.299	27,4
	40.000 - 60.000	80.000 - 120.000	27.820	8.441	240.853	28,5	14.939	4.383	129.800	29,6	12.981	4.058	111.253	27,4
	60.000 - 80.000	120.000 - 160.000	5.402	1.500	44.493	29,7	2.725	743	22.818	30,4	2.677	788	21.875	28,9
	> 80.000	> 160.000	3.462	884	25.557	28,9	1.409	380	10.875	30,6	2.053	524	14.682	27,8
	Zusammen	Zusammen	356.245	100.631	2.923.570	29,1	155.416	46.860	1.413.720	30,3	200.828	53.951	1.509.850	28,0
Hamburg	0 - 20.000	0 - 40.000	59.322	15.495	349.439	22,6	26.435	7.547	186.595	24,7	32.987	7.947	162.854	20,5
	20.000 - 40.000	40.000 - 80.000	86.340	26.429	524.190	19,8	47.482	15.005	308.095	20,5	36.858	11.424	216.095	18,9
	40.000 - 60.000	80.000 - 120.000	22.495	6.906	131.895	19,1	14.822	4.485	86.739	19,3	7.673	2.421	44.958	18,6
	60.000 - 80.000	120.000 - 160.000	5.391	1.540	29.037	18,9	3.431	969	18.347	18,9	1.980	571	10.689	18,7
	> 80.000	> 160.000	4.030	1.041	19.130	18,4	2.185	582	10.450	18,6	1.875	479	8.680	18,1
	Zusammen	Zusammen	177.578	51.411	1.053.491	20,6	94.325	28.569	610.216	21,4	83.253	22.842	443.275	18,4
Niedersachsen	0 - 20.000	0 - 40.000	467.269	121.015	3.417.558	28,2	167.309	49.636	1.522.246	30,5	299.990	71.178	1.895.312	26,8
	20.000 - 40.000	40.000 - 80.000	479.407	144.479	3.900.678	27,0	224.023	67.638	1.905.038	28,2	255.384	76.841	1.895.540	26,0
	40.000 - 60.000	80.000 - 120.000	86.661	19.716	552.828	28,0	37.428	10.545	308.027	29,2	29.232	9.170	244.802	26,7
	60.000 - 80.000	120.000 - 160.000	12.158	3.343	95.821	28,6	6.357	1.692	50.383	28,8	5.789	1.651	45.238	27,4
	> 80.000	> 160.000	7.886	1.966	52.705	28,8	3.135	794	22.722	28,6	4.551	1.172	29.984	25,6
	Zusammen	Zusammen	1.033.179	290.519	8.019.491	27,8	438.253	130.506	3.808.418	29,2	594.826	160.013	4.211.075	26,3
Bremen	0 - 20.000	0 - 40.000	25.487	6.610	168.185	25,4	10.009	2.922	82.611	26,3	15.488	3.688	85.574	23,2
	20.000 - 40.000	40.000 - 80.000	28.918	8.744	202.389	23,1	15.248	4.731	116.398	24,6	13.670	4.012	85.992	21,4
	40.000 - 60.000	80.000 - 120.000	5.550	1.676	38.540	23,0	3.560	1.056	25.212	23,9	1.990	622	13.328	21,4
	60.000 - 80.000	120.000 - 160.000	1.061	295	6.822	22,5	681	188	4.404	23,4	360	107	2.217	20,8
	> 80.000	> 160.000	859	188	3.957	23,5	348	89	2.120	23,7	311	79	1.837	23,4
	Zusammen	Zusammen	61.685	17.494	418.693	24,0	29.846	8.987	230.745	25,7	31.839	8.508	188.948	22,2
Nordrhein-Westfalen	0 - 20.000	0 - 40.000	936.689	244.042	6.328.758	25,9	325.688	97.857	2.742.037	28,0	610.981	146.185	3.587.721	24,5
	20.000 - 40.000	40.000 - 80.000	1.127.447	349.664	8.771.680	25,1	540.167	172.071	4.434.078	25,8	587.280	177.594	4.337.783	24,4
	40.000 - 60.000	80.000 - 120.000	201.982	62.706	1.701.031	27,1	114.259	34.430	856.025	27,8	87.723	28.276	745.006	26,3
	60.000 - 80.000	120.000 - 160.000	44.305	12.732	364.456	28,6	24.858	6.952	207.164	29,8	19.447	5.780	157.292	27,2
	> 80.000	> 160.000	30.235	7.941	218.518	27,6	13.910	3.666	104.093	28,4	16.325	4.275	114.435	26,8
	Zusammen	Zusammen	2.340.638	677.086	17.385.824	25,7	1.018.882	314.976	8.443.365	26,8	1.321.786	362.110	8.942.237	24,7
Hessen	0 - 20.000	0 - 40.000	318.106	83.148	2.392.183	28,8	120.518	35.558	1.102.688	31,0	197.588	47.580	1.289.516	27,1
	20.000 - 40.000	40.000 - 80.000	408.341	125.250	3.462.517	27,6	198.137	62.126	1.776.532	28,6	210.204	63.124	1.685.995	26,7
	40.000 - 60.000	80.000 - 120.000	93.465	28.693	815.791	28,4	55.014	16.447	477.278	29,0	36.451	12.247	338.512	27,6
	60.000 - 80.000	120.000 - 160.000	24.128	6.992	201.621	28,8	13.885	3.907	115.140	29,5	10.243	3.085	86.481	28,0
	> 80.000	> 160.000	19.084	5.019	137.724	27,4	8.572	2.510	70.287	28,0	9.512	2.503	67.438	26,9
	Zusammen	Zusammen	853.124	248.102	7.009.835	28,1	397.126	120.549	3.541.904	29,4	465.998	128.653	3.467.931	27,0
Rheinland-Pfalz	0 - 20.000	0 - 40.000	241.303	61.986	1.769.539	28,5	87.474	25.226	761.330	30,2	153.629	38.760	1.007.209	27,4
	20.000 - 40.000	40.000 - 80.000	273.674	82.669	2.319.955	28,1	128.387	38.834	1.112.622	28,7	145.287	43.835	1.207.333	27,5
	40.000 - 60.000	80.000 - 120.000	42.068	12.559	386.677	30,8	23.702	6.721	210.816	31,4	18.386	5.837	175.862	30,1
	60.000 - 80.000	120.000 - 160.000	8.480	2.343	77.437	33,0	4.551	1.207	41.639	34,5	3.899	1.137	35.798	31,5
	> 80.000	> 160.000	5.437	1.398	45.233	32,4	2.367	595	20.689	34,6	3.070	803	24.644	30,7
	Zusammen	Zusammen	570.752	160.954	4.597.841	28,8	246.481	72.583	2.146.995	29,6	324.271	88.371	2.450.846	27,7
Baden-Württemberg	0 - 20.000	0 - 40.000	477.000	125.639	3.087.141	24,6	183.883	55.037	1.481.887	26,8	293.107	70.602	1.605.264	22,7
	20.000 - 40.000	40.000 - 80.000	709.138	216.957	5.093.736	23,5	326.322	103.437	2.520.819	24,4	382.816	113.520	2.572.916	22,7
	40.000 - 60.000	80.000 - 120.000	141.346	42.494	1.077.061	25,3	85.054	24.410	638.503	28,2	56.292	18.084	438.558	24,3
	60.000 - 80.000	120.000 - 160.000	30.006	8.485	227.501	26,8	18.335	4.923	137.157	27,9	11.671	3.552	90.344	25,4
	> 80.000	> 160.000	16.661	4.394	114.699	26,1	8.139	2.130	58.124	27,3	8.522	2.264	56.576	25,0
	Zusammen	Zusammen	1.374.151	397.970	9.608.138	24,1	621.743	189.937	4.836.489	25,5	752.408	208.033	4.763.648	22,8
Bayern	0 - 20.000	0 - 40.000	713.550	184.341	5.041.046	27,3	294.425	85.242	2.527.015	29,6	419.125	99.099	2.514.032	25,4
	20.000 - 40.000	40.000 - 80.000	800.586	239.956	6.284.665	26,2	402.939	123.691	3.330.181	28,9	397.647	116.265	2.954.484	25,4
	40.000 - 60.000	80.000 - 120.000	149.643	44.436	1.213.937	27,3	86.987	25.101	701.738	28,0	62.656	19.334	512.199	26,5
	60.000 - 80.000	120.000 - 160.000	38.424	10.732	293.408	27,3	23.943	6.452	180.874	28,0	14.481	4.280	112.533	26,3
	> 80.000	> 160.000	24.690	6.328	181.228	25,5	12.768	3.302	84.918	25,7	11.832	3.027	76.309	25,2
	Zusammen	Zusammen	1.726.793	485.794	12.994.283	26,7	821.052	243.788	6.824.726	28,0	905.741	242.006	6.169.557	25,5
Saarland	0 - 20.000	0 - 40.000	62.411	16.404	418.916	25,6	20.773	6.478	175.558	27,1	41.638	9.926	244.358	24,6
	20.000 - 40.000	40.000 - 80.000	70.694	21.866	537.298	24,6	35.007	10.833	272.996	25,2	35.687	11.033	264.302	24,0
	40.000 - 60.000	80.000 - 120.000	9.203	2.787	68.289	24,5	5.584	1.611	40.222	25,0	3.619	1.176	28.086	23,9
	60.000 - 80.000	120.000 - 160.000	1.551	445	11.445	25,7	862	237	6.246	26,4	689	208	5.189	25,0
	> 80.000	> 160.000	874	229	5.794	25,4	333	86	2.243	26,2	541	143	3.551	24,9
	Zusammen	Zusammen	144.733	41.730	1.042.742	25,0	62.559	19.245	497.285	25,8	82.174	22.486	545.477	24,3
Berlin	0 - 20.000	0 - 40.000	137.755	38.349	844.861	22,0	70.522	21.337	484.606	23,2	87.293	17.013	350.255	20,6
	20.000 - 40.000	40.000 - 80.000	164.087	53.086	1.044.785	19,7	90.811	28.628	583.006	20,1	74.076	23.558	451.780	19,2
	40.000 - 60.000	80.000 - 120.000	33.616	10.577	198.818	18,8	21.357	6.522	123.441	18,9	12.259	4.055	75.177	18,5
	60.000 - 80.000	120.000 - 160.000	7.299	2.147	38.798	18,1	4.688	1.338	23.844	17,8	2.611	810	14.955	18,5
	> 80.000	> 160.000	4.657	1.245	22.522	18,1	2.740	725	12.926	17,8</				

Jährliche Einkommensteuerstatistik 2005

Unbeschränkt Steuerpflichtige mit erhöhten Werbungskosten, Anzahl der Tage und der relevanten Kilometer nach Bundesländern, Grund- und Splittingtabelle sowie Größenklassen des zu versteuernden Einkommens

Bundesland	Zu versteuerndes Einkommen von ... bis ... Euro		Insgesamt				Grundtabelle				Splittingtabelle			
	Grundtabelle	Splittingtabelle	Stpf.	Tage für E-Pauschale in 1.000	relevante Kilometer in 1.000	durchschnittl. Kilometer	Stpf.	Tage für E-Pauschale in 1.000	relevante Kilometer in 1.000	durchschnittl. Kilometer	Stpf.	Tage für E-Pauschale in 1.000	relevante Kilometer in 1.000	durchschnittl. Kilometer
Brandenburg	0 - 20.000	0 - 40.000	214.729	57.920	1.855.416	32,0	100.098	27.946	891.715	35,8	114.631	30.074	883.701	28,7
	20.000 - 40.000	40.000 - 80.000	139.230	45.712	1.362.058	29,8	61.681	19.732	626.196	31,7	77.539	25.990	735.862	28,3
	40.000 - 60.000	60.000 - 120.000	16.182	5.137	152.773	29,7	7.170	2.137	67.690	31,7	9.012	3.000	85.083	28,4
	60.000 - 80.000	120.000 - 160.000	3.250	983	27.519	28,6	1.503	415	12.142	29,3	1.747	548	16.377	28,1
	> 80.000	> 160.000	1.831	526	14.481	27,9	873	225	6.421	28,5	1.058	300	8.050	28,9
	Zusammen	Zusammen	375.322	110.256	3.412.246	30,8	171.335	50.355	1.704.183	33,8	203.997	59.903	1.708.083	28,5
Mecklenburg-Vorpommern	0 - 20.000	0 - 40.000	133.515	34.868	1.116.300	32,0	60.897	16.117	566.737	35,4	72.518	18.752	528.583	28,2
	20.000 - 40.000	40.000 - 80.000	87.056	21.290	592.127	27,8	28.664	8.754	267.906	30,6	38.392	12.538	324.221	25,9
	40.000 - 60.000	60.000 - 120.000	5.792	1.780	44.331	24,9	2.882	798	21.379	26,8	3.110	982	22.953	23,4
	60.000 - 80.000	120.000 - 160.000	1.088	311	7.037	22,6	472	135	3.194	23,8	616	176	3.844	21,8
	> 80.000	> 160.000	642	170	3.993	23,5	248	65	1.650	25,4	394	105	2.343	22,3
	Zusammen	Zusammen	208.093	58.419	1.763.768	30,2	93.063	25.668	880.895	34,1	115.030	32.551	882.823	27,1
Sachsen	0 - 20.000	0 - 40.000	324.085	87.250	2.130.422	24,4	150.213	41.379	1.133.925	27,4	173.872	45.871	996.497	21,7
	20.000 - 40.000	40.000 - 80.000	166.468	54.040	1.232.819	22,8	77.000	23.851	591.031	24,8	91.468	30.189	641.788	21,3
	40.000 - 60.000	60.000 - 120.000	18.333	5.654	124.800	22,1	8.987	2.616	61.728	23,6	9.336	3.037	63.072	20,8
	60.000 - 80.000	120.000 - 160.000	3.303	943	20.398	21,8	1.677	458	10.094	22,0	1.826	485	10.306	21,3
	> 80.000	> 160.000	1.974	527	10.979	20,8	875	225	4.782	21,3	1.089	302	6.187	20,5
	Zusammen	Zusammen	516.163	148.413	3.519.419	23,7	238.762	68.529	1.801.580	26,3	277.401	79.884	1.717.869	21,5
Sachsen-Anhalt	0 - 20.000	0 - 40.000	193.527	51.188	1.536.212	30,0	86.780	23.250	796.519	34,3	106.747	27.938	738.693	26,5
	20.000 - 40.000	40.000 - 80.000	98.074	31.124	861.514	27,7	43.385	13.161	408.632	31,0	54.689	17.963	452.082	25,2
	40.000 - 60.000	60.000 - 120.000	8.601	2.695	72.788	27,0	4.026	1.166	35.395	30,4	4.775	1.529	37.392	24,5
	60.000 - 80.000	120.000 - 160.000	1.640	479	11.523	24,1	756	218	5.507	25,2	885	261	6.016	23,1
	> 80.000	> 160.000	939	255	5.884	23,1	387	105	2.822	25,1	552	151	3.262	21,7
	Zusammen	Zusammen	302.981	85.741	2.487.920	29,0	135.333	37.900	1.248.674	32,9	167.648	47.841	1.239.245	25,8
Thüringen	0 - 20.000	0 - 40.000	191.304	50.173	1.379.121	27,5	88.151	23.527	726.591	30,9	103.153	26.646	652.130	24,5
	20.000 - 40.000	40.000 - 80.000	93.823	29.156	747.091	25,6	42.964	12.894	366.472	28,5	50.859	18.292	380.619	23,4
	40.000 - 60.000	60.000 - 120.000	7.888	2.349	59.255	25,2	3.815	1.084	30.418	28,1	4.073	1.285	28.835	22,8
	60.000 - 80.000	120.000 - 160.000	1.454	416	10.058	24,2	687	186	4.849	26,0	767	230	5.209	22,7
	> 80.000	> 160.000	835	218	4.881	21,5	339	86	1.890	23,2	486	132	2.691	20,3
	Zusammen	Zusammen	285.304	82.312	2.200.206	26,7	135.956	37.746	1.130.721	30,0	159.348	44.565	1.089.485	24,0
Deutschland	0 - 20.000	0 - 40.000	4.846.161	1.216.878	32.998.875	27,1	1.850.983	535.916	15.848.465	29,8	2.795.178	681.062	17.150.509	25,2
	20.000 - 40.000	40.000 - 80.000	4.884.525	1.501.678	38.387.471	25,6	2.340.072	730.693	19.344.489	26,5	2.544.453	770.986	19.042.981	24,7
	40.000 - 60.000	60.000 - 120.000	850.865	258.606	6.878.385	26,6	489.397	143.512	3.814.210	27,3	361.468	115.094	2.865.155	25,8
	60.000 - 80.000	120.000 - 160.000	188.908	53.667	1.466.974	27,3	109.410	30.020	843.601	28,1	79.498	23.647	623.372	26,4
	> 80.000	> 160.000	123.898	32.309	847.086	28,2	58.588	15.525	416.901	28,9	84.108	18.784	430.185	26,8
	Insgesamt	Insgesamt	10.694.155	3.063.239	80.579.870	26,3	4.849.450	1.455.666	40.357.868	27,7	5.844.705	1.607.573	40.212.202	25,0

Jährliche Einkommensteuerstatistik 2004

Unbeschränkt Steuerpflichtige mit erhöhten Werbungskosten, Anzahl der Tage und der relevanten Kilometer nach Bundesländern, Grund- und Splittingtabelle sowie Größenklassen des zu versteuernden Einkommens

Bundesland	Zu versteuerndes Einkommen von ... bis ... Euro		Insgesamt				Grundtabelle				Splittingtabelle			
	Grundtabelle	Splittingtabelle	Stpl.	Tage für E-Pauschale in 1.000	relevante Kilometer in 1.000	durchschnittl. Kilometer	Stpl.	Tage für E-Pauschale in 1.000	relevante Kilometer in 1.000	durchschnittl. Kilometer	Stpl.	Tage für E-Pauschale in 1.000	relevante Kilometer in 1.000	durchschnittl. Kilometer
Schleswig-Holstein	0 - 20.000	0 - 40.000	157.306	41.219	1.227.250	29,6	87.031	22.837	645.232	28,3	92.621	21.794	626.841	28,8
	20.000 - 40.000	40.000 - 80.000	172.765	54.247	1.514.200	27,0	91.888	27.286	734.639	26,9	90.597	26.818	735.299	27,4
	40.000 - 60.000	80.000 - 120.000	27.415	8.719	250.305	28,7	12.667	3.987	109.668	27,5	12.881	4.058	111.253	27,4
	60.000 - 80.000	120.000 - 160.000	5.334	1.585	46.387	29,3	2.633	751	20.891	27,8	2.877	756	21.875	28,9
	> 80.000	> 160.000	3.088	833	24.044	28,8	1.789	445	12.135	27,3	2.053	624	14.582	27,8
	Zusammen	Zusammen	355.808	106.603	3.052.166	28,7	206.018	55.305	1.522.566	27,5	200.629	53.951	1.509.850	28,0
Hamburg	0 - 20.000	0 - 40.000	62.705	16.280	367.370	22,0	35.328	8.516	171.728	20,2	32.687	7.947	182.854	20,5
	20.000 - 40.000	40.000 - 80.000	89.347	27.446	534.214	19,5	40.185	11.885	220.835	18,8	38.858	11.424	216.095	18,9
	40.000 - 60.000	80.000 - 120.000	22.723	6.953	130.562	18,8	7.732	2.445	44.362	18,1	7.673	2.421	44.956	18,6
	60.000 - 80.000	120.000 - 160.000	5.323	1.508	28.606	18,0	1.817	526	9.714	18,5	1.960	571	10.689	18,7
	> 80.000	> 160.000	3.613	941	16.988	18,1	1.636	421	7.392	17,6	1.875	479	8.650	18,1
	Zusammen	Zusammen	183.711	53.128	1.067.740	20,1	86.698	23.793	454.030	19,1	83.253	22.642	443.275	19,4
Niedersachsen	0 - 20.000	0 - 40.000	482.719	125.145	3.500.174	28,0	308.714	73.597	1.943.892	25,4	299.960	71.178	1.895.312	26,6
	20.000 - 40.000	40.000 - 80.000	491.373	148.142	3.949.491	26,7	280.603	78.343	2.008.714	25,6	255.384	76.841	1.995.640	26,0
	40.000 - 60.000	80.000 - 120.000	58.089	20.109	557.176	27,7	29.366	9.277	244.184	26,3	29.232	9.170	244.902	26,7
	60.000 - 80.000	120.000 - 160.000	12.263	3.371	83.463	27,7	5.514	1.585	42.115	26,6	5.789	1.651	45.238	27,4
	> 80.000	> 160.000	6.814	1.743	47.023	27,0	3.875	982	25.920	26,1	4.551	1.172	29.984	26,6
	Zusammen	Zusammen	1.061.258	298.610	8.147.328	27,3	608.972	163.795	4.264.825	26,0	594.826	160.013	4.211.075	26,3
Bremen	0 - 20.000	0 - 40.000	26.598	6.900	170.954	24,8	15.183	3.856	87.473	22,7	15.488	3.686	89.574	23,2
	20.000 - 40.000	40.000 - 80.000	29.550	8.828	201.767	22,6	13.911	4.088	85.690	21,9	13.670	4.012	85.992	21,4
	40.000 - 60.000	80.000 - 120.000	5.608	1.681	38.326	23,1	1.952	610	13.013	21,3	1.990	622	13.328	21,4
	60.000 - 80.000	120.000 - 160.000	1.014	288	6.726	23,4	346	101	2.312	22,8	380	107	2.217	20,8
	> 80.000	> 160.000	659	170	3.697	21,8	304	76	1.650	21,6	311	79	1.837	23,4
	Zusammen	Zusammen	63.329	17.846	421.490	23,5	32.706	8.732	190.136	21,8	31.839	8.505	188.948	22,2
Nordrhein-Westfalen	0 - 20.000	0 - 40.000	872.120	252.112	6.447.721	25,6	637.302	152.054	3.689.730	24,3	610.981	146.185	3.587.721	24,5
	20.000 - 40.000	40.000 - 80.000	1.145.585	355.042	8.793.414	24,8	593.842	179.713	4.339.486	24,1	587.280	177.594	4.337.783	24,4
	40.000 - 60.000	80.000 - 120.000	189.501	61.759	1.688.197	27,0	85.234	27.500	719.812	26,2	87.723	28.276	745.005	26,3
	60.000 - 80.000	120.000 - 160.000	42.566	12.215	346.787	28,6	18.090	5.398	146.126	27,1	19.447	5.780	167.292	27,2
	> 80.000	> 160.000	26.452	6.932	189.108	27,3	13.858	3.604	95.632	26,5	16.325	4.275	114.435	26,8
	Zusammen	Zusammen	2.386.224	688.058	17.447.207	25,4	1.348.326	368.269	8.887.586	24,4	1.321.756	362.110	8.942.237	24,7
Hessen	0 - 20.000	0 - 40.000	328.536	85.379	2.432.120	28,5	205.163	49.228	1.321.913	26,8	197.588	47.590	1.289.615	27,1
	20.000 - 40.000	40.000 - 80.000	416.409	127.304	3.489.074	27,4	213.130	63.893	1.688.801	26,4	210.204	63.124	1.685.985	26,7
	40.000 - 60.000	80.000 - 120.000	93.027	28.496	808.814	28,4	37.888	12.050	332.684	27,6	38.451	12.247	338.512	27,6
	60.000 - 80.000	120.000 - 160.000	23.500	6.783	194.092	28,6	9.589	2.876	79.747	27,7	10.243	3.085	86.481	28,0
	> 80.000	> 160.000	16.826	4.429	121.538	27,4	8.356	2.205	58.479	27,0	9.512	2.508	67.438	28,9
	Zusammen	Zusammen	878.298	252.391	7.045.638	27,9	474.116	130.262	3.482.724	26,7	465.998	128.563	3.467.931	27,0
Rheinland-Pfalz	0 - 20.000	0 - 40.000	250.076	64.439	1.829.706	28,4	160.257	38.920	1.045.757	27,3	153.629	38.780	1.007.209	27,4
	20.000 - 40.000	40.000 - 80.000	276.538	83.881	2.338.937	27,9	146.288	44.331	1.219.577	27,4	145.287	43.835	1.207.333	27,5
	40.000 - 60.000	80.000 - 120.000	40.102	12.001	368.880	30,7	17.302	5.523	163.804	29,7	18.386	5.837	175.862	30,1
	60.000 - 80.000	120.000 - 160.000	7.872	2.204	73.175	33,2	3.461	1.021	32.743	32,1	3.899	1.137	35.798	31,5
	> 80.000	> 160.000	4.543	1.164	37.637	32,3	2.489	642	19.932	31,0	3.070	803	24.644	30,7
	Zusammen	Zusammen	579.131	163.689	4.848.334	28,4	329.787	89.937	2.475.812	27,6	324.271	88.371	2.450.846	27,7
Baden-Württemberg	0 - 20.000	0 - 40.000	491.177	128.798	3.128.046	24,3	302.850	72.841	1.639.988	22,5	293.107	70.602	1.605.254	22,7
	20.000 - 40.000	40.000 - 80.000	708.162	216.670	5.021.579	23,2	381.445	113.254	2.539.366	22,4	382.816	113.520	2.572.916	22,7
	40.000 - 60.000	80.000 - 120.000	138.600	41.643	1.052.033	25,3	54.566	17.594	423.344	24,1	58.292	18.084	438.558	24,3
	60.000 - 80.000	120.000 - 160.000	28.948	8.148	215.183	28,4	10.742	3.264	81.445	25,0	11.671	3.562	90.344	25,4
	> 80.000	> 160.000	14.413	3.778	97.758	25,9	7.073	1.868	46.298	24,8	8.522	2.284	56.576	25,0
	Zusammen	Zusammen	1.391.300	399.036	9.514.600	23,8	756.676	208.823	4.730.441	22,7	752.408	208.033	4.763.648	22,9
Bayern	0 - 20.000	0 - 40.000	736.857	190.293	5.148.114	27,1	435.311	103.233	2.598.662	25,2	419.125	99.099	2.514.032	25,4
	20.000 - 40.000	40.000 - 80.000	805.052	241.743	6.280.041	26,0	398.849	117.214	2.948.569	25,2	397.847	116.265	2.954.484	25,4
	40.000 - 60.000	80.000 - 120.000	145.847	43.350	1.184.687	27,3	59.682	18.522	497.894	26,3	62.656	19.334	512.199	26,5
	60.000 - 80.000	120.000 - 160.000	36.584	10.191	276.418	27,1	13.212	3.898	101.567	26,1	14.481	4.280	112.533	26,3
	> 80.000	> 160.000	21.089	5.416	137.131	25,3	9.977	2.554	63.955	25,0	11.832	3.027	76.309	25,2
	Zusammen	Zusammen	1.745.429	480.993	13.026.391	26,5	917.131	245.421	6.200.847	25,3	905.741	242.006	6.189.567	25,5
Saarland	0 - 20.000	0 - 40.000	65.048	17.087	432.490	25,3	43.501	10.393	254.290	24,5	41.638	9.926	244.358	24,6
	20.000 - 40.000	40.000 - 80.000	71.222	22.031	536.357	24,3	35.818	11.083	264.352	23,9	35.687	11.033	264.302	24,0
	40.000 - 60.000	80.000 - 120.000	8.997	2.722	66.511	24,4	3.497	1.146	27.445	23,9	3.819	1.176	28.068	23,9
	60.000 - 80.000	120.000 - 160.000	1.535	445	10.971	24,6	675	202	4.763	23,6	689	208	5.199	25,0
	> 80.000	> 160.000	780	201	5.227	26,0	457	119	3.173	26,6	541	143	3.551	24,9
	Zusammen	Zusammen	147.582	42.485	1.051.557	24,8	83.849	22.943	554.022	24,1	82.174	22.466	545.477	24,3
Berlin	0 - 20.000	0 - 40.000	142.938	39.523	861.472	21,8	70.516	17.757	362.939	20,4	67.233	17.013	350.255	20,6
	20.000 - 40.000	40.000 - 80.000	168.067	54.404	1.061.600	19,5	76.973	24.490	487.160	19,1	74.076	23.558	451.780	19,2
	40.000 - 60.000	80.000 - 120.000	33.602	10.546	197.147	18,7	12.399	4.106	75.308	18,4	12.259	4.055	75.177	18,5
	60.000 - 80.000	120.000 - 160.000	7.181	2.101	37.677	17,9	2.498	775	13.952	18,0	2.611	810	14.955	18,5
	> 80.000	> 160.000	4.148	1.107	19.498	17,6	1.847	448	8.098	18,1	1.917			

Jährliche Einkommensteuerstatistik 2004

Unbeschränkt Steuerpflichtige mit erhöhten Werbungskosten, Anzahl der Tage und der relevanten Kilometer nach Bundesländern, Grund- und Splittingtabelle sowie Größenklassen des zu versteuernden Einkommens

Bundesland	Zu versteuerndes Einkommen von ... bis ... Euro		Insgesamt				Grundtabelle				Splittingtabelle			
	Grundtabelle	Splittingtabelle	Stpf.	Tage für E-Pauschale in 1.000	relevante Kilometer in 1.000	durchschnittl. Kilometer	Stpf.	Tage für E-Pauschale in 1.000	relevante Kilometer in 1.000	durchschnittl. Kilometer	Stpf.	Tage für E-Pauschale in 1.000	relevante Kilometer in 1.000	durchschnittl. Kilometer
Brandenburg	0 - 20.000	0 - 40.000	220.858	59.434	1.861.718	31,3	118.031	30.963	873.302	28,2	114.631	30.074	863.701	28,7
	20.000 - 40.000	40.000 - 80.000	138.119	45.264	1.325.143	29,3	77.785	26.035	723.843	27,8	77.539	25.980	735.862	28,3
	40.000 - 60.000	80.000 - 120.000	15.449	4.996	144.442	29,5	8.582	2.869	81.034	28,2	9.012	3.000	85.083	28,4
	60.000 - 80.000	120.000 - 160.000	2.955	875	24.819	28,4	1.508	476	13.276	27,9	1.747	548	15.377	28,1
	> 80.000	> 160.000	1.676	455	12.425	27,3	868	250	6.652	26,6	1.058	300	8.060	26,9
	Zusammen	Zusammen	379.057	110.925	3.368.549	30,4	203.754	60.582	1.698.105	28,0	203.987	59.903	1.708.083	28,5
Mecklenburg-Vorpommern	0 - 20.000	0 - 40.000	138.243	35.985	1.124.714	31,3	74.843	19.269	534.885	27,8	72.618	18.752	529.683	28,2
	20.000 - 40.000	40.000 - 80.000	67.112	21.183	578.535	27,9	38.848	12.578	320.153	25,5	38.392	12.536	324.221	25,8
	40.000 - 60.000	80.000 - 120.000	5.947	1.835	44.231	24,1	3.198	1.020	23.230	22,8	3.110	982	22.953	23,4
	60.000 - 80.000	120.000 - 160.000	1.076	310	7.185	23,2	556	161	3.617	22,5	616	176	3.844	21,8
	> 80.000	> 160.000	527	142	3.286	23,2	294	79	1.857	23,4	394	105	2.343	22,3
	Zusammen	Zusammen	212.905	59.455	1.757.961	29,6	117.739	33.097	883.742	26,7	115.030	32.551	862.823	27,1
Sachsen	0 - 20.000	0 - 40.000	338.140	90.729	2.163.412	29,8	182.194	47.997	1.019.727	21,2	173.872	45.871	996.497	21,7
	20.000 - 40.000	40.000 - 80.000	168.945	54.010	1.207.803	22,4	93.023	30.588	636.604	20,8	91.468	30.189	641.788	21,3
	40.000 - 60.000	80.000 - 120.000	18.023	5.568	121.083	21,7	9.085	2.955	60.738	20,6	9.336	3.037	63.072	20,8
	60.000 - 80.000	120.000 - 160.000	3.190	928	19.178	20,7	1.498	457	9.344	20,4	1.628	485	10.308	21,3
	> 80.000	> 160.000	1.728	485	9.846	21,2	893	247	5.289	21,4	1.099	302	6.197	20,5
	Zusammen	Zusammen	530.026	151.699	3.521.324	23,2	286.693	82.244	1.731.702	21,1	277.401	79.884	1.717.859	21,5
Sachsen-Anhalt	0 - 20.000	0 - 40.000	202.336	53.486	1.582.578	29,6	111.076	29.172	758.170	26,0	106.747	27.838	739.693	26,5
	20.000 - 40.000	40.000 - 80.000	97.247	30.732	844.486	27,5	54.737	17.917	444.589	24,8	54.689	17.963	452.882	25,2
	40.000 - 60.000	80.000 - 120.000	11.472	3.844	86.376	23,7	6.176	2.013	45.024	22,4	4.775	1.529	37.392	24,5
	60.000 - 80.000	120.000 - 160.000	2.036	626	13.179	21,0	948	299	6.280	21,7	885	261	6.016	23,1
	> 80.000	> 160.000	819	222	5.239	23,6	431	118	2.642	22,3	552	151	3.262	21,7
	Zusammen	Zusammen	313.910	88.711	2.531.858	28,5	173.369	49.509	1.256.705	25,4	167.648	47.841	1.239.245	25,9
Thüringen	0 - 20.000	0 - 40.000	201.149	52.832	1.431.660	27,1	108.077	27.977	675.757	24,2	103.153	26.646	652.130	24,5
	20.000 - 40.000	40.000 - 80.000	94.077	29.238	742.416	25,4	51.472	16.480	382.462	23,2	50.858	16.292	380.619	23,4
	40.000 - 60.000	80.000 - 120.000	7.853	2.335	58.555	25,1	3.992	1.244	28.345	22,8	4.073	1.285	28.835	22,8
	60.000 - 80.000	120.000 - 160.000	1.371	387	9.198	23,8	667	197	4.328	22,0	767	230	5.208	22,7
	> 80.000	> 160.000	691	186	4.182	22,5	384	105	2.269	21,5	485	132	2.691	20,3
	Zusammen	Zusammen	305.141	84.978	2.246.013	26,4	164.592	46.013	1.093.160	23,8	160.348	44.565	1.069.465	24,0
Deutschland	0 - 20.000	0 - 40.000	4.816.806	1.259.640	33.699.501	26,8	2.907.367	707.999	17.623.644	24,8	2.795.178	681.062	17.150.509	25,2
	20.000 - 40.000	40.000 - 80.000	4.939.570	1.620.283	38.419.079	25,3	2.568.797	779.188	19.015.941	24,4	2.544.453	770.936	19.042.981	24,7
	40.000 - 60.000	80.000 - 120.000	842.155	256.237	6.777.324	26,4	353.308	112.871	2.879.879	25,5	361.488	115.094	2.965.155	25,8
	60.000 - 80.000	120.000 - 160.000	182.748	51.966	1.405.026	27,0	73.745	21.976	572.217	28,0	79.498	23.647	623.372	26,4
	> 80.000	> 160.000	107.866	28.184	734.640	26,1	54.341	14.177	362.373	25,6	64.108	16.784	430.185	25,6
	Insgesamt	Insgesamt	10.889.145	3.116.289	81.035.570	26,0	5.957.558	1.636.210	40.464.054	24,7	5.844.705	1.607.573	40.212.202	25,0

Jährliche Einkommensteuerstatistik 2006

Unbeschränkt Steuerpflichtige mit erhöhten Werbungskosten, Anzahl der Tage und der relevanten Kilometer nach Bundesländern, Grund- und Splittingtabelle sowie Größenklassen des zu versteuernden Einkommens

Bundesland	Zu versteuerndes Einkommen von ... bis ... Euro		Insgesamt				Grundtabelle				Splittingtabelle			
	Grundtabelle	Splittingtabelle	Stpf.	Tage für E-Pauschale in 1.000	relevante Kilometer in 1.000	durchschnittl. Kilometer	Stpf.	Tage für E-Pauschale in 1.000	relevante Kilometer in 1.000	durchschnittl. Kilometer	Stpf.	Tage für E-Pauschale in 1.000	relevante Kilometer in 1.000	durchschnittl. Kilometer
Schleswig-Holstein	0 - 20.000	0 - 40.000	145.254	37.251	1.146.941	30,8	56.672	16.394	537.389	32,8	88.582	20.857	609.551	29,2
	20.000 - 40.000	40.000 - 80.000	166.103	50.124	1.439.247	28,7	76.569	23.690	703.763	29,7	89.534	26.434	735.484	27,8
	40.000 - 60.000	80.000 - 120.000	28.325	8.613	247.921	28,8	15.138	4.461	133.861	30,0	13.189	4.152	114.260	27,5
	60.000 - 80.000	120.000 - 160.000	5.689	1.588	47.363	29,8	2.862	787	24.393	31,0	2.827	800	22.970	28,7
	> 80.000	> 160.000	3.943	1.001	28.847	28,8	1.610	405	12.305	30,4	2.333	596	16.542	27,8
	Zusammen	Zusammen	349.314	98.576	2.910.318	29,5	152.849	45.737	1.411.512	30,9	196.465	52.839	1.499.807	28,4
Hamburg	0 - 20.000	0 - 40.000	57.859	15.073	345.835	22,9	26.195	7.459	187.891	25,2	31.484	7.814	157.944	20,7
	20.000 - 40.000	40.000 - 80.000	85.641	26.186	527.244	20,1	47.268	14.889	311.284	20,9	38.373	11.297	215.980	19,1
	40.000 - 60.000	80.000 - 120.000	23.382	7.151	137.955	19,3	15.425	4.649	91.740	19,7	7.957	2.502	46.225	18,5
	60.000 - 80.000	120.000 - 160.000	5.869	1.672	32.252	19,3	3.703	1.037	20.503	19,8	2.166	635	11.750	18,5
	> 80.000	> 160.000	4.738	1.240	21.969	17,7	2.525	684	11.779	17,7	2.213	578	10.189	17,7
	Zusammen	Zusammen	177.289	51.322	1.065.265	20,8	95.116	28.698	623.177	21,7	82.173	22.624	442.087	19,5
Niedersachsen	0 - 20.000	0 - 40.000	443.222	115.210	3.308.458	28,7	162.862	48.330	1.503.578	31,1	280.360	66.881	1.804.878	27,0
	20.000 - 40.000	40.000 - 80.000	469.777	141.038	3.854.523	27,3	214.045	64.890	1.850.723	28,5	255.732	76.148	2.003.800	26,3
	40.000 - 60.000	80.000 - 120.000	72.097	21.020	592.896	28,2	41.271	11.389	334.513	29,4	30.826	9.632	258.383	26,8
	60.000 - 80.000	120.000 - 160.000	14.172	3.855	109.859	28,5	7.442	1.959	58.482	29,8	6.730	1.898	51.477	27,2
	> 80.000	> 160.000	10.502	2.578	71.695	27,8	4.554	1.084	32.000	29,5	5.948	1.494	39.695	26,6
	Zusammen	Zusammen	1.009.770	283.702	7.937.531	28,0	430.174	127.652	3.779.297	28,6	579.596	156.050	4.158.234	26,8
Bremen	0 - 20.000	0 - 40.000	24.521	6.393	165.314	25,9	9.800	2.870	81.889	28,5	14.721	3.523	83.424	23,7
	20.000 - 40.000	40.000 - 80.000	28.315	8.552	200.661	23,5	14.999	4.643	115.824	24,9	13.316	3.909	84.837	21,7
	40.000 - 60.000	80.000 - 120.000	5.547	1.671	39.981	23,9	3.550	1.053	26.195	24,9	1.997	618	13.786	22,3
	60.000 - 80.000	120.000 - 160.000	1.104	312	7.312	23,4	700	195	4.757	24,4	404	117	2.555	21,9
	> 80.000	> 160.000	773	200	4.452	22,2	408	106	2.476	23,3	365	94	1.976	21,0
	Zusammen	Zusammen	60.260	17.129	417.720	24,4	29.457	8.868	231.141	26,1	30.803	8.281	188.579	22,6
Nordrhein-Westfalen	0 - 20.000	0 - 40.000	905.954	236.355	8.195.935	26,2	320.489	96.164	2.718.959	28,3	585.475	140.191	3.476.975	24,8
	20.000 - 40.000	40.000 - 80.000	1.107.772	342.765	8.684.072	25,3	527.981	167.843	4.372.002	26,0	579.791	174.922	4.312.070	24,7
	40.000 - 60.000	80.000 - 120.000	205.073	63.539	1.737.944	27,4	115.189	34.712	988.657	27,9	89.874	28.827	769.287	28,7
	60.000 - 80.000	120.000 - 160.000	47.021	13.559	389.413	28,7	26.216	7.353	219.931	29,9	20.805	6.206	169.482	27,3
	> 80.000	> 160.000	33.439	8.823	244.208	27,7	15.395	4.080	116.544	28,7	18.044	4.763	127.663	26,8
	Zusammen	Zusammen	2.289.269	665.040	17.251.571	25,9	1.005.200	310.132	8.388.093	27,1	1.293.989	354.908	8.856.477	25,0
Hessen	0 - 20.000	0 - 40.000	306.990	80.624	2.346.790	29,1	118.208	34.950	1.093.826	31,3	188.762	45.674	1.252.865	27,4
	20.000 - 40.000	40.000 - 80.000	400.830	122.832	3.420.572	27,8	192.709	60.388	1.739.334	28,8	208.121	62.444	1.891.238	26,9
	40.000 - 60.000	80.000 - 120.000	95.970	29.540	843.157	28,5	58.062	16.841	490.303	29,1	39.908	12.899	352.854	27,8
	60.000 - 80.000	120.000 - 160.000	25.194	7.335	212.398	29,0	14.400	4.070	120.892	29,7	10.794	3.265	91.506	28,0
	> 80.000	> 160.000	21.370	5.683	154.726	27,2	10.511	2.776	76.694	27,6	10.859	2.907	78.031	26,8
	Zusammen	Zusammen	850.354	246.014	6.977.642	28,4	391.890	118.025	3.521.149	29,6	458.484	126.989	3.458.494	27,2
Rheinland-Pfalz	0 - 20.000	0 - 40.000	234.620	60.290	1.739.728	28,9	86.184	24.801	760.613	30,7	148.436	35.488	979.114	27,8
	20.000 - 40.000	40.000 - 80.000	271.223	81.775	2.310.576	28,3	126.835	38.287	1.102.613	28,8	144.388	43.489	1.207.762	27,8
	40.000 - 60.000	80.000 - 120.000	42.860	12.790	395.048	30,9	23.990	6.817	215.288	31,6	18.870	5.973	179.781	30,1
	60.000 - 80.000	120.000 - 160.000	9.026	2.528	83.435	33,0	4.830	1.288	44.092	34,2	4.196	1.241	39.343	31,7
	> 80.000	> 160.000	5.944	1.550	50.137	32,3	2.570	692	22.292	34,2	3.374	898	27.846	31,0
	Zusammen	Zusammen	563.673	158.933	4.578.923	28,8	244.409	71.844	2.145.098	29,9	318.264	87.089	2.433.826	27,9
Baden-Württemberg	0 - 20.000	0 - 40.000	462.280	122.348	3.036.756	24,8	181.012	54.390	1.479.607	27,2	281.278	67.958	1.557.149	22,9
	20.000 - 40.000	40.000 - 80.000	704.645	215.475	5.088.861	23,8	320.970	101.706	2.498.365	24,6	383.675	113.769	2.590.506	22,8
	40.000 - 60.000	80.000 - 120.000	147.607	44.521	1.125.606	25,3	88.181	25.409	661.486	26,0	59.426	19.113	464.141	24,3
	60.000 - 80.000	120.000 - 160.000	32.583	9.203	246.159	26,7	19.676	5.272	146.251	27,7	12.907	3.931	99.907	25,4
	> 80.000	> 160.000	19.647	5.166	134.769	26,1	9.549	2.493	68.339	27,4	10.098	2.673	66.430	24,9
	Zusammen	Zusammen	1.386.772	395.714	9.632.151	24,3	619.388	189.270	4.854.017	25,8	747.384	207.444	4.778.134	23,0
Bayern	0 - 20.000	0 - 40.000	691.920	179.088	4.945.118	27,6	289.877	84.053	2.516.451	29,9	402.043	95.026	2.428.667	25,6
	20.000 - 40.000	40.000 - 80.000	799.265	238.626	6.286.857	26,3	400.102	122.326	3.308.889	27,0	399.163	116.299	2.977.988	25,8
	40.000 - 60.000	80.000 - 120.000	158.722	46.508	1.271.835	27,3	80.525	26.113	730.859	28,0	66.197	20.395	541.176	26,5
	60.000 - 80.000	120.000 - 160.000	41.534	11.658	319.662	27,4	25.474	6.924	195.462	28,2	16.060	4.734	124.200	26,2
	> 80.000	> 160.000	28.321	7.286	184.754	25,4	14.556	3.733	96.405	25,8	13.785	3.552	88.348	24,9
	Zusammen	Zusammen	1.717.762	483.165	13.008.226	26,9	820.534	243.159	6.847.867	28,2	897.228	240.006	6.160.359	25,7
Saarland	0 - 20.000	0 - 40.000	61.003	16.039	415.332	25,9	21.010	6.512	170.918	27,5	39.993	9.527	236.414	24,8
	20.000 - 40.000	40.000 - 80.000	69.861	21.627	534.609	24,7	34.770	10.769	273.035	25,4	35.091	10.858	281.574	24,1
	40.000 - 60.000	80.000 - 120.000	9.213	2.789	69.575	24,9	5.614	1.618	41.151	25,4	3.599	1.172	28.424	24,3
	60.000 - 80.000	120.000 - 160.000	1.859	473	11.529	24,4	883	247	6.187	25,0	776	226	5.342	23,6
	> 80.000	> 160.000	952	249	6.294	25,3	379	100	2.552	25,6	573	149	3.743	25,0
	Zusammen	Zusammen	142.688	41.178	1.037.339	25,2	62.656	19.246	501.842	26,1	80.032	21.932	535.496	24,4
Berlin	0 - 20.000	0 - 40.000	132.791	37.123	820.232	22,3	69.336	20.927	493.293	23,6	63.455	16.195	334.939	20,7
	20.000 - 40.000	40.000 - 80.000	159.966	51.716	1.027.051	19,9	88.010	28.824	584.202	20,3	71.956	22.892	442.850	19,3
	40.000 - 60.000	80.000 - 120.000	33.670	10.654	201.974	19,0	21.320	6.523	124.735	19,1	12.550	4.131	77.238	18,7
	60.000 - 80.000	120.000 - 160.000	7.573	2.195	41.521	18,9	4.898	1.377	26.316	19,1	2.675	818	15.206	18,8
	> 80.000	> 160.000	5.295	1.414	26.024	18,4	3.041	797	14.722					

Jährliche Einkommensteuerstatistik 2006

Unbeschränkt Steuerpflichtige mit erhöhten Werbungskosten, Anzahl der Tage und der relevanten Kilometer nach Bundesländern, Grund- und Splittingtabelle sowie Größenklassen des zu versteuernden Einkommens

Bundesland	Zu versteuerndes Einkommen von ... bis ... Euro		Insgesamt				Grundtabelle				Splittingtabelle			
	Grundtabelle	Splittingtabelle	Stpf.	Tage für E-Pauschale in 1.000	relevante Kilometer in 1.000	durchschnittl. Kilometer	Stpf.	Tage für E-Pauschale in 1.000	relevante Kilometer in 1.000	durchschnittl. Kilometer	Stpf.	Tage für E-Pauschale in 1.000	relevante Kilometer in 1.000	durchschnittl. Kilometer
Brandenburg	0 - 20.000	0 - 40.000	212.619	57.539	1.878.462	32,6	101.301	28.204	1.017.852	36,1	111.318	29.336	860.610	29,3
	20.000 - 40.000	40.000 - 80.000	140.413	45.938	1.380.252	30,3	63.419	20.183	650.951	32,3	76.994	25.754	739.301	28,7
	40.000 - 60.000	80.000 - 120.000	16.939	5.381	182.289	30,3	7.623	2.270	73.923	32,6	9.316	3.091	88.346	28,6
	60.000 - 80.000	120.000 - 160.000	3.559	1.051	30.888	28,2	1.585	436	13.261	30,4	1.974	616	17.427	28,3
	> 80.000	> 160.000	2.387	650	18.074	27,8	993	254	7.361	28,0	1.394	396	10.713	27,0
	Zusammen	Zusammen	375.917	110.540	3.479.745	31,5	174.921	51.347	1.763.340	34,3	200.996	59.193	1.716.397	29,0
Mecklenburg-Vorpommern	0 - 20.000	0 - 40.000	130.815	34.123	1.112.984	32,6	60.698	15.952	589.684	37,0	70.119	18.172	523.280	28,8
	20.000 - 40.000	40.000 - 80.000	66.982	21.183	599.167	28,3	29.187	8.881	275.348	31,0	37.815	12.302	323.819	26,3
	40.000 - 60.000	80.000 - 120.000	5.983	1.819	46.325	25,5	2.722	804	22.006	27,4	3.281	1.016	24.319	23,9
	60.000 - 80.000	120.000 - 160.000	1.174	334	7.813	23,4	546	153	3.728	24,4	628	181	4.085	22,5
	> 80.000	> 160.000	852	227	5.446	24,0	322	84	2.273	27,0	530	143	3.173	22,3
	Zusammen	Zusammen	205.806	57.685	1.771.715	30,7	93.453	25.873	893.039	34,5	112.353	31.814	878.676	27,6
Sachsen	0 - 20.000	0 - 40.000	314.904	84.899	2.115.827	24,9	148.912	40.961	1.141.919	27,9	165.992	43.948	973.907	22,2
	20.000 - 40.000	40.000 - 80.000	169.741	54.287	1.259.652	23,2	78.299	24.140	607.884	25,2	91.442	30.147	651.768	21,6
	40.000 - 60.000	80.000 - 120.000	18.614	5.709	128.942	22,6	9.098	2.643	63.084	23,9	9.516	3.065	65.878	21,5
	60.000 - 80.000	120.000 - 160.000	3.751	1.074	23.379	21,8	1.857	504	11.393	22,6	1.894	568	11.986	21,1
	> 80.000	> 160.000	2.613	689	15.345	21,9	1.165	299	6.738	22,5	1.448	400	8.610	21,5
	Zusammen	Zusammen	509.623	146.668	3.643.145	24,2	239.331	68.538	1.830.896	26,7	270.292	78.130	1.712.146	21,9
Sachsen-Anhalt	0 - 20.000	0 - 40.000	185.660	49.007	1.494.571	30,5	84.427	22.558	781.424	34,6	101.133	26.448	713.147	27,0
	20.000 - 40.000	40.000 - 80.000	97.507	30.808	853.270	27,9	43.249	13.109	406.783	31,0	54.259	17.799	456.487	25,6
	40.000 - 60.000	80.000 - 120.000	8.975	2.723	76.161	28,0	4.187	1.208	38.155	31,8	4.788	1.515	38.006	25,1
	60.000 - 80.000	120.000 - 160.000	1.768	519	12.995	25,0	786	219	5.678	25,9	1.002	300	7.318	24,4
	> 80.000	> 160.000	1.197	321	8.427	26,3	505	134	3.938	29,4	692	187	4.489	24,0
	Zusammen	Zusammen	295.007	83.477	2.455.424	29,4	133.134	37.228	1.235.978	33,2	161.873	46.250	1.219.446	26,4
Thüringen	0 - 20.000	0 - 40.000	183.883	48.286	1.344.915	27,8	85.814	22.877	714.013	31,2	98.089	25.410	630.903	24,8
	20.000 - 40.000	40.000 - 80.000	94.276	29.178	758.101	26,0	43.611	12.997	373.545	28,7	50.655	16.181	384.556	23,8
	40.000 - 60.000	80.000 - 120.000	8.186	2.439	62.485	25,6	3.974	1.125	31.816	28,3	4.222	1.313	30.668	23,4
	60.000 - 80.000	120.000 - 160.000	1.684	479	10.944	22,8	798	217	5.413	24,9	886	262	5.531	21,2
	> 80.000	> 160.000	1.016	288	6.336	23,7	424	106	2.938	27,7	592	162	3.397	21,0
	Zusammen	Zusammen	289.055	80.650	2.182.781	27,1	134.621	37.323	1.127.725	30,2	154.434	43.327	1.055.056	24,4
Deutschland	0 - 20.000	0 - 40.000	4.494.015	1.178.849	32.421.176	27,5	1.822.795	527.402	15.797.409	30,0	2.671.220	652.248	16.623.767	25,5
	20.000 - 40.000	40.000 - 80.000	4.832.317	1.482.209	38.244.713	25,8	2.302.003	717.585	19.174.714	28,7	2.530.314	784.644	19.069.999	24,9
	40.000 - 60.000	80.000 - 120.000	879.373	286.846	7.140.084	28,8	503.877	147.833	4.047.331	27,4	375.498	119.213	3.092.753	25,9
	60.000 - 80.000	120.000 - 160.000	203.360	57.835	1.586.823	27,4	118.636	32.039	906.739	28,3	86.724	25.796	680.084	26,4
	> 80.000	> 160.000	142.989	37.355	981.502	26,3	68.507	17.748	479.354	27,0	74.482	19.606	502.148	25,6
	Insgesamt	Insgesamt	10.552.054	3.023.894	80.374.298	26,6	4.813.818	1.442.387	40.405.548	28,0	5.738.236	1.581.508	39.968.750	25,3