

Unterrichtung

durch den Präsidenten des Deutschen Bundestages

Bekanntmachung von Rechenschaftsberichten politischer Parteien für das Kalenderjahr 2013 (1. Teil – Bundestagsparteien)

Gemäß § 23 Absatz 2 Satz 3 des Parteiengesetzes (PartG) werden die Rechenschaftsberichte der im Deutschen Bundestag vertretenen Parteien für das Rechnungsjahr 2013 als Bundestagsdrucksache verteilt. Die Reihenfolge richtet sich nach dem Wählerstimmenkonto zum Stichtag 31. Dezember 2014 (§ 19a Absatz 2 Satz 2 PartG).

Bundestagsparteien		Seite
• Christlich Demokratische Union Deutschlands	CDU	3
• Sozialdemokratische Partei Deutschlands	SPD	71
• BÜNDNIS 90/DIE GRÜNEN	GRÜNE	117
• DIE LINKE	DIE LINKE	157
• Christlich-Soziale Union in Bayern e. V.	CSU	193

Die Rechenschaftsberichte der übrigen nach dem Parteiengesetz anspruchsberechtigten sowie der sonstigen Parteien für das Jahr 2013 werden gesondert veröffentlicht.

Die Verteilung der Rechenschaftsberichte als Bundestagsdrucksache erfolgt grundsätzlich unabhängig von der Vorschriftsmäßigkeit der Rechnungslegung nach dem PartG. Diese wird gemäß § 23 Absatz 3 PartG gesondert geprüft. Das Ergebnis der Prüfung wird in meinen Bericht gemäß § 23 Absatz 4 Satz 1 PartG über die Entwicklung der Parteienfinanzen sowie über die Rechenschaftsberichte der Parteien aufgenommen werden.

Dr. Norbert Lammert

CDU 2013 (Zusammenfassung)

CDU Deutschlands**Rechenschaftsbericht 2013****Zusammenfassung gemäß § 24 Abs. 9 PartG**

Einnahmen- und Ausgabenrechnung	2013		2012	
	EUR	%	EUR	%
Einnahmen der Gesamtpartei				
1. Mitgliedsbeiträge	38.747.453,34	25,64	39.255.631,47	28,65
2. Mandatsträgerbeiträge und ähnliche regelmäßige Beiträge	17.529.111,20	11,60	17.230.379,46	12,57
3. Spenden von natürlichen Personen	20.060.526,82	13,28	12.149.630,71	8,87
4. Spenden von juristischen Personen	10.744.680,52	7,11	6.050.193,60	4,41
5. Einnahmen aus Unternehmenstätigkeit und Beteiligungen	0,00	0,00	0,00	0,00
6. Einnahmen aus sonstigem Vermögen	2.803.974,42	1,86	3.441.695,54	2,51
7. Einnahmen aus Veranstaltungen, Vertrieb von Druckschriften und Veröffentlichungen und sonstiger mit Einnahmen verbundener Tätigkeit	11.687.842,43	7,74	11.703.787,04	8,54
8. Staatliche Mittel	48.051.765,29	31,80	46.435.135,82	33,88
9. Sonstige Einnahmen	1.476.198,40	0,97	773.405,01	0,57
Summe	151.101.552,42	100,00	137.039.858,65	100,00
Ausgaben der Gesamtpartei				
1. Personalausgaben	43.793.062,89	28,92	42.066.816,99	34,42
2. Sachausgaben				
(a) des laufenden Geschäftsbetriebes	27.782.224,46	18,35	27.105.106,08	22,18
(b) für allgemeine politische Arbeit	28.201.359,02	18,63	30.480.879,36	24,94
(c) für Wahlkämpfe	47.215.140,52	31,18	15.287.441,08	12,51
(d) Ausgaben für die Vermögensverwaltung einschließlich sich hieraus ergebender Zinsen	2.192.893,43	1,45	2.423.886,32	1,98
(e) sonstige Zinsen	347.952,75	0,23	387.520,55	0,32
(f) sonstige Ausgaben	1.872.887,79	1,24	4.452.178,64	3,65
Summe	151.405.520,86	100,00	122.203.829,02	100,00
Überschuss (+) / Defizit (-)	-303.968,44		+14.836.029,63	

CDU 2013 (Zusammenfassung – Forts. –)

Zusammenfassung gemäß § 24 Abs. 9 PartG

Vermögensbilanz	2013	2012
	EUR	EUR
Besitzposten der Gesamtpartei		
A. ANLAGEVERMÖGEN		
I. Sachanlagen		
1. Haus- und Grundvermögen	48.567.280,90	48.686.020,98
2. Geschäftsstellenausstattung	1.859.182,07	1.871.344,53
II. Finanzanlagen		
1. Beteiligungen an Unternehmen	272.859,60	830.163,53
2. Sonstige Finanzanlagen	8.805.785,32	10.628.459,81
B. UMLAUFVERMÖGEN		
I. Forderungen aus der staatlichen Teilfinanzierung	1.701.225,95	2.165.225,38
II. Geldbestände	112.433.675,37	114.469.094,74
III. Sonstige Vermögensgegenstände	2.271.886,43	2.338.089,58
Summe	175.911.895,64	180.988.398,55
Schuldposten der Gesamtpartei		
A. RÜCKSTELLUNGEN		
I. Pensionsverpflichtungen	1.146.362,00	1.146.605,00
II. Sonstige Rückstellungen	4.680.738,15	5.031.996,56
B. VERBINDLICHKEITEN		
I. Rückzahlungsverpflichtungen aus der staatl. Teilfinanzierung	0,02	0,00
II. Verbindlichkeiten gegenüber Kreditinstituten	29.666.604,34	32.980.374,11
III. Verbindlichkeiten gegenüber sonstigen Darlehensgebern	477.483,08	528.117,08
IV. Sonstige Verbindlichkeiten	4.878.497,19	5.935.126,50
Summe	40.849.684,78	45.622.219,25
Reinvermögen der Gesamtpartei	+135.062.210,86	+135.366.179,30
Summe Verbindlichkeiten und Reinvermögen	175.911.895,64	180.988.398,55

CDU 2013 (Zusammenfassung – Forts. –)

Zusammenfassung gemäß § 24 Abs. 9 PartG

Gesamteinnahmen, Gesamtausgaben, Überschüsse oder Defizite sowie Reinvermögen der drei
Gliederungsebenen Bundespartei, Landesgeschäftsstellen und der ihnen nachgeordneten Gebietsverbände

	Gesamteinnahmen		Gesamtausgaben		Überschüsse (+)/Defizite (-)	
	2013 EUR	2012 EUR	2013 EUR	2012 EUR	2013 EUR	2012 EUR
Bundespartei	45.434.546,99	40.872.436,26	49.154.172,89	33.395.911,84	-3.719.625,90	+7.476.524,42
Landesgeschäftsstellen	33.289.916,80	32.643.375,94	31.741.537,63	31.655.340,69	+1.548.379,17	+988.035,25
Nachgeordnete Gebietsverbände	76.133.158,42	67.041.367,83	74.265.880,13	60.669.897,87	+1.867.278,29	+6.371.469,96
Summe (einschließlich der Zuschüsse von/an Gliederungen)	154.857.622,21	140.557.180,03	155.161.590,65	125.721.150,40	-303.968,44	+14.836.029,63
Zuschüsse von/an Gliederungen	3.756.069,79	3.517.321,38	3.756.069,79	3.517.321,38	+0,00	+0,00
Summe (ohne Zuschüsse von/an Gliederungen)	151.101.552,42	137.039.858,65	151.405.520,86	122.203.829,02	-303.968,44	+14.836.029,63

	Reinvermögen	
	2013 EUR	2012 EUR
Bundespartei	+38.557.698,93	+42.277.324,83
Landesgeschäftsstellen	+9.045.589,75	+7.497.210,58
Nachgeordnete Gebietsverbände	+87.458.922,18	+85.591.643,89
Summe	+135.062.210,86	+135.366.179,30

CDU 2013 (Einnahmereknung)

A. Einnahmereknung gemäß § 24 Abs. 4 PartG

	1.	2.	3.	4.	5.	6.	7.	8.	9.	10.	11.
	Mitglieds- beiträge	Mandats- träger- beiträge und ähnliche regelmäßige Beiträge	Spenden von natürlichen Personen	Spenden von juristischen Personen	Einnahmen aus Unter- nehmensstätig- keit und Beteiligungen	Einnahmen aus sonstigem Vermögen	Einnahmen aus Veranstaltungen, Vertrieb von Druckschriften und Veröffentlichungen und sonstiger mit Einnahmen verbundener Tätigkeit	Staatliche Mittel	Sonstige Einnahmen	Zuschüsse von Gliederungen	Gesamt- einnahmen
	EUR	EUR	EUR	EUR	EUR	EUR	EUR	EUR	EUR	EUR	EUR
Bundespartei	5.133.013,05	4.062,51	3.227.728,96	2.456.893,96	0,00	195.791,56	1.040.507,76	32.757.430,29	516.978,88	102.140,02	45.434.546,99
Landesgeschäftsstelle	543.546,16	0,00	190.355,58	319.612,51	0,00	169.258,43	110.693,80	1.074.398,00	2.416,95	25.011,46	2.435.292,89
Nachgeordnete Gebietsverbände	3.879.741,11	850.695,25	2.395.022,05	1.310.981,46	0,00	810.845,75	1.501.116,07	1.074.398,00	66.716,99	139.457,72	11.978.974,40
Landesverband Baden-Württemberg	4.373.287,27	850.695,25	2.585.377,63	1.630.593,97	0,00	980.104,18	1.611.809,87	2.148.796,00	69.133,94	164.469,18	14.414.267,29
Landesgeschäftsstelle	347.781,47	279.855,24	12.129,73	14.451,00	0,00	2.316,91	30.550,03	571.198,00	874,11	43.631,48	1.302.787,97
Nachgeordnete Gebietsverbände	768.453,67	219.841,44	530.121,95	243.176,00	0,00	3.084,22	96.075,95	0,00	1.121,60	72.343,20	1.934.218,03
Landesverband Berlin	1.116.235,14	499.696,68	542.251,68	257.627,00	0,00	5.401,13	126.625,98	571.198,00	1.995,71	115.974,68	3.237.006,00
Landesgeschäftsstelle	132.378,41	153.633,02	77.170,62	7.500,00	0,00	2.318,74	24.869,74	537.325,00	4.934,19	12.080,91	952.210,63
Nachgeordnete Gebietsverbände	414.159,90	201.316,26	238.395,73	137.917,22	0,00	842,97	130.238,15	0,00	1.387,31	66.719,00	1.190.976,54
Landesverband Brandenburg	546.538,31	354.949,28	315.566,35	145.417,22	0,00	3.161,71	155.107,89	537.325,00	6.321,50	78.799,91	2.143.187,17
Landesgeschäftsstelle	12.556,19	90.210,00	41.426,00	27.700,00	0,00	160.708,09	8.520,39	84.126,00	187,03	18.622,95	444.056,65
Nachgeordnete Gebietsverbände	155.003,50	84.424,00	3.089,87	450,00	0,00	6.413,29	18.211,42	0,00	500,08	1.900,00	269.992,16
Landesverband Bremen	167.559,69	174.634,00	44.515,87	28.150,00	0,00	167.121,38	26.731,81	84.126,00	687,11	20.522,95	714.048,81
Landesgeschäftsstelle	437.869,21	114.729,00	159.322,78	14.813,20	0,00	7.993,54	43.716,96	226.688,00	88.004,21	20.048,66	1.113.185,56
Nachgeordnete Gebietsverbände	263.600,47	71.596,61	196.063,47	101.284,30	0,00	220,80	15.501,60	0,00	81.547,79	5.590,00	735.405,04
Landesverband Hamburg	701.469,68	186.325,61	355.386,25	116.097,50	0,00	8.214,34	59.218,56	226.688,00	169.552,00	25.638,66	1.848.590,60
Landesgeschäftsstelle	577.135,92	325.023,08	838.683,72	404.169,54	0,00	38.420,74	48.746,76	1.600.934,00	5.409,01	221.753,57	4.060.276,34
Nachgeordnete Gebietsverbände	2.760.092,57	1.618.396,36	1.985.485,15	676.184,71	0,00	66.353,52	1.246.780,61	0,00	160.158,09	92.021,47	8.605.472,48
Landesverband Hessen	3.337.228,49	1.943.419,44	2.824.168,87	1.080.354,25	0,00	104.774,26	1.295.527,37	1.600.934,00	165.567,10	313.775,04	12.665.748,82

CDU 2013 (Einnahmerekchnung – Forts. –)

A. Einnahmerekchnung gemäß § 24 Abs. 4 PartG

1.	2.	3.	4.	5.	6.	7.	8.	9.	10.	11.
Mitglieds- beiträge	Mandats- träger- beiträge und ähnliche regelmäßige Beiträge	Spenden von natürlichen Personen	Spenden von juristischen Personen	Einnahmen aus Unter- nehmenstätig- keit und Beteiligungen	Einnahmen aus sonstigem Vermögen	Einnahmen aus Veranstaltungen, Vertrieb von Druckschriften und Veröffentlichungen und sonstiger mit Einnahmen verbundener Tätigkeit	Staatliche Mittel	Sonstige Einnahmen	Zuschüsse von Gliederungen	Gesamt- einnahmen
EUR	EUR	EUR	EUR	EUR	EUR	EUR	EUR	EUR	EUR	EUR
2.766,20	7.981,99	2.560,00	0,00	0,00	24,05	11.540,46	0,00	0,00	43.000,00	67.874,70
317.907,24	164.949,28	253.847,37	66.379,76	0,00	24.439,34	134.024,53	0,00	22,31	80.430,00	1.041.999,83
320.675,44	172.931,27	256.407,37	66.379,76	0,00	24.463,39	145.564,99	0,00	22,31	123.430,00	1.109.874,53
1.118.344,97	398.127,60	332.889,01	67.048,40	0,00	10.132,94	114.992,38	1.908.349,00	0,00	8.643,97	3.958.528,27
2.798.665,87	1.418.767,89	1.899.252,71	959.741,02	0,00	143.971,35	750.388,06	0,00	39.836,18	496.827,00	8.507.450,08
3.917.010,84	1.816.895,49	2.232.141,72	1.026.789,42	0,00	154.104,29	865.380,44	1.908.349,00	39.836,18	505.470,97	12.465.978,35
15.680,25	21.584,33	5.043,60	0,00	0,00	534,33	6.841,11	0,00	0,00	174.688,04	224.371,66
400.799,09	259.720,75	270.635,61	222.976,39	0,00	32.742,53	178.549,14	0,00	545,58	250.339,08	1.616.308,17
416.479,34	281.305,08	275.679,21	222.976,39	0,00	33.276,86	185.390,25	0,00	545,58	475.027,12	1.840.679,83
33.268,28	123.548,00	64.091,40	18.262,04	0,00	10.942,18	13.736,75	360.942,00	3.256,52	11.926,63	639.963,80
396.013,10	44.244,23	258.770,96	270.748,41	0,00	850,58	45.380,69	0,00	0,00	30.579,59	1.046.587,56
429.281,38	167.792,23	322.862,36	289.010,45	0,00	11.792,76	59.107,44	360.942,00	3.256,52	42.506,22	1.686.551,36
2.827.931,71	750.805,10	66.344,48	137.124,83	0,00	107.058,03	250.766,04	3.810.882,00	51.847,84	449.098,09	8.451.858,12
7.119.492,23	7.271.918,69	2.868.338,51	1.205.180,21	0,00	626.667,29	2.732.889,18	0,00	127.689,18	359.870,30	22.332.045,59
9.947.423,94	8.022.723,79	2.934.682,99	1.342.305,04	0,00	733.725,32	3.003.655,22	3.810.882,00	179.537,02	808.968,39	30.783.903,71
1.029.214,31	231.400,00	45.414,87	25.250,00	0,00	16.092,40	85.018,86	994.767,00	172.797,00	26.725,11	2.626.679,55
1.850.845,52	697.297,50	1.457.491,71	441.340,92	0,00	138.317,33	992.116,90	0,00	15.776,45	596.270,17	6.189.456,50
2.880.059,83	928.697,50	1.502.906,58	466.590,92	0,00	154.409,73	1.077.135,76	994.767,00	188.573,45	622.995,28	8.816.136,05

CDU 2013 (Einnahmereknung – Forts. –)

A. Einnahmereknung gemäß § 24 Abs. 4 PartG

	1.	2.	3.	4.	5.	6.	7.	8.	9.	10.	11.
	Mitglieds- beiträge	Mandats- träger- beiträge und ähnliche regelmäßige Beiträge	Spenden von natürlichen Personen	Spenden von juristischen Personen	Einnahmen aus Unter- nehmenstätig- keit und Beteiligungen	Einnahmen aus sonstigem Vermögen	Einnahmen aus Veranstaltungen, Vertrieb von Druckschriften und Veröffentlichungen und sonstiger mit Einnahmen verbundener Tätigkeit	Staatliche Mittel	Sonstige Einnahmen	Zuschüsse von Gliederungen	Gesamt- einnahmen
	EUR	EUR	EUR	EUR	EUR	EUR	EUR	EUR	EUR	EUR	EUR
Landesgeschäftsstelle	304.465,70	75.891,55	57.978,68	35.520,00	0,00	632,55	40.704,60	308.580,00	0,00	206,46	823.979,54
Nachgeordnete Gebietsverbände	667.435,09	303.982,35	277.583,09	113.844,24	0,00	14.669,70	571.316,73	0,00	0,00	21.150,00	1.969.981,20
Landesverband Saar	971.900,79	379.873,90	335.561,77	149.364,24	0,00	15.302,25	612.021,33	308.580,00	0,00	21.356,46	2.793.960,74
Landesgeschäftsstelle	233.761,97	356.437,87	63.129,56	230.241,46	0,00	7.786,23	274.717,08	969.475,00	54.979,66	6.663,96	2.197.192,79
Nachgeordnete Gebietsverbände	913.030,79	111.552,89	593.901,27	380.588,25	0,00	89.028,17	149.494,86	0,00	1.276,01	60.647,15	2.299.519,39
Landesverband Sachsen	1.146.792,76	467.990,76	657.030,83	610.829,71	0,00	96.814,40	424.211,94	969.475,00	56.255,67	67.311,11	4.496.712,18
Landesgeschäftsstelle	205.066,68	283.099,56	64.278,46	51.238,63	0,00	740,59	19.859,49	562.090,00	878,59	4.786,87	1.192.038,87
Nachgeordnete Gebietsverbände	379.670,01	199.839,04	185.367,20	107.872,65	0,00	10.494,01	120.960,02	0,00	0,00	2.594,57	1.006.797,50
Landesverband Sachsen-Anhalt	584.736,69	482.938,60	249.645,66	159.111,28	0,00	11.234,60	140.819,51	562.090,00	878,59	7.381,44	2.198.836,37
Landesgeschäftsstelle	509.956,01	59.531,17	52.785,43	27.365,00	0,00	130,95	42.294,42	635.351,00	40.000,00	8.642,40	1.376.056,38
Nachgeordnete Gebietsverbände	1.542.641,09	385.193,60	1.007.716,70	340.431,71	0,00	13.804,92	576.182,86	0,00	4.517,49	10.945,97	3.881.494,34
Landesverband Schleswig-Holstein	2.052.597,10	444.724,77	1.060.502,13	367.796,71	0,00	13.935,87	618.477,28	635.351,00	44.577,49	19.588,37	5.257.550,72
Landesgeschäftsstelle	75.958,08	191.077,72	87.890,93	117.529,61	0,00	2.663,24	100.233,16	574.832,00	30.023,47	248.354,87	1.473.563,08
Nachgeordnete Gebietsverbände	629.205,52	158.377,32	255.219,66	210.863,09	0,00	87.683,15	140.315,87	0,00	2.455,88	42.359,12	1.526.479,61
Landesverband Thüringen	705.163,60	349.455,04	338.110,59	328.392,70	0,00	90.346,39	240.549,03	574.832,00	32.479,35	290.713,99	2.950.042,69
Summe Bundespartei	5.133.013,05	4.062,51	3.227.728,96	2.456.893,96	0,00	195.793,56	1.040.507,76	32.757.430,29	516.978,88	102.140,02	45.434.546,99
Summe Landesgeschäftsstellen	8.407.683,52	3.462.935,23	2.156.494,85	1.497.826,22	0,00	537.753,94	1.227.792,03	14.219.937,00	455.608,58	1.323.885,43	33.289.916,80
Summe nachgeordnete Gebietsverbände	25.206.756,77	14.062.113,46	14.676.303,01	6.789.960,34	0,00	2.070.428,92	9.419.542,64	1.074.398,00	503.610,94	2.330.044,34	76.133.158,42
Summe Gesamtpartei	38.747.453,34	17.529.111,20	20.060.526,82	10.744.680,52	0,00	2.803.974,42	11.687.842,43	48.051.765,29	1.476.198,40	3.756.069,79	154.857.622,21

CDU 2013 (Ausgaberechnung)

B. Ausgaberechnung gemäß § 24 Abs. 5 PartG

	1. Personal- ausgaben	2. Sachausgaben					3. Zuschüsse an Gliederungen	4. Gesamt- ausgaben	Überschuss (+) oder Defizit (-)
		(a) des laufenden Geschäfts- betriebes	(b) für allgemeine politische Arbeit	(c) für Wahlkämpfe	(d) für die Vermögens- verwaltung einschließlich sich hieraus ergebender Zinsen	(e) sonstige Zinsen	(f) sonstige Ausgaben		
	EUR	EUR	EUR	EUR	EUR	EUR	EUR	EUR	EUR
Bundespartei	14.586.709,24	4.699.013,72	7.977.365,15	19.442.390,68	1.216.326,61	27.473,91	1.123.429,36	49.154.172,89	-3.719.625,90
Landesgeschäftsstelle	827.411,99	359.261,03	434.169,01	63.864,29	0,00	19.777,14	5.270,31	1.899.467,49	535.825,40
Nachgeordnete Gebietsverbände	2.653.241,56	2.826.977,48	2.708.056,96	3.133.172,39	32.889,80	8.236,58	29.877,81	11.397.091,20	581.883,20
Landesverband Baden-Württemberg	3.480.653,55	3.186.244,51	3.142.225,97	3.197.036,68	32.889,80	27.963,72	35.098,12	13.296.558,69	1.117.708,60
Landesgeschäftsstelle	412.880,04	295.181,86	178.809,64	119.807,92	0,00	760,16	12,97	1.065.395,79	237.392,18
Nachgeordnete Gebietsverbände	158.438,00	492.288,73	431.765,36	917.156,88	0,00	1,81	928,28	2.044.122,50	-109.904,47
Landesverband Berlin	571.318,04	787.470,59	610.575,00	1.036.964,80	0,00	761,97	941,25	3.109.518,29	127.487,71
Landesgeschäftsstelle	411.777,34	130.188,73	96.520,62	133.367,11	0,00	0,00	248,00	833.711,80	118.498,83
Nachgeordnete Gebietsverbände	64.334,58	433.175,11	195.814,54	370.592,67	0,00	161,66	28.915,53	1.110.603,09	80.373,45
Landesverband Brandenburg	476.111,92	563.363,84	292.335,16	503.959,78	0,00	161,66	29.163,53	1.944.314,89	198.872,28
Landesgeschäftsstelle	109.078,86	70.184,77	78.070,94	137.750,35	46.080,04	6,86	0,10	443.521,92	534,73
Nachgeordnete Gebietsverbände	111.850,11	91.193,64	23.640,59	8.710,67	0,00	1,14	0,00	253.900,99	16.091,17
Landesverband Bremen	720.928,97	161.378,41	101.661,53	146.461,02	46.080,04	8,00	0,10	697.422,91	16.625,90
Landesgeschäftsstelle	607.929,32	217.909,18	158.659,45	94.069,08	0,00	5.148,00	44,51	1.089.959,02	23.226,54
Nachgeordnete Gebietsverbände	158.671,33	93.434,68	185.747,38	254.603,54	0,00	35,10	57,80	695.449,83	39.955,21
Landesverband Hamburg	766.600,65	311.343,86	344.406,83	348.672,62	0,00	5.183,10	102,31	1.785.408,85	63.181,75
Landesgeschäftsstelle	1.249.282,97	628.352,66	607.281,57	2.375.179,22	24.222,88	1.452,07	26.635,86	5.005.207,77	-944.931,43
Nachgeordnete Gebietsverbände	1.567.573,52	1.889.563,94	1.653.810,21	2.829.444,26	4.422,61	28.157,39	61.405,26	8.254.985,31	350.487,17
Landesverband Hessen	2.816.856,49	2.517.916,60	2.261.091,78	5.204.623,48	28.645,49	29.609,46	88.041,12	13.260.193,08	-594.444,26

CDU 2013 (Ausgaberechnung – Forts. –)

B. Ausgaberechnung gemäß § 24 Abs. 5 PartG

1. Personal- ausgaben	2. Sachausgaben						3. Zuschüsse an Gliederungen	4. Gesamt- ausgaben	Überschuss (+) oder Defizit (-)
	(a) des laufenden Geschäfts- betriebes	(b) für allgemeine politische Arbeit	(c) für Wahlkämpfe	(d) für die Vermögens- verwaltung einschließlich sich hieraus ergebender Zinsen	(e) sonstige Zinsen	(f) sonstige Ausgaben			
EUR	EUR	EUR	EUR	EUR	EUR	EUR	EUR	EUR	EUR
Landesgeschäftsstelle	17.653,40	17.802,19	3.090,23	0,00	0,00	0,00	0,00	59.433,34	8.441,36
Nachgeordnete Gebietsverbände	297.715,29	186.483,91	424.530,27	6.229,43	182,15	11.658,66	3.178,02	1.150.509,98	-108.510,15
Landesverband Braunschweig	315.368,69	204.286,10	427.620,50	6.229,43	182,15	11.658,66	3.178,02	1.209.943,32	-100.068,79
Landesgeschäftsstelle	1.075.810,49	329.930,70	1.829.732,61	0,00	4.784,92	37.897,61	797.023,00	4.583.180,67	-624.652,40
Nachgeordnete Gebietsverbände	1.865.031,82	1.255.152,36	3.714.302,40	40.987,39	24.913,19	13.436,54	7.814,72	8.712.958,72	-205.508,64
Landesverband Hannover	2.940.842,31	1.585.083,06	5.544.035,01	40.987,39	29.698,11	51.334,15	804.837,72	13.296.139,39	-830.161,04
Landesgeschäftsstelle	20.613,33	33.206,59	17.574,42	0,00	0,00	0,00	93.800,24	225.291,19	-919,53
Nachgeordnete Gebietsverbände	266.264,61	249.458,18	536.314,76	15.536,57	1.158,74	392,60	185.296,88	1.669.212,54	-52.904,37
Landesverband Oldenburg	286.877,94	282.664,77	553.889,18	15.536,57	1.158,74	392,60	279.097,12	1.894.503,73	-53.823,90
Landesgeschäftsstelle	232.832,87	108.712,12	7.890,41	6.316,15	0,00	0,00	31.498,90	514.745,01	125.218,79
Nachgeordnete Gebietsverbände	155.057,85	134.041,24	472.603,48	5.350,48	0,00	3.000,00	4.902,76	981.881,57	64.703,99
Landesverband Mecklenburg-Vorpommern	387.890,72	242.753,36	480.493,89	11.666,63	0,00	3.000,00	36.401,66	1.496.626,58	189.924,78
Landesgeschäftsstelle	5.563.471,03	792.203,60	104.388,68	156.658,24	40.541,21	47.142,02	363.993,61	7.883.352,53	568.505,59
Nachgeordnete Gebietsverbände	4.534.681,62	5.433.399,78	4.286.147,31	341.442,14	66.123,67	88.721,85	439.190,17	21.172.751,47	1.159.294,12
Landesverband Nordrhein-Westfalen	10.098.152,65	6.245.603,38	4.390.535,99	498.100,38	106.664,88	135.863,87	803.183,78	29.056.104,00	1.727.799,71
Landesgeschäftsstelle	1.244.253,41	158.364,05	46.029,19	0,00	4,18	14.255,58	127.525,29	1.888.345,02	738.334,53
Nachgeordnete Gebietsverbände	1.006.010,70	1.089.763,10	1.463.365,63	94.157,24	18.043,06	40.048,91	491.770,00	5.554.546,14	634.910,36
Landesverband Rheinland-Pfalz	2.250.264,11	1.248.127,15	1.511.394,82	94.157,24	18.047,24	54.304,49	619.295,29	7.442.891,16	1.373.244,89

CDU 2013 (Ausgaberechnung – Forts. –)

B. Ausgaberechnung gemäß § 24 Abs. 5 PartG

	1. Personalausgaben		2. Sachausgaben						3. Zuschüsse an Gliederungen	4. Gesamtausgaben	Überschuss (+) oder Defizit (-)
	EUR	EUR	(a) des laufenden Geschäftsbetriebes	(b) für allgemeine politische Arbeit	(c) für Wahlkämpfe	(d) für die Vermögensverwaltung einschließlich sich hieraus ergebender Zinsen	(e) sonstige Zinsen	(f) sonstige Ausgaben			
Landesgeschäftsstelle	323.187,90	172.964,58	72.454,33	823.785,38	80.034,95	0,00	707,42	0,00	18.650,00	667.999,18	155.980,36
Nachgeordnete Gebietsverbände	175.877,21	412.240,95	823.785,38	823.785,38	346.955,84	0,00	8.598,19	0,00	3.000,00	1.770.457,57	199.523,63
Landesverband Saar	499.065,11	585.205,53	896.739,71	896.739,71	426.990,79	0,00	9.305,61	0,00	21.650,00	2.438.456,75	355.503,99
Landesgeschäftsstelle	922.985,94	208.554,54	459.277,34	430.023,15	260.177,50	0,00	0,13	3,03	60.647,15	1.911.645,63	285.547,16
Nachgeordnete Gebietsverbände	427.500,77	458.661,09	430.023,15	430.023,15	841.634,10	62.363,47	1.489,78	252.000,00	6.551,12	2.480.223,48	-180.704,09
Landesverband Sachsen	1.350.486,71	667.215,63	889.300,49	889.300,49	1.101.811,60	62.363,47	1.489,91	252.003,03	67.198,27	4.391.869,11	104.843,07
Landesgeschäftsstelle	718.047,52	126.846,49	82.011,46	169.647,12	14.023,78	0,00	0,00	0,00	3.011,24	943.940,49	248.098,38
Nachgeordnete Gebietsverbände	0,00	428.799,53	169.647,12	169.647,12	321.731,33	699,71	1.741,21	602,91	4.725,49	923.947,30	82.850,20
Landesverband Sachsen-Anhalt	718.047,52	551.646,02	251.658,58	251.658,58	335.755,11	699,71	1.741,21	602,91	7.736,73	1.867.887,79	330.948,58
Landesgeschäftsstelle	576.061,85	438.784,71	149.265,52	996.611,10	106.119,24	0,00	78.257,30	13.250,00	16.633,05	1.378.371,67	-2.315,29
Nachgeordnete Gebietsverbände	674.795,86	921.146,25	996.611,10	996.611,10	1.991.055,54	0,00	10.215,87	64.268,26	6.472,02	4.670.564,90	-789.070,56
Landesverband Schleswig-Holstein	1.250.857,71	1.359.930,96	1.145.876,62	1.145.876,62	2.103.174,78	0,00	88.473,17	77.518,26	23.105,07	6.048.936,57	-791.385,85
Landesgeschäftsstelle	740.172,55	183.358,67	272.151,05	207.953,33	98.209,33	2.005,46	0,00	9.212,93	42.859,12	1.347.969,11	75.593,97
Nachgeordnete Gebietsverbände	35.858,01	432.787,69	207.953,33	207.953,33	361.120,46	137.205,21	29,91	221,10	247.497,83	1.422.673,54	103.806,07
Landesverband Thüringen	776.030,56	616.146,36	480.104,38	480.104,38	459.329,79	139.210,67	29,91	9.434,03	290.356,95	2.770.642,65	179.400,04
Summe Bundespartei	14.586.709,24	4.699.013,72	7.977.365,15	4.078.840,18	19.442.390,68	1.216.326,61	27.473,91	1.173.429,36	81.464,22	49.154.172,89	-3.719.625,90
Summe Landesgeschäftsstellen	15.053.450,81	4.660.940,71	4.078.840,18	4.078.840,18	5.491.308,31	235.282,77	151.389,39	153.972,92	1.966.352,54	31.741.537,63	1.548.379,17
Summe nachgeordnete Gebietsverbände	14.152.902,84	18.422.270,03	16.195.153,69	16.195.153,69	22.281.441,53	741.284,05	169.089,45	595.485,51	1.708.253,03	74.265.880,13	1.867.278,29
Summe Gesamtpartei	43.793.062,89	27.782.224,46	28.201.359,02	28.201.359,02	47.215.140,52	2.192.893,43	347.952,75	1.872.887,79	3.756.069,79	155.161.590,65	-303.968,44

CDU 2013 (Vermögensbilanz, Besitzposten)

C. Vermögensbilanz gemäß § 24 Abs. 6 PartG - Besitzposten

	A. Anlagevermögen					B. Umlaufvermögen				C. Gesamtbesitzposten
	I. Sachanlagen		II. Finanzanlagen			I.	II.	III.	IV. Sonstige Vermögensgegenstände	
	1. Haus- und Grundvermögen	2. Geschäftsausstattung	1. Beteiligungen an Unternehmen	2. Sonstige Finanzanlagen	Forderungen an Gliederungen	Forderungen aus der staatlichen Teilfinanzierung	Geldbestände			
EUR	EUR	EUR	EUR	EUR	EUR	EUR	EUR	EUR	EUR	
Bundespartei	28.757.959,00	664.491,02	104.901,82	380.070,26	1.152.306,81	1.583.290,95	28.176.582,48	878.675,64	61.698.277,98	
Landesgeschäftsstelle	0,00	1.674,42	0,00	0,00	38.193,34	0,00	816.047,61	23.530,80	879.446,17	
Nachgeordnete Gebietsverbände	667.946,87	163.829,16	0,00	1.247.197,36	76.366,89	0,00	15.941.536,43	56.811,07	18.153.687,78	
Landesverband Baden-Württemberg	667.946,87	165.503,58	0,00	1.247.197,36	114.560,23	0,00	16.757.584,04	80.341,87	19.033.133,95	
Landesgeschäftsstelle	0,00	19.474,00	0,00	0,00	35.142,67	0,00	1.048.528,97	35.427,24	1.138.572,88	
Nachgeordnete Gebietsverbände	0,00	0,00	0,00	5.393,17	30.671,91	0,00	1.245.173,60	21.166,51	1.302.405,19	
Landesverband Berlin	0,00	19.474,00	0,00	5.393,17	65.814,58	0,00	2.293.702,57	56.593,75	2.440.978,07	
Landesgeschäftsstelle	0,00	0,00	0,00	0,00	26.019,29	0,00	558.517,79	13.086,42	597.623,50	
Nachgeordnete Gebietsverbände	0,00	19.686,36	0,00	0,00	4.124,25	0,00	975.617,48	8.503,53	1.007.931,62	
Landesverband Brandenburg	0,00	19.686,36	0,00	0,00	30.143,54	0,00	1.534.135,27	21.589,95	1.605.555,12	
Landesgeschäftsstelle	632.404,27	30.512,00	0,00	0,00	22.435,30	0,00	202.210,54	61.322,31	948.884,42	
Nachgeordnete Gebietsverbände	123.361,83	0,00	0,00	0,00	3.588,59	0,00	404.569,44	6.522,68	538.042,54	
Landesverband Bremen	755.766,10	30.512,00	0,00	0,00	26.023,89	0,00	606.779,98	67.844,99	1.486.926,96	
Landesgeschäftsstelle	140.889,33	63.368,00	0,00	0,00	83.389,62	0,00	155.177,06	11.294,24	454.118,25	
Nachgeordnete Gebietsverbände	0,00	0,00	0,00	0,00	223.731,45	0,00	519.847,68	5.224,45	748.803,58	
Landesverband Hamburg	140.889,33	63.368,00	0,00	0,00	307.121,07	0,00	675.024,74	16.518,69	1.202.921,83	
Landesgeschäftsstelle	1.705.548,00	168.704,67	51.200,00	55.910,67	65.855,65	117.935,00	505.806,51	63.016,60	2.733.977,10	
Nachgeordnete Gebietsverbände	624.420,87	13.547,86	0,00	719.511,92	886,99	0,00	7.476.755,28	199.380,54	9.034.503,46	
Landesverband Hessen	2.329.968,87	182.252,53	51.200,00	775.422,59	66.742,64	117.935,00	7.982.561,79	262.397,14	11.768.480,56	

CDU 2013 (Vermögensbilanz, Besitzposten – Forts. –)

C. Vermögensbilanz gemäß § 24 Abs. 6 PartG - Besitzposten

	A. Anlagevermögen					B. Umlaufvermögen				C. Gesamtbesitzposten
	I. Sachanlagen		II. Finanzanlagen			I. Forderungen an Gliederungen	II. Forderungen aus der staatlichen Teilfinanzierung	III. Geldbestände	IV. Sonstige Vermögensgegenstände	
	1. Haus- und Grundvermögen	2. Geschäftsstellen-ausstattung	1. Beteiligungen an Unternehmen	2. Sonstige Finanzanlagen						
				EUR	EUR					
Landesgeschäftsstelle Nachgeordnete Gebietsverbände Landesverband Braunschweig	0,00	0,00	0,00	0,00	3.259,01	0,00	49.796,74	281,26	53.337,01	
	151.843,16	22.831,50	0,00	32.105,14	1.926,10	0,00	665.127,64	5.955,14	879.788,68	
	151.843,16	22.831,50	0,00	32.105,14	5.185,11	0,00	714.924,38	6.236,40	933.125,69	
	0,00	43.184,00	26.366,94	387.674,38	64.610,60	0,00	885.387,87	10.300,65	1.417.524,44	
	1.667.810,00	56.401,60	0,00	51.297,99	3.932,22	0,00	4.722.658,22	59.497,28	6.561.597,31	
Landesgeschäftsstelle Nachgeordnete Gebietsverbände Landesverband Hannover	1.667.810,00	99.585,60	26.366,94	438.972,37	68.542,82	0,00	5.608.046,09	69.797,93	7.979.121,75	
Landesgeschäftsstelle Nachgeordnete Gebietsverbände Landesverband Oldenburg	0,00	5,51	0,00	0,00	100.760,22	0,00	219.954,94	0,00	320.720,67	
	314.000,00	46.999,01	0,00	61.889,00	0,00	0,00	1.118.156,32	7.085,45	1.548.129,78	
	314.000,00	47.004,52	0,00	61.889,00	100.760,22	0,00	1.338.111,26	7.085,45	1.868.850,45	
	251.176,68	0,00	0,00	0,00	16.220,50	0,00	272.129,00	2.074,71	541.600,89	
	0,00	0,00	0,00	0,00	2.630,72	0,00	372.318,13	0,00	374.948,85	
Landesgeschäftsstelle Nachgeordnete Gebietsverbände Landesverband Mecklenburg-Vorpommern	251.176,68	0,00	0,00	0,00	18.851,22	0,00	644.447,13	2.074,71	916.549,74	
Landesgeschäftsstelle Nachgeordnete Gebietsverbände Landesverband Nordrhein-Westfalen	5.087.118,99	0,00	80.015,00	373.866,77	1.574.893,83	0,00	1.540.206,73	130.958,50	8.787.059,82	
	5.635.071,81	479.663,79	0,00	4.356.873,70	4.161.885,40	0,00	20.807.777,41	418.840,41	35.860.112,52	
	10.722.190,80	479.663,79	80.015,00	4.730.740,47	5.736.779,23	0,00	22.347.984,14	549.798,91	44.647.172,34	
	0,00	0,00	0,00	0,00	252.696,59	0,00	2.484.734,94	41.372,47	2.778.804,00	
Landesgeschäftsstelle Nachgeordnete Gebietsverbände Landesverband Rheinland-Pfalz	1.644.643,26	9.858,96	0,00	889.033,88	29.775,37	0,00	8.140.260,58	12.910,12	10.776.482,17	
	1.644.643,26	9.858,96	0,00	889.033,88	282.471,96	0,00	10.624.995,52	54.282,59	13.505.286,17	

CDU 2013 (Vermögensbilanz, Besitzposten – Forts. –)

C. Vermögensbilanz gemäß § 24 Abs. 6 PartG - Besitzposten

	A. Anlagevermögen				B. Umlaufvermögen				C. Gesamtbesitzposten	
	I. Sachanlagen		II. Finanzanlagen		I. Forderungen an Gliederungen		II. Forderungen aus der staatlichen Teilfinanzierung		III. Geldbestände	
	1. Haus- und Grundvermögen	2. Geschäftsstellen-ausstattung	1. Beteiligungen an Unternehmen	2. Sonstige Finanzanlagen	EUR		EUR		EUR	
	EUR	EUR	EUR	EUR	EUR	EUR	EUR	EUR	EUR	EUR
Landesgeschäftsstelle	0,00	13.390,16	0,00	0,00	52.920,55	0,00	0,00	114.746,99	4.795,56	185.853,26
Nachgeordnete Gebietsverbände	80.375,08	0,00	0,00	0,00	0,00	0,00	0,00	3.429.555,96	0,00	3.509.931,04
Landesverband Saar	80.375,08	13.390,16	0,00	0,00	52.920,55	0,00	0,00	3.544.302,95	4.795,56	3.695.784,30
Landesgeschäftsstelle	0,00	41.553,05	0,00	0,00	28.022,53	0,00	0,00	1.496.744,52	44.514,56	1.610.834,66
Nachgeordnete Gebietsverbände	593.500,00	0,00	0,00	0,00	12.536,91	0,00	0,00	1.906.421,77	1.410,03	2.513.868,71
Landesverband Sachsen	593.500,00	41.553,05	0,00	0,00	40.559,44	0,00	0,00	3.403.166,29	45.924,59	4.124.703,37
Landesgeschäftsstelle	0,00	0,00	0,00	0,00	3.531,81	0,00	0,00	629.197,40	786,96	633.516,17
Nachgeordnete Gebietsverbände	88.881,43	0,00	0,00	74.021,04	0,00	0,00	0,00	1.321.643,61	4.182,45	1.488.728,53
Landesverband Sachsen-Anhalt	88.881,43	0,00	0,00	74.021,04	3.531,81	0,00	0,00	1.950.841,01	4.969,41	2.122.244,70
Landesgeschäftsstelle	0,00	4,00	10.225,84	0,00	170.980,80	0,00	0,00	118.723,21	107.300,92	407.234,77
Nachgeordnete Gebietsverbände	175.965,97	3,00	150,00	128.440,04	201.653,01	0,00	0,00	1.919.626,55	17.970,67	2.443.809,24
Landesverband Schleswig-Holstein	175.965,97	7,00	10.375,84	128.440,04	372.633,81	0,00	0,00	2.038.349,76	125.271,59	2.851.044,01
Landesgeschäftsstelle	0,00	0,00	0,00	0,00	32.669,68	0,00	0,00	728.165,59	16.284,32	777.119,59
Nachgeordnete Gebietsverbände	224.364,35	0,00	0,00	42.500,00	1.326,14	0,00	0,00	1.463.970,38	1.402,94	1.733.563,81
Landesverband Thüringen	224.364,35	0,00	0,00	42.500,00	33.995,82	0,00	0,00	2.192.135,97	17.687,26	2.510.683,40
Summe Bundespartei	28.757.959,00	664.491,02	104.901,82	380.070,26	1.152.306,81	1.583.290,95	1.583.290,95	28.176.582,48	878.675,64	61.698.277,98
Summe Landesgeschäftsstellen	7.817.137,27	381.869,81	167.807,78	817.451,82	2.571.601,99	117.935,00	117.935,00	11.826.076,41	566.347,52	24.266.227,60
Summe nachgeordnete Gebietsverbände	11.992.184,63	812.821,24	150,00	7.608.263,24	4.755.035,95	0,00	0,00	72.431.016,48	826.863,27	98.426.334,81
Summe Gesamtpartei	48.567.280,90	1.859.182,07	272.859,60	8.805.785,32	8.478.944,75	1.701.225,95	1.701.225,95	112.433.675,37	2.271.886,43	184.390.840,39

CDU 2013 (Vermögensbilanz, Schuldposten, Reinvermögen)

D. Vermögensbilanz gemäß § 24 Abs. 6 PartG - Schuldposten und Reinvermögen

	A. Rückstellung		B. Verbindlichkeiten					C. Gesamt-schuldposten	Reinvermögen	Summe Gesamt-schuld- posten und Reinvermögen
	I. Pensions- verpflichtungen	II. Sonstige Rückstellungen	I. Verbindlich- keiten gegenüber Gliederungen	II. Rückzahlungs- verpflichtun- gen aus der staatlichen Teil- finanzierung	III. Verbindlich- keiten gegenüber Kreditinstituten	IV. Verbindlich- keiten gegenüber sonstigen Darlehensgebern	V. Sonstige Verbindlich- keiten			
	EUR	EUR	EUR	EUR	EUR	EUR	EUR	EUR	EUR	EUR
Bundespartei	258.887,00	2.181.863,68	72.817,90	0,00	18.497.040,39	0,00	2.129.970,08	23.140.579,05	38.557.698,93	61.698.277,98
Landesgeschäftsstelle	376.362,00	60.563,67	76.175,60	0,00	0,00	0,00	90.099,32	603.200,59	276.245,58	879.446,17
Nachgeordnete Gebietsverbände	0,00	117.745,19	82.208,31	0,00	215.295,44	100.000,00	173.875,06	689.124,00	17.464.563,78	18.153.687,78
Landesverband Baden-Württemberg	376.362,00	178.308,86	158.383,91	0,00	215.295,44	100.000,00	263.974,38	1.292.324,59	17.740.809,36	19.033.133,95
Landesgeschäftsstelle	0,00	44.002,30	55.508,39	0,00	169,10	0,00	40.322,72	140.002,51	998.570,37	1.138.572,88
Nachgeordnete Gebietsverbände	0,00	5.350,00	29.136,70	0,00	0,00	0,00	82.716,03	117.202,73	1.185.202,46	1.302.405,19
Landesverband Berlin	0,00	49.352,30	84.645,09	0,00	169,10	0,00	123.038,75	257.205,24	2.183.772,83	2.440.978,07
Landesgeschäftsstelle	0,00	32.200,00	9.242,78	0,00	0,00	0,00	12.163,94	53.606,72	544.016,78	597.623,50
Nachgeordnete Gebietsverbände	0,00	1.600,00	24.516,03	0,00	35.068,13	0,00	5.660,67	66.844,83	941.086,79	1.007.931,62
Landesverband Brandenburg	0,00	33.800,00	33.758,81	0,00	35.068,13	0,00	17.824,61	120.451,55	1.485.103,57	1.605.555,12
Landesgeschäftsstelle	0,00	13.591,22	6.449,95	0,00	0,00	0,00	24.700,44	44.741,61	904.142,81	948.884,42
Nachgeordnete Gebietsverbände	0,00	7.890,00	20.510,16	0,00	0,00	0,00	7.234,38	35.634,54	502.408,00	538.042,54
Landesverband Bremen	0,00	21.481,22	26.960,11	0,00	0,00	0,00	31.934,82	80.376,15	1.406.550,81	1.486.926,96
Landesgeschäftsstelle	0,00	59.400,00	229.481,61	0,00	53.814,36	0,00	28.055,62	370.751,59	83.366,66	454.118,25
Nachgeordnete Gebietsverbände	0,00	0,00	80.226,67	0,00	2.527,18	0,00	15.281,55	98.035,40	650.768,18	748.803,58
Landesverband Hamburg	0,00	59.400,00	309.708,28	0,00	56.341,54	0,00	43.337,17	468.786,99	734.134,84	1.202.921,83
Landesgeschäftsstelle	0,00	270.990,73	140.590,11	0,00	458.549,74	0,00	233.174,35	1.103.304,93	1.630.672,17	2.733.977,10
Nachgeordnete Gebietsverbände	107.088,00	111.752,33	66.291,38	0,00	251.072,72	9.000,00	88.264,72	633.469,15	8.401.034,31	9.034.503,46
Landesverband Hessen	107.088,00	382.743,06	206.881,49	0,00	709.622,46	9.000,00	321.439,07	1.736.774,08	10.031.706,48	11.768.480,56

CDU 2013 (Vermögensbilanz, Schuldposten, Reinvermögen – Forts. –)

D. Vermögensbilanz gemäß § 24 Abs. 6 PartG - Schuldposten und Reinvermögen

	A. Rückstellung		B. Verbindlichkeiten					C. Gesamt-schuldposten	Reinvermögen	Summe Gesamtschuld- posten und Reinvermögen
	I. Pensions- verpflichtungen	II. Sonstige Rückstellungen	III. Verbindlich- keiten gegenüber Gliederungen	II. Rückzahlungs- verpflichtun- gen aus der staatlichen Teil- finanzierung	III. Verbindlich- keiten gegenüber Kreditinstituten	IV. Verbindlich- keiten gegenüber sonstigen Darlehensgebern	V. Sonstige Verbindlich- keiten			
	EUR	EUR	EUR	EUR	EUR	EUR	EUR	EUR	EUR	EUR
Landesgeschäftsstelle	0,00	8.449,00	5.519,86	0,00	0,00	0,00	2.157,68	16.126,54	37.210,47	53.337,01
Nachgeordnete Gebietsverbände	0,00	7.550,00	2.412,19	0,00	121.370,68	3.000,00	29.377,67	163.710,54	716.078,14	879.788,68
Landesverband Braunschweig	0,00	15.999,00	7.932,05	0,00	121.370,68	3.000,00	31.535,35	179.837,08	753.288,61	933.125,69
Landesgeschäftsstelle	0,00	65.751,18	96.360,38	0,00	0,00	0,00	63.801,53	225.911,09	1.191.611,35	1.417.524,44
Nachgeordnete Gebietsverbände	0,00	16.350,00	55.782,89	0,00	995.816,33	58.294,00	105.200,74	1.231.443,96	5.330.153,35	6.561.597,31
Landesverband Hannover	0,00	82.101,18	152.143,27	0,00	995.816,33	58.294,00	169.002,27	1.457.357,05	6.521.764,70	7.979.121,75
Landesgeschäftsstelle	0,00	4.800,00	4,37	0,00	0,00	0,00	2.205,75	7.010,12	313.710,55	320.720,67
Nachgeordnete Gebietsverbände	0,00	0,00	99.157,53	0,00	174.136,23	11.900,00	19.677,52	304.871,28	1.243.258,50	1.548.129,78
Landesverband Oldenburg	0,00	4.800,00	99.161,90	0,00	174.136,23	11.900,00	21.883,27	311.881,40	1.556.969,05	1.868.850,45
Landesgeschäftsstelle	0,00	15.500,00	8.117,16	0,00	149.214,66	0,00	5.916,47	178.748,29	362.852,60	541.600,89
Nachgeordnete Gebietsverbände	0,00	0,00	11.988,05	0,00	0,00	3.000,00	320,33	15.308,38	359.640,47	374.948,85
Landesverband Mecklenburg-Vorpommern	0,00	15.500,00	20.105,21	0,00	149.214,66	3.000,00	6.236,80	194.056,67	722.493,07	916.549,74
Landesgeschäftsstelle	404.025,00	688.295,12	4.896.514,59	0,02	3.101.073,73	0,00	353.640,70	9.443.549,16	-656.489,34	8.787.059,82
Nachgeordnete Gebietsverbände	0,00	251.459,60	1.378.441,30	0,00	2.126.424,50	147.167,84	784.863,56	4.688.356,80	31.171.755,72	35.860.112,52
Landesverband Nordrhein-Westfalen	404.025,00	939.754,72	6.274.955,89	0,02	5.227.498,23	147.167,84	1.138.504,26	14.131.905,96	30.515.266,38	44.647.172,34
Landesgeschäftsstelle	0,00	518.600,00	36.784,99	0,00	0,00	0,00	45.610,91	600.995,90	2.177.808,10	2.778.804,00
Nachgeordnete Gebietsverbände	0,00	1.877,10	273.857,88	0,00	800.288,95	3.321,24	157.995,91	1.237.341,08	9.489.141,09	10.726.482,17
Landesverband Rheinland-Pfalz	0,00	520.477,10	310.642,87	0,00	800.288,95	3.321,24	203.606,82	1.838.336,98	11.666.949,19	13.505.286,17

CDU 2013 (Vermögensbilanz, Schuldposten, Reinvermögen – Forts. –)

D. Vermögensbilanz gemäß § 24 Abs. 6 PartG - Schuldposten und Reinvermögen

	A. Rückstellung			B. Verbindlichkeiten						C. Gesamt- schuldposten	Reinvermögen		Summe Gesamtschuld- posten und Reinvermögen
	I.		II.	I.		II.	III.	IV.	V.				
	Pensions- verpflichtungen	Sonstige Rückstellungen		Verbindlich- keiten gegenüber Gliederungen	Rückzahlungs- verpflichtun- gen aus der staatlichen Teil- finanzierung	Verbindlich- keiten gegenüber Kreditinstituten	Verbindlich- keiten gegenüber sonstigen Darlehensgebern	Sonstige Verbindlich- keiten					
	EUR	EUR	EUR	EUR	EUR	EUR	EUR	EUR	EUR	EUR	EUR		
Landesgeschäftsstelle	0,00	33.400,00	39.746,69	0,00	0,00	300.858,35	0,00	30.271,75	404.276,79	-218.423,53	185.853,26		
Nachgeordnete Gebietsverbände	0,00	0,00	52.756,10	0,00	0,00	45.297,86	0,00	9.096,35	107.150,31	3.402.780,73	3.509.931,04		
Landesverband Saar	0,00	33.400,00	92.502,79	0,00	0,00	346.156,21	0,00	39.368,10	511.427,10	3.184.357,20	3.695.784,30		
Landesgeschäftsstelle	0,00	51.162,27	25.450,39	0,00	0,00	0,00	0,00	53.781,51	130.394,17	1.480.440,49	1.610.834,66		
Nachgeordnete Gebietsverbände	0,00	3.900,00	28.022,53	0,00	0,00	651.118,74	1.000,00	33.004,85	716.946,12	1.796.922,59	2.513.868,71		
Landesverband Sachsen	0,00	54.962,27	53.472,92	0,00	0,00	651.118,74	1.000,00	86.786,36	847.340,29	3.277.363,08	4.124.703,37		
Landesgeschäftsstelle	0,00	22.250,00	5.141,79	0,00	0,00	0,00	0,00	28.114,04	55.505,83	578.010,34	633.516,17		
Nachgeordnete Gebietsverbände	0,00	0,00	228,00	0,00	0,00	17.050,21	0,00	11.468,54	28.746,75	1.459.981,78	1.488.728,53		
Landesverband Sachsen-Anhalt	0,00	22.250,00	5.369,79	0,00	0,00	17.050,21	0,00	39.582,58	84.252,58	2.037.992,12	2.122.244,70		
Landesgeschäftsstelle	0,00	30.834,30	373.841,09	0,00	0,00	1.079.618,55	140.000,00	136.899,37	1.761.193,31	-1.353.958,54	407.234,77		
Nachgeordnete Gebietsverbände	0,00	9.450,00	149.920,39	0,00	0,00	5.331,20	800,00	47.812,11	213.313,70	2.230.495,54	2.443.809,24		
Landesverband Schleswig-Holstein	0,00	40.284,30	523.761,48	0,00	0,00	1.084.949,75	140.800,00	184.711,48	1.974.507,01	876.537,00	2.851.044,01		
Landesgeschäftsstelle	0,00	44.260,46	12.975,76	0,00	0,00	66,60	0,00	24.013,88	81.316,70	695.802,89	777.119,59		
Nachgeordnete Gebietsverbände	0,00	0,00	32.765,23	0,00	0,00	585.400,69	0,00	1.747,14	619.913,06	1.113.650,75	1.733.563,81		
Landesverband Thüringen	0,00	44.260,46	45.740,99	0,00	0,00	585.467,29	0,00	25.761,02	701.229,76	1.809.453,64	2.510.683,40		
Summe Bundespartei	258.887,00	2.181.863,68	72.817,90	0,00	0,00	18.497.040,39	0,00	2.129.970,08	23.140.579,05	38.557.698,93	61.698.277,98		
Summe Landesgeschäftsstellen	780.387,00	1.964.050,25	6.017.905,51	0,02	0,02	5.143.365,09	140.000,00	1.174.929,98	15.220.637,85	9.045.589,75	24.266.227,60		
Summe nachgeordnete Gebietsverbände	107.088,00	534.824,22	2.388.221,34	0,00	0,00	6.026.198,86	337.483,08	1.573.597,13	10.967.412,63	87.458.922,18	98.426.334,81		
Summe Gesamtpartei	1.146.362,00	4.680.738,15	8.478.944,75	0,02	0,02	29.666.604,34	477.483,08	4.878.497,19	49.328.629,53	135.062.210,86	184.390.940,39		

CDU 2013 (Erläuterungen, Zuwendungen)

E. Zuwendungen (eingezahlte Mitglieds- oder Mandatsträgerbeiträge oder rechtmäßig erlangte Spenden) natürlicher Personen (§ 24 Abs. 8 i. V. m. § 18 Abs. 3 Satz 1 Nr. 3 PartG)

	EUR
Summe der Zuwendungen natürlicher Personen (Einnahmenrechnung, Spalte 1 + Spalte 2 + Spalte 3)	76.337.091,36
abzüglich Summe der Zuwendungen natürlicher Personen, soweit sie den Betrag von 3.300 EUR übersteigen	8.437.623,18
abzüglich nicht zuschussfähige Zuwendungen	8.020,46
Summe der Zuwendungen natürlicher Personen bis 3.300 EUR	67.891.447,72
abzüglich in früheren Rechenschaftsberichten zu Unrecht ausgewiesener Zuwendungen	200,00
Summe der Zuwendungen im Sinne von § 18 Abs. 3 Satz 1 Nr. 3 PartG	67.891.247,72

CDU 2013 (Erläuterungen, Spenden)

F. Ausweis der Spenden und Mandatsträgerbeiträge an die Partei oder einen oder mehrere ihrer Gebietsverbände, deren Gesamtwert im Rechnungsjahr 10.000 EUR übersteigt (§ 25 Abs. 3 PartG)

<u>Name, Anschrift</u>	<u>Betrag EUR</u>
Adasch, Thomas Kirchstraße 6, 29313 Hambühren	13.498,71
Aesculap AG Am Aesculap-Platz, 78532 Tuttlingen	22.500,00
ALBA Group plc & Co. KG Knesebeckstraße 56-58, 10719 Berlin	20.000,00
Allfinanz Deutsche Vermögensberatung Aktiengesellschaft Münchener Straße 1, 60329 Frankfurt a. M.	80.000,00
Allianz SE Königinstraße 28, 80802 München	30.000,00
Altira AG Grüneburgweg 18, 60322 Frankfurt am Main	29.700,00
Anton Häring Bergstraße 9, 78585 Bubsheim	43.000,00
Apeiron GmbH Grüneburgweg 16, 60322 Frankfurt am Main	28.200,00
Arbeitgeberverband der Metall- und Elektroindustrie Lüdenscheid e.V. Staberger Straße 5, 58511 Lüdenscheid	25.000,00
Arbeitgeber-Verband von Remscheid und Umgebung e.V. Elberfelder Straße 77, 42853 Remscheid	11.900,00
Arbeitsgemeinschaft der Grundbesitzerverbände e.V. Claire-Waldoff Str. 7, 10117 Berlin	33.000,00
AUGUST STORCK KG Waldstraße 27, 13403 Berlin	50.000,00
Barbara Braun-Lüdicke Tränkelücke 1, 34212 Melsungen	12.000,00
B. Metzler seel. Sohn & Co. Holding AG Große Gallusstraße 18, 60311 Frankfurt am Main	20.000,00
Bagel, Fritz Rheinallee 103, 40545 Düsseldorf	12.500,00
Bahlsen GmbH & Co.KG Podbielskistraße 11, 30163 Hannover	10.500,00

CDU 2013 (Erläuterungen, Spenden – Forts. –)

<u>Name, Anschrift</u>	<u>Betrag</u> EUR
Balz, Burkhard Pastor-Walzberg-Straße 9, 31655 Stadthagen	11.000,00
Baumann, Günter Markt 13, 09477 Jöhstadt	13.953,84
Bäumer, Martin Auf der Urlage 1, 49219 Glandorf	18.973,24
Bayerische Motoren Werke AG Petuelring 130, 80788 München	16.232,49
Beermann, Maik Wendenborsteler Straße 11, 31634 Steimbke	14.460,35
Bender, D. Christian Londorfer Straße 65, 35305 Grünberg	11.000,00
Joh. Berenberg, Gossler & Co. KG Neuer Jungfernstieg 20, 20354 Hamburg	165.000,00
Bergner, Dr. Christoph Tannenweg 37, 06120 Halle (Saale)	23.218,28
Bernd Jorkisch GmbH & Co. KG Hoken 15-19, 24635 Daldorf	10.500,00
Bertholdes-Sandrock, Karin Berliner Straße 4, 29439 Lüchow	16.608,83
Biesenbach, Peter Etapler Platz 2, 42499 Hückeswagen	14.312,60
Böhmer, Prof. Dr. Maria Benckiserstraße 26, 67069 Ludwigshafen	18.679,60
Brabandt, Prof. Dr. Niels Korsörer Straße 11, 10437 Berlin	10.710,00
Brackmann, Norbert Teichweg 1, 21481 Lauenburg/Elbe	10.710,00
Brandt, Helmut Im Feldchen 15, 52477 Alsdorf	10.238,91
Bruss, Oliver Pöseldorfer Weg 36, 20149 Hamburg	15.000,00
BTA Betriebs- und Anlagegesellschaft mbH Friedrichstraße 165, 10117 Berlin	46.000,00

CDU 2013 (Erläuterungen, Spenden – Forts. –)

<u>Name, Anschrift</u>	<u>Betrag</u> EUR
Bücher, Dietmar Veitenmühlweg 2, 65510 Idstein	73.000,00
Budermann, Claus G. Auguststraße 3, 22085 Hamburg	20.000,00
Bundesarbeitgeberverband der Personaldienstleister e.V. (BAP) Universitätsstraße 2-3a, 10117 Berlin	18.500,00
Bundesverband Deutscher Vermögensberater e.V. Wilhelm-Leuschner-Straße 17-19, 60329 Frankfurt am Main	40.000,00
Bundesverband Paket und Expresslogistik BIEK Dorotheenstraße 33, 10117 Berlin	10.500,00
Calderone, Christian Schiphorst 23, 49610 Quakenbrück	27.734,08
CDD GmbH & Co KG Unterbruch, Wurmstraße 4, 52525 Heinsberg	13.119,01
Centropharm GmbH Indeweg 82, 52076 Aachen	13.500,00
CITTI Handelsgesellschaft mbH & Co. KG Mühlendamm 1, 24113 Kiel	22.500,00
Daimler AG, Mercedesstraße 137, 70327 Stuttgart	100.000,00
Der Bäcker Eifler Produktionsgesellschaft mbH Carl-Benz-Straße 47, 60386 Frankfurt a. M.	15.000,00
Der Grüne Punkt - Duales System Deutschland GmbH Frankfurter Straße 720-726, 51145 Köln-Porz-Eil	20.000,00
Deutsche Vermögensberatung Holding GmbH Rosenstraße 28, 35037 Marburg	90.000,00
Deutsche Vermögensberatung AG Münchener Straße 1, 60329 Frankfurt am Main	143.000,00
Dietel, Irmgard Weißenhaid 4, 95163 Weißenstadt	22.000,00
Dirk Rossmann GmbH Isernhägener Straße 16, 30938 Burgwedel	22.900,00
DMV Diedrichs Markenvertrieb GmbH & Co. KG Dieselstraße 3-7, 31812 Bad Pyrmont	14.986,58

CDU 2013 (Erläuterungen, Spenden – Forts. –)

<u>Name, Anschrift</u>	<u>Betrag</u> EUR
Doba Umwelttechnik GmbH Münchener Straße 14, 85540 Haar	15.000,00
Dombrowski, Dieter Dorfstraße 30, 14715 Milower Land OT Bahnitz	10.715,10
Dörner, Horst Joachimstraße 3, 22609 Hamburg	10.300,00
Dött, Marie-Luise Joachim-Karnatz-Allee 15, 10557 Berlin	10.697,80
Dr. August Oetker KG Lutterstraße 14, 33617 Bielefeld	78.000,00
Dr. August Wolff GmbH & Co. KG, Arzneimittel Sudbrackstraße 56, 33611 Bielefeld	30.000,00
Dr. Kurt Wolff GmbH & Co. KG Johanneswerkstraße 34 – 36, 33611 Bielefeld	30.000,00
Dr. Theiss Naturwaren GmbH Michelinstraße 10, 66424 Homburg	40.000,00
Droege International Group AG Poststraße 5-6, 40213 Düsseldorf	20.000,00
DZ Bank AG, Deutsche Zentral-Genossenschaftsbank Platz der Republik, 60265 Frankfurt am Main	24.000,00
E. Breuninger GmbH & Co Marktstraße 1-3, 70173 Stuttgart	14.000,00
EADS Deutschland GmbH Willy-Messerschmitt-Straße, 85521 Ottobrunn	20.000,00
Egerland, Felicitas Blumenthalstraße 11, 49076 Osnabrück	13.000,00
Engelbert Strauss GmbH & Co. KG Frankfurter Straße 98-102, 63599 Biebergemünd	13.500,00
ERGO Versicherungsgruppe AG Victoriaplatz 2, 40477 Düsseldorf	15.000,00
Erner, Volker Am Lindenfeld 2, 50374 Erftstadt	10.162,38

CDU 2013 (Erläuterungen, Spenden – Forts. –)

<u>Name, Anschrift</u>	<u>Betrag</u> EUR
Evonik Industries AG Rellinghauser Straße 1-11, 45128 Essen	70.000,00
Eyck, Norbert Friederikestraße 29, 13505 Berlin	11.585,70
Fachverband Kartonverpackungen für flüssige Nahrungsmittel e.V. Dorotheenstraße 54, 10117 Berlin	12.500,00
Feiler, Uwe Spaatzter Hauptstraße 40, 14715 Havelaue OT Spaatz	42.156,32
Felix Böttcher GmbH & Co. KG Stolberger Straße 351-353, 50933 Köln	22.500,00
Felix Schoeller Holding GmbH & Co. KG Burg Gretesch, 49086 Osnabrück	12.500,00
Fischer, Prof. E.h. Klaus Rundblick 1, 72178 Waldachtal	20.000,00
Fischer, Dirk Andreasstraße 33, 22301 Hamburg	14.030,00
Franz, Klaus Kuhlenkötterweg 26, 44795 Bochum	10.595,80
GALENpharma GmbH Wittland 13, 24109 Kiel	45.000,00
GATE Veranstaltungstechnik GmbH Reuchlinstraße 10–11, 10553 Berlin	15.000,00
GAUSELMANN AG Merkur-Allee 1-15, 32339 Espelkamp	12.000,00
GB Immobilien GmbH Heegbarg 30, 22391 Hamburg	50.000,00
Gebhart, Dr. Thomas Ludowicing 2a, 76751 Jockgrim	12.722,00
Gebr. Meiser GmbH Edmund Meiser Straße 1, 66839 Schmelz-Limbach	10.200,00
Gegenbauer Holding SE & Co.KG Friedrichstraße 94, 10117 Berlin	28.000,00

CDU 2013 (Erläuterungen, Spenden – Forts. –)

<u>Name, Anschrift</u>	<u>Betrag</u> EUR
Gelenkwellenwerk Stadtilm GmbH Weimarische Straße 62, 99326 Stadtilm	10.500,00
Georgsmarienhütte GmbH Neue Hüttenstraße 1, 49124 Georgsmarienhütte	12.500,00
Globke, Marianne Langenbachstraße 28, 53113 Bonn	25.000,00
Globke, Werner Zanderstraße 31, 53177 Bonn	45.000,00
Graf, Florian Rätikonweg 3, 12107 Berlin	11.400,00
Gröhe, Hermann Münsterplatz 13a, 41460 Neuss	10.860,00
Großmann, Dr. Jürgen Elbchaussee 189, 22605 Hamburg	11.999,00
Grosspeter, Horst Steyrer Weg 6, 50858 Köln	15.000,00
Grütters, Prof. Monika Düsseldorfer Straße 2, 10719 Berlin	11.500,00
Gundelach, Dr. Herlind Möhlensteenpadd 20, 21109 Hamburg	19.725,00
Gustav Lauser GmbH Schockenriedstraße 4, 70565 Stuttgart-Vaihingen	17.000,00
GVA Gesamtverband Autoteile-Handel e.V. Gothaer Straße 17, 40880 Ratingen	14.000,00
HanseMerkur Krankenversicherung AG Siegfried-Wedells-Platz 1, 20354 Hamburg	25.000,00
Hardt, Jürgen Theodor-Heuss-Straße 53, 42109 Wuppertal	14.440,00
Hassels-Weiler, Dr. Ekkehart 8892 Collingwood Drive, USA 90027 Los Angeles, CA	20.000,00
Hassia Mineralquellen GmbH & Co KG Gießener Straße 18-30, 61118 Bad Vilbel	17.000,00
Hausmann, Wilhelm Norbert Hausmannsfeld 102, 46047 Oberhausen	14.135,44

CDU 2013 (Erläuterungen, Spenden – Forts. –)

<u>Name, Anschrift</u>	<u>Betrag</u> EUR
HC HAGEMANN GmbH & Co. KG Blohmstraße 18, 21079 Hamburg	10.500,00
Hegemann, Lothar Kurt-Schumacher-Allee 1, 45657 Recklinghausen	14.290,08
HeidelbergCement AG Berliner Straße 6, 69120 Heidelberg	50.000,00
Heinen-Esser, Ursula Enckestraße 4, 50935 Köln	20.095,20
Heinrich, Frank Oberfrohnauer Straße 130, 09117 Chemnitz	23.312,03
Heinrich Schmidt Holding GmbH & Co. KG Duvenstraße 290-312, 41238 Mönchengladbach	20.000,00
Henke, Rudolf Bendstraße 36, 52066 Aachen	16.977,00
Herbstreith & Fox GmbH Phöbener Chaussee 12, 14542 Werder/Havel	15.000,00
Herrenknecht, Dr.-Ing. E. h. Martin Waldweg 9, 77963 Schwanau	75.000,00
Herz, Ingeburg Gutenbergring 53, 22848 Norderstedt	50.000,00
Herz, Günter Große Theaterstraße 1a, 20354 Hamburg	39.000,00
Herz, Christian Große Theaterstraße 1a, 20354 Hamburg	38.500,00
Herz, Michaela Große Theaterstraße 1a, 20354 Hamburg	38.500,00
Herz, Daniela Große Theaterstraße 1a, 20354 Hamburg	36.000,00
Hintze, Peter Reichenberger Straße 11b, 53604 Bad Honnef	15.513,56
Hollweg, Uwe Alten Eichen 36a, 28359, Bremen	39.000,00
Hülsmann Omnibusbetriebe GmbH & Co KG Karlstraße 1, 49599 Voltlage	11.500,00

CDU 2013 (Erläuterungen, Spenden – Forts. –)

<u>Name, Anschrift</u>	<u>Betrag</u> <u>EUR</u>
ITG Ingenieur- Tief- und Gleisbau GmbH Koppelstraße 37, 18437 Stralsund	17.000,00
Jarzombek, Thomas Am Binnenwasser 14, 40474 Düsseldorf	10.300,00
Kahl, Christoph Pferdmengesstraße 3, 50968 Köln	108.230,10
Kalvelage, Christoph Bernhard Mühlenstraße 13, 49685 Höltinghausen	20.000,00
Karan, Ian Harvestehuder Weg 18, 20148 Hamburg	65.670,00
Kartmann, Norbert Zum Bahnhof 33, 35510 Butzbach	10.770,68
Keller, Veronika Alfred-Keller-Straße 55, 53721 Siegburg	20.000,00
Kerpen, Maria Jagdhaus Kesselberg, 53498 Bad Breisig	45.000,00
Kipp, Dr. h. c. Karl-Heinz Friedrichstraße 15, 55232 Alzey	30.000,00
Kirchhoff Holding GmbH & Co. KG Stefanstraße 2, 58638 Iserlohn	16.000,00
Kirchhoff Beteiligungen GmbH Stefanstraße 2, 58638 Iserlohn	15.000,00
Klatten, Susanne Seedammweg 55, 61352 Bad Homburg v.d.H.	230.000,00
Klimke, Jürgen Ziegeleiweg 1a, 22339 Hamburg	14.120,00
Klopp, Ingrid Unter den Eichen 1, 38465 Brome-Wiswedel	11.312,92
Klotz, Dr. Karsten Eislebener Straße 4, 10789 Berlin	11.800,00
Knauf, Nikolaus Von-Rechteren-Limpurg-Straße 10, 97348 Markt Einersheim	25.000,00
Knauf, Ingrid Von-Rechteren-Limpurg-Straße 10, 97348 Markt Einersheim	25.000,00

CDU 2013 (Erläuterungen, Spenden – Forts. –)

<u>Name, Anschrift</u>	<u>Betrag</u> EUR
Koch, Roland Pfingstbrunnenstraße 31, 65760 Eschborn	22.900,00
Koeppen, Jens Grüner Ring 26, 16306 Berkholz-Meyenburg	31.481,92
Kofler, Georg Torstraße 140, 10119 Berlin	25.000,00
Kranunion GmbH Spinnereistraße 13, 04179, Leipzig	17.000,00
Krauss-Maffei Wegmann GmbH Co. KG Krauss-Maffei-Straße 11, 80997 München	28.500,00
Kretschmer, Michael Girbigsdorfer Straße 47, 02829 Markersdorf OT Holtendorf	12.442,44
Krüger, Willibert Zaunkönigweg 5, 51467 Bergisch Gladbach	21.000,00
Kruse, Rüdiger Bundesstraße 82, 20144 Hamburg	20.890,00
Kudla, Bettina Hans-Oster-Straße 14, 04157 Leipzig	14.422,01
Kufen, Thomas M. Herbrüggenstraße 187, 45359 Essen	11.090,00
Kühne, Klaus-Michael Stutzhaldenstraße 8, CH 08834 Schindellegi	35.000,00
Kunzi, Hugo Leiblweg 35, 70192 Stuttgart	10.600,00
Laepple, Klaus Rilkestraße 1, 40474 Düsseldorf	50.000,00
Lammert, Prof. Dr. Norbert Zur Burkuhle 6, 44791 Bochum	11.280,00
Langmann, Prof. Dr. Hans Joachim Merckstraße 40, 64342 Seeheim-Jugenheim	200.000,00
LAV Service GmbH, Dienstleistungen für Apotheken Hölderlinstraße 10, 70174 Stuttgart	24.500,00
Leinemann, Friedrich-Wilhelm Königsberger Straße 4, 37191 Katlenburg-Lindau	15.000,00

CDU 2013 (Erläuterungen, Spenden – Forts. –)

<u>Name, Anschrift</u>	<u>Betrag EUR</u>
Lietz, Matthias Altes Dorf 2, 17509 Lubmin	12.280,00
Linsenhoff, Ann Kathrin Schafhof, Schwalbacher Straße, 61476 Kronberg	111.000,00
LISEGA SE Gerhard-Liesegang-Straße 1, 27404 Zeven	12.000,00
Lobbe Holding GmbH & Co. KG Bernhard-Hülsmann-Weg 2, 58644 Iserlohn	11.319,00
Löscher, Peter Wittelsbacherplatz 2, 80333 München	50.000,00
Luczak, Dr. Jan-Marco Rapstedter Weg 56, 12305 Berlin	10.250,00
Luthardt GmbH Reinhardtstraße 58, 10117 Berlin-Mitte	16.000,00
M. M. Warburg & Co. (AG & Co.) Kommanditgesellschaft auf Aktien Ferdinandstraße 75, 20095 Hamburg	40.000,00
MagForce AG Max-Planck-Straße 3, 12489 Berlin	29.800,00
Mählmann-Gemüsebau GmbH & Co. KG Im Siehenfelde 13, 49692 Cappeln	10.500,00
Märkischer Arbeitgeberverband e.V. Erich-Nörrenberg-Straße 1, 58636 Iserlohn	87.480,00
Marquardt GmbH Schloss-Straße 16, 78604 Rietheim-Weilheim	10.500,00
Martin, Prof. Dr. Silvia Bergstraße 42, 66130 Saarbrücken	13.000,00
Mayer, Prof. Dr. Hans-Peter Felix-Oberborbeck-Straße 15, 49377 Vechta	10.350,00
METALL NRW Verband der Metall- und Elektro-Industrie Nordrhein-Westfalen e.V. Uerdinger Straße 58-62, 40474 Düsseldorf	130.000,00
Michalk, Maria Lindenstraße 20, 02694 Großdubrau OT Spreewiese	20.126,67

CDU 2013 (Erläuterungen, Spenden – Forts. –)

<u>Name, Anschrift</u>	<u>Betrag</u> EUR
Miesner, Axel Baumschulenweg 9, 28865 Lilienthal	15.790,29
Müller, Holger Beienburger Straße 39, 51503 Rösrath	13.920,08
Münchener Rückversicherungs-Gesellschaft Aktiengesellschaft in München Königinstraße 107, 80802 München	15.000,00
Murmann, Dieter Bülkerweg 34, 24229 Strande	12.000,00
Murmann, Dr. Klaus Bismarckallee 24, 24105 Kiel	20.500,00
Murmann, Dr. Philipp Hardenbergblick 3, 24226 Heikendorf	16.760,00
Näder, Prof. Hans Georg Am Weinberg 2, 37115 Duderstadt	119.499,00
Niedecker, Frank Christoph Via San Feancesco 12, CH 6948 Porza	20.000,00
nobilis-Werke J. Stickling GmbH & Co. KG Waldstraße 53 – 57, 33415 Verl	13.000,00
Nordfrost GmbH & Co. KG Nordfrost-Ring 1, 26419 Schortens	12.900,00
Odewald, Dr. Jens Lustheide 31, 51427 Bergisch Gladbach	22.750,00
Oesterhelweg, Frank Krumme Straße 9, 38315 Werlaburgdorf	19.146,00
Oetker, Dr. Arend Bismarckallee 22, 14193 Berlin	104.000,00
Ohm, Peter Fichtenweg 10a, 76149 Karlsruhe	15.000,00
Ostmeier, Dr. Hanns Eckhorst 5, 25491 Hetlingen	13.000,00
Peter Jungen Holding GmbH Lindenallee 14, 50968 Köln	36.500,00
PF Kinobetriebe GmbH & Co. KG Bahnhofstraße 30, 75172 Pforzheim	17.824,87

CDU 2013 (Erläuterungen, Spenden – Forts. –)

Name, Anschrift	Betrag EUR
Pfeiffer, Sibylle Brühlsbachstraße 11, 35578 Wetzlar	12.288,72
Philip Morris GmbH Am Haag 14, 82166 Gräfelfing	24.000,00
Pieper, Gudrun Nelkenweg 3, 29690 Schwarmstedt	14.116,79
Pilarsky, Günter Carl-Hofer-Straße 12, 76227 Karlsruhe	13.500,00
Plattner, Prof. Dr. Hasso Röschbacher Hof 2, 69198 Schriesheim	50.000,00
Podstawski, Thomas Hans-Thoma-Straße 25, 68163 Mannheim	12.500,00
Pofalla, Ronald Lindenallee 49, 47533 Kleve	15.010,80
Pohl, Prof. Dr. Reinfried Gottfried-Keller-Straße 14, 35039 Marburg	90.000,00
Polz, Eckhard Wilhelm-Reinecke-Straße 53, 21337 Lüneburg	27.269,24
Preiss-Daimler, Heinz-Jürgen Wilsdruffer Straße 11, 01723 Wilsdruff	25.000,00
Projektgesellschaft Gehrenseestraße 100 mbH Am Krögel 3, 10179 Berlin	13.450,00
Püll, Markus Neudecker Straße 31, 45470 Mülheim an der Ruhr	10.500,00
Quandt, Stefan Seedammweg 55, 61352 Bad Homburg v.d.H.	230.000,00
Quandt, Johanna Seedammweg 55, 61352 Bad Homburg v.d.H.	230.000,00
R+V Versicherung AG Raiffeisenplatz 1, 65189 Wiesbaden	11.200,00
Rachel, Thomas Binsfelder Straße 95, 52351 Düren	17.300,00
Raettig, Dr. Lutz Wöhlerstraße 13, 60323 Frankfurt am Main	23.875,20
Ravens, Bernd Kleiner Blink 35, 27580 Bremerhaven	12.000,00

CDU 2013 (Erläuterungen, Spenden – Forts. –)

<u>Name, Anschrift</u>	<u>Betrag</u> EUR
Rheinmetall AG Rheinmetall Platz 1, 40476 Düsseldorf	33.000,00
Rickmers, Bertram R.C. Leinpfad 8, 22301 Hamburg	20.000,00
RKD Recycling Kontor Dual GmbH & Co. KG Waltherstraße 49-51, 51069 Köln	12.500,00
Robert Bosch GmbH Robert-Bosch-Platz 1, 70839 Gerlingen-Schillerhöhe	50.000,00
Rothenberger AG Spessartstraße 2-4, 65779 Kelkheim	35.000,00
Röwekamp, Thomas Wilhelm-Brandes-Straße 5, 27570 Bremerhaven	12.000,00
Schierack, Prof. Dr. Michael Dorfstraße 16, 03096 Dissen-Striesow	10.510,06
Schiesgeries, Horst Gartenweg 11a, 38539 Müden	12.648,03
Schiewerling, Karl Steinstraße 35, 48301 Nottuln	11.380,00
Schill, Andreas Hauptmannsreute 114, 70197 Stuttgart	21.000,00
Schmidt, Heinz Bockmühlstraße 22, 41199 Mönchengladbach	13.000,00
Schmidt-Weiss, Werner Mittlerer Weg 62, 74564 Crailsheim	18.170,00
Schneider, Alfons Zehnhausstraße 6, 74597 Stimpfach	23.000,00
Schnieder, Patrick Im Hammesgarten 24, 54687 Arzfeld	11.800,00
Schnoeckel, Sebastian Große Theaterstraße 1a, 20354 Hamburg	36.000,00
Schnoeckel, Maxine Große Theaterstraße 1a, 20354 Hamburg	36.000,00
Schnoeckel, Alexandra Große Theaterstraße 1a, 20354 Hamburg	36.000,00

CDU 2013 (Erläuterungen, Spenden – Forts. –)

<u>Name, Anschrift</u>	<u>Betrag</u> EUR
Schön Klinik Verwaltung GmbH Seestraße 5a, 83209 Prien am Chiemsee	15.000,00
Schröder, Dr. Kristina Zugspitzstraße 46, 65199 Wiesbaden	10.373,56
Schummer, Uwe Pappelallee 11, 47877 Willich	10.615,00
Schünemann, Uwe Werneckestraße 31, 37603 Holzminden	10.003,10
Schwarz, Dr. Kurt Galileiplatz 2, 81679 München	15.000,00
Schwarz, Annette Hasberger Dorfstraße 9, 27751 Delmenhorst	10.049,60
Schwarz-Schütte, Patrick Rotthäuser Weg 30, 40626 Düsseldorf	52.000,00
Selle, Johannes Oberdorf 1, 99706 Sondershausen	31.593,60
SGL Carbon SE Söhnleinstraße 8, 65201 Wiesbaden	30.000,00
Skiebe, Martin Breitscheidstraße 30, 06484 Quedlinburg	20.000,00
SMS GmbH Eduard-Schloemann-Straße 4, 40237 Düsseldorf	33.000,00
Stauche, Carola Ortsstraße 53, 07429 Rohrbach	10.681,60
Steffel, Dr. Frank Oraniendamm 10-6, 13469 Berlin	10.780,00
Steubing, Wolfgang Langheckenweg 16, 60433 Frankfurt am Main	59.000,00
Stier, Dieter Merseburger Straße 77, 06667 Weißenfels	14.898,50
Stihl, Dr. Rüdiger Am Burgholz 14, 71686 Remseck	10.750,00
Stihl, Hans Peter Silcherstraße 33, 71686 Remseck	25.500,00

CDU 2013 (Erläuterungen, Spenden – Forts. –)

<u>Name, Anschrift</u>	<u>Betrag</u> EUR
Strothmann, Lena Prekerstraße 14, 33330 Gütersloh	11.940,00
Stübgen, Michael Karl-Marx-Straße 10, 03238 Finsterwalde	11.921,92
Südwestmetall Verband der Metall- und Elektroindustrie Baden-Württemberg e.V. Löffelstraße 22-24, 70597 Stuttgart	155.000,00
Südzucker AG, Mannheim/Ochsenfurth Theodor-Heuss-Anlage 12, 68165 Mannheim	61.500,00
Tansey, Lieselotte Schwicheldtstraße 7, 29221 Celle, OT Neuenhäusen	24.000,00
Tauber, Dr. Peter Ulmenstraße 20, 63571 Gelnhausen	11.495,00
Thiele, Ulf Truglandsweg 11, 26670 Uplengen	13.304,44
Thomashoff, Carl August Goethestraße 29, 58313 Herdecke	14.279,03
Tillich, Stanislaw Siedlung 5, 01920 Panschwitz-Kuckau	12.100,00
TOCOS Beteiligung GmbH Ballindamm 36, 20095 Hamburg	17.500,00
Tönnies Holding GmbH & Co. KG In der Mark 2, 33378 Rheda-Wiedenbrück	16.900,00
TRUMPF Werkzeugmaschinen GmbH + Co. KG Johann-Maus-Straße 2, 71254 Ditzingen	67.000,00
UBG Unternehmensberatung & Betreuung GmbH Anneliese Pohl Allee 1, 35037 Marburg	90.000,00
Underberg GmbH & Co. KG Underbergstraße 1, 47495 Rheinberg	20.000,00
Verband der Chemischen Industrie e.V. (VCI) Mainzer Landstraße 55, 60329 Frankfurt am Main	167.000,00
Verband der Privaten Bausparkassen e.V. Klingelhöferstraße 4, 10785 Berlin	12.000,00

CDU 2013 (Erläuterungen, Spenden – Forts. –)

<u>Name, Anschrift</u>	<u>Betrag</u> EUR
Vereinigte Hagelversicherung VVaG Wilhelmstraße 25, 35392 Gießen	17.500,00
Verpoorten, Andrea Christina Wilhelmstraße 49, 72336 Balingen	16.990,68
Vietz, Michael Lohstraße 4, 31785 Hameln	13.055,00
Villeroy & Boch AG Saaruferstraße, 66693 Mettlach	15.000,00
Voith GmbH Sankt Pöltener Straße 43, 89522 Heidenheim	18.000,00
von der Marwitz, Hans-Georg Frankfurter Straße 23, 15306 Friedersdorf	28.034,34
von Finck, August Promenadeplatz 12, 80333 München	15.000,00
von Stetten, Christian Schloss Stetten, 74653 Künzelsau	20.309,93
Vorwerk & Co. KG Mühlenweg 17-37, 42270 Wuppertal	15.000,00
Voss, Axel Prinz-Albert-Straße 73, 53113 Bonn	10.200,00
Voßhoff, Andrea Am Körgraben 1g, 14712 Rathenow	19.843,44
Weeber Zeltbetrieb GmbH & Co. KG Am Äußeren Graben 16, 70439 Stuttgart	15.000,00
Wehr, Jürgen Elbchaussee 289a, 22605 Hamburg	20.000,00
Weiler, Irene Wilscher Weg 2, 38518 Gifhorn	17.880,00
Weinberg, Marcus Silcherstraße 15, 22761 Hamburg	20.450,00
Wellmann, Karl-Georg Fliednerweg 10, 14195 Berlin	20.277,67
Wiesmann, Martin Stettenstraße 9, 60322 Frankfurt am Main	19.400,00

CDU 2013 (Erläuterungen, Spenden – Forts. –)

<u>Name, Anschrift</u>	<u>Betrag</u> EUR
Wild, Dr. Hans-Peter Neugasse 22, CH-6300 Zug	90.000,00
Wilh. Werhahn KG Königstraße 1, 41460 Neuss	20.000,00
Willsch, Klaus-Peter Hirsenstrasse 13, 65329 Hohenstein	11.354,92
Winkelmann, Lutz Ilster 1, 29633 Munster	12.149,21
Wittmeyer, Gerhard Am Lauterbach 13, 65232 Taunusstein	10.095,00
Wolf, Karl Am Steinheimer Turm 27, 63500 Seligenstadt	10.622,08
Zech, Kurt Marcusallee 33, 28359 Bremen	25.700,00
Zech, Maja Marcusallee 33, 28359 Bremen	24.500,00
Zentralverband des Deutschen Baugewerbes e.V. Kronenstrasse 55-58, 10117 Berlin	14.000,00
Zimmer, Prof. Dr. Matthias Alfred-Göbel-Weg 2b, 60388 Frankfurt am Main	11.984,05
Zühlsdorff, Peter Wissmannstrasse 19, 14193 Berlin	16.000,00
Zülow, Jutta Nixhütter Weg 85, 41468 Neuss	12.500,00
Zylajew, Willi Severinusstrasse 84, 50354 Hürth	13.810,18

Korrektur

Stihl, Dipl.-Ing. Hans Peter
Silcherstraße 33, 71686 Remseck

für 2012

wurden veröffentlicht

13.000,00

waren zu veröffentlichen

18.000,00

CDU 2013 (Erläuterungen – Forts. –)

F. Anzahl der Mitglieder zum 31. Dezember des Rechnungsjahres (§ 24 Abs. 10 PartG)

Am 31. Dezember des Rechnungsjahres 2013 waren 467.072 Personen Mitglied der CDU Deutschlands.

G. Politischen Jugendorganisationen zweckgebunden zugewandte öffentliche Zuschüsse (§ 24 Abs. 12 PartG)

Im Rechnungsjahr wurden der politischen Jugendorganisation „Junge Union Deutschlands“ auf allen Gliederungsebenen der CDU Deutschlands 1.659.547,65 EUR öffentliche Zuschüsse zweckgebunden zugewendet. Die gewährten Zuschüsse sind gemäß § 24 Abs. 12 PartG bei der Einnahmen- und Ausgabenrechnung der CDU Deutschlands unberücksichtigt geblieben.

H. Erläuterungen

I. Erläuterungen zur Rechnungslegung allgemein

Mit dem vorliegenden Rechenschaftsbericht für das Jahr 2013 gibt der Bundesvorstand der CDU Deutschlands nach den Vorschriften des Gesetzes über die politischen Parteien (Parteiengesetz - PartG) in der Fassung der Bekanntmachung vom 31. Januar 1994 (BGBl. I S. 149), zuletzt geändert durch das Zehnte Gesetz zur Änderung des Parteiengesetzes vom 23. August 2011, wahrheitsgemäß und nach bestem Wissen und Gewissen öffentlich Rechenschaft über die Herkunft und die Verwendung der Mittel sowie über das Vermögen der CDU Deutschlands zum Ende des Kalenderjahres (Rechnungsjahres).

Dem Rechenschaftsbericht ist gemäß § 24 Abs. 9 PartG eine Zusammenfassung vorangestellt. In dem Rechenschaftsbericht der CDU Deutschlands sind gemäß § 24 Abs. 3 Satz 1 PartG die Rechenschaftsberichte jeweils getrennt nach Bundespartei und Landesverbänden sowie die Rechenschaftsberichte der nachgeordneten Gebietsverbände je Landesverband aufgenommen worden. Die Landesverbände und die ihnen nachgeordneten Gebietsverbände haben gemäß § 24 Abs. 3 Satz 2 PartG ihren Rechenschaftsberichten eine lückenlose Aufstellung aller Zuwendungen je Zuwender mit Namen und Anschrift beigefügt. Die Bundespartei hat diese Aufstellungen zur Ermittlung der jährlichen Gesamthöhe der Zuwendungen je Zuwender zusammengefasst.

Sach-, Werk- und Dienstleistungen, die die Mitglieder außerhalb eines Geschäftsbetriebes üblicherweise unentgeltlich zur Verfügung stellen, sind gemäß § 26 Abs. 4 Satz 2 PartG als Einnahmen unberücksichtigt geblieben.

Nicht als Einnahmen wurden Leistungen i. S. v. § 5 Abs. 1 Satz 1 PartG erfasst, die nach Satzung oder Gewohnheit von Kommunen an kommunale Gliederungen der CDU Deutschlands und ihre Vereinigungen unentgeltlich gewährt wurden.

Zweckgebundene öffentliche Zuschüsse i. S. v. § 24 Abs. 12 PartG sind bei Einnahmen- und Ausgabenrechnung unberücksichtigt geblieben.

CDU 2013 (Erläuterungen – Forts. –)

Im Übrigen sind alle Einnahmen und Ausgaben der CDU Deutschlands vollständig in den Rechenschaftsbericht aufgenommen.

Von der in § 28 Abs. 1 PartG eingeräumten Möglichkeit, in der Vermögensbilanz allein Vermögensgegenstände mit einem Anschaffungswert von im Einzelfall mehr als 5.000,00 EUR (inklusive Umsatzsteuer) aufzuführen, ist im Bereich des Sachanlagevermögens (Geschäftsstellenausstattung) überwiegend Gebrauch gemacht worden.

Im Übrigen sind alle Besitz- und Schuldposten der CDU Deutschlands vollständig in dem Rechenschaftsbericht aufgenommen worden.

Vermögensgegenstände sind gemäß § 28 Abs. 2 Satz 1 PartG mit den Anschaffungs- und Herstellungskosten, vermindert um planmäßige Abschreibungen, angesetzt worden. Im Bereich des Haus- und Grundvermögens wurden gemäß § 39 Abs. 4 PartG die Buchwerte zum 31. Dezember 2002 als ursprüngliche Anschaffungskosten- oder Herstellungskosten übernommen. Gemäß § 28 Abs. 2 Satz 2 PartG erfolgten ab dem Kalenderjahr 2003 keine planmäßigen Abschreibungen.

Von dem Wahlrecht gemäß § 28 Abs. 3 PartG wurde von den nachgeordneten Gebietsverbänden teilweise Gebrauch gemacht.

Die handelsrechtlichen Vorschriften über die Rechnungslegung, insbesondere zu Ansatz und Bewertung von Vermögensgegenständen wurden – soweit sie gemäß § 24 Abs. 2 PartG entsprechend gelten – beachtet.

Das Vermögen sowie die Einnahmen und Ausgaben von Vereinen und anderen juristischen Personen, welche treuhänderisch für Parteigliederungen Grundstücke und Gebäude halten, sind in dem Rechenschaftsbericht erfasst.

CDU 2013 (Erläuterungen – Forts. –)

II. Erläuterungen zur Vermögensbilanz**1. Auflistung der Beteiligungen an Unternehmen nach § 24 Abs. 6 Nr. 1 A. II. 1 PartG sowie deren im Jahresabschluss aufgeführten unmittelbaren und mittelbaren Beteiligungen (§ 24 Abs. 7 Nr. 1 PartG)**

Name	Sitz	Anteil des Nominalkapitals	Höhe des Nominalkapitals	Höhe des Anteils am Kapital	Eigenkapital	Ergebnis des letzten Geschäftsjahres, für das ein Jahresabschluss vorliegt
		%	TEUR	TEUR	TEUR	TEUR
Union Betriebs-Gesellschaft mbH	Rheinbach	100,00	2.150	2.150	1.239	- 78
Kommunalverlag-GmbH*	Berlin	94,00	164	154	196	- 11
CDA Verlags-gesellschaft mbH	Berlin	100,00	46	46	111	- 2
Nachrichtenkurier Bietigheim-Bissingen UG	Bietigheim-Bissingen	33,33	1	0	-3	-1
Verlags- und Werbe-gesellschaft für politische Meinungsbildung mbH	Wiesbaden	100,00	51	51	65	-9
Domizil Verwaltungs- und Verlagsgesellschaft Niederdeutsche Stimmen mbH	Hannover	100,00	26	26	89	2
Verlag für Landespolitik und Werbung GmbH	Kiel	100,00	51	51	30	26
V-G-B Verwaltungs-gesellschaft für Grundstücke und Beteiligungen mbH	Düsseldorf	100,00	26	26	24	0
Kommunalpolitische Vereinigung Dienstleistungs- und Beratungsgesellschaft mbH	Recklinghausen	100,00	25	25	74	9

* 40 % der Anteile werden mittelbar über die Union Betriebs-GmbH gehalten.

CDU 2013 (Erläuterungen – Forts. –)

2. Benennung der Hauptprodukte von Medienunternehmen, soweit Beteiligungen an diesen bestehen (§ 24 Abs. 7 Nr. 2 PartG)

Medienunternehmen	Hauptprodukte
Union Betriebs-Gesellschaft mbH	Publikationen: „WirtschaftsBild“, „UNION-Das Magazin der CDU Deutschlands“, „Frau & Politik“, „rathausconsult“
CDA Verlagsgesellschaft mbH	Publikation: „Soziale Ordnung“
Kommunal-Verlag GmbH	Publikation: „kommunalpolitische blätter“
Nachrichtenkurier Bietigheim-Bissingen UG	Publikation: „Bietigheim-Bissingen-Kurier“
Verlags- und Werbegesellschaft für politische Meinungsbildung mbH	Publikation: „Hessen Kurier“
Verlag für Landespolitik und Werbung GmbH	Publikationen: „Ins Schwarze“ (JU), „Europa-Aktuell“, „Schleswig-Holstein-Kurier“

CDU 2013 (Erläuterungen – Forts. –)

3. Bewertung des Haus- und Grundvermögens und der Beteiligungen an Unternehmen, soweit sie nach dem Bewertungsgesetz (§ 24 Abs. 7 Nr. 3 PartG) bewertet wurden

a) Bewertung des Haus- und Grundvermögens

Bewertung zum Stichtag **31. Dezember 2013**

Verband	Lage des Grundstücks	Bewertung TEUR
LV Baden-Württemberg	Waldstr. 71a, 76133 Karlsruhe	172
	Bahnhofstr. 8, 88250 Weingarten	190
	Wichernstr. 10, 89073 Ulm	243
	Summe	605
LV Bremen	Am Wall 135/136, 28195 Bremen	1.624
	Wohnung 5, Bismarckstraße 2, 27570 Bremerhaven	80
	Wohnung 6, Bismarckstraße 2, 27570 Bremerhaven	98
	Summe	1.802
LV Hessen	Frankfurter Str. 6, 65189 Wiesbaden	1.138
	Moritz-Hensoldt-Str. 24, 35576 Wetzlar	406
	Heinrich-Plett-Straße 39, 34132 Kassel	170
	Summe	1.714
LV Thüringen	Saalbahnhofstr. 10, 07743 Jena	596
	Summe	596

CDU 2013 (Erläuterungen – Forts. –)

Bewertung zum Stichtag 31. Dezember 2012

Verband	Lage des Grundstücks	Bewertung TEUR
Bundespartei	Klingelhöferstraße 8, 10785 Berlin	23.453
	Summe	23.453
LV Baden-Württemberg	Gaisbacher Str. 6 Künzelsau	70
	Stettenstr. 24 Künzelsau, Stellplatz	6
	Summe	76
LV Mecklenburg- Vorpommern	Wismarsche Straße 173, 19053 Schwerin	235
	Summe	235
LV NRW	Bochumer Str. 15, 45549 Sprockhövel	109
	Salierstr. 1 46395 Bocholt	98
	Summe	207
LV Sachsen	Rähnitzgasse 10, 01097 Dresden	706
	Erbische Straße 5, 09599 Freiberg	244
	Summe	950
LV Sachsen-Anhalt	Robert-Büchner-Str. 8a, 06295 Eisleben	136
	Summe	136
LV Schleswig-Holstein	Wolterkamp 16, 23738 Lensahn	82
	Ahrensböcker Straße 10 a, 23617 Stockelsdorf	59
	Summe	141

CDU 2013 (Erläuterungen – Forts. –)

Bewertung zum Stichtag 31. Dezember 2011

Verband	Lage des Grundstücks	Bewertung TEUR
LV Braunschweig	Gieseler Wall 2, 38100 Braunschweig	343
	Summe	343
LV Oldenburg	Unterm Berg 20, 26123 Oldenburg	314
	Summe	314
LV Hannover	Bremerstr. 33, 28816 Stuhr	81
	Neue Marktstr. 32, 31785 Hameln	82
	Reinhäuser Landstr. 5, 37083 Göttingen	82
	Bürgergarten 4, 21337 Lüneburg	141
	Kolpingstr. 8, 49716 Meppen	154
	Castellstr. 1, 49808 Lingen	313
	Walderseestr. 21, 30177 Hannover	237
	Walderseestr. 21, 30177 Hannover	360
	Hauptkanal links 42, 26871 Papenburg	319
	Bahnhofsallee 28, 31134 Hildesheim	356
	Summe	2.125

Bewertung zum Stichtag 31. Dezember 2010

Verband	Lage des Grundstücks	Bewertung TEUR
LV Baden-Württemberg	Wohnung-Nr. 1, Wellandstr. 58, 73430 Aalen- Unterrombach	80
	Wohnung-Nr. 2, Wellandstr. 58, 73430 Aalen- Unterrombach	50
	Grabenstr. 24, 89522 Heidenheim	211
	Summe	341
LV Hamburg	Leinpfad 74, 22299 Hamburg	1.711
	Summe	1.711

CDU 2013 (Erläuterungen – Forts. –)

Verband	Lage des Grundstücks	Bewertung TEUR
LV Nordrhein-Westfalen	Wasserstraße 5, 40213 Düsseldorf	1.500
	Wasserstraße 6, 40213 Düsseldorf	2.292
	Limperstraße 40, 45657 Recklinghausen	724
	Martinstraße 8, 52062 Aachen	197
	Lyrenstraße 11a, 44866 Bochum	380
	Butenwall 81-83, 46325 Borken	217
	Friedrich-Ebert-Straße 137, 46236 Bottrop	148
	Zapfeweg 18, 48653 Coesfeld	362
	Bahnhofstraße 81, 48653 Coesfeld	298
	Binsfelder Straße 95, 52351 Düren	161
	An der Vogelrute 9, 53879 Euskirchen	227
	Munckelstraße 15, 45879 Gelsenkirchen	349
	Moltkestraße 56, 33330 Gütersloh	208
	Le Puy Straße 17, 59872 Meschede	397
	Lindenallee 49, 47533 Kleve	146
	Carl-Wilhelm-Str. 30-32, 47798 Krefeld	289
	Emilienstraße 12, 32756 Detmold	287
	Friedrichstraße 21, 58507 Lüdenscheid	364
	Goethestraße 16, 40822 Mettmann	166
	Bahnhofstraße 43, 42781 Haan	72
	Marienglacis 35, 32427 Minden	190
	Gewerkschaftsstraße 47-49, 46045 Oberhausen	170
	Castroper Straße 12, 45665 Recklinghausen	222
	Konrad-Adenauer-Straße 7, 42853 Remscheid	202

CDU 2013 (Erläuterungen – Forts. –)

Verband	Lage des Grundstücks	Bewertung TEUR
	Hermann Seger Str. 23, 50226 Frechen	377
	Weststraße 1, 57072 Siegen	265
	Göterstraße 54, 41747 Viersen	217
	Van-Gent-Straße 3, 46483 Wesel	94
	Gartenstraße 41, 46535 Dinslaken	143
	Summe	10.664
LV Rheinland-Pfalz	Zweibrücker Straße 16, 76829 Landau in der Pfalz	191
	Freiherr-vom-Stein-Straße 16, 55543 Bad Kreuznach	107
	Hohenzollernstraße 18, 67433 Neustadt an der Weinstraße	368
	Clemensstraße 18, 56068 Koblenz am Rhein	190
	Seizstraße 11, 54290 Trier	241
	Benckiserstraße 26 , 67059 Ludwigshafen am Rhein	265
	Summe	1.362

Bewertung zum Stichtag 31. Dezember 2009

Verband	Lage des Grundstücks	Bewertung TEUR
LV Bremen	Georg-Gleistein-Straße 51, 28757 Bremen	197
	Summe	197
LV Saar	Stadtmitte, 66606 St. Wendel	70
	Summe	70

CDU 2013 (Erläuterungen – Forts. –)

b) Bewertung der Beteiligungen an Unternehmen**Bewertung zum Stichtag 31. Dezember 2013**

Verband	Beteiligung	Bewertung TEUR
LV Hannover	Domizil Verwaltungs- und Verlagsgesellschaft Niederdeutsche Stimmen mbH	26

Bewertung zum Stichtag 31. Dezember 2012

Verband	Beteiligung	Bewertung TEUR
Bundespartei	Union Betriebs-Gesellschaft mbH	1.679
Bundespartei	CDA Verlagsgesellschaft mbH	113
Bundespartei, LV Nordrhein-Westfalen und Union Betriebs- GmbH (UBG)	Kommunal-Verlag GmbH	74
LV Hessen	Verlags- und Werbegesellschaft für politische Meinungsbildung mbH	84
LV Schleswig-Holstein	Verlag für Landespolitik und Werbung GmbH	3

Bewertung zum Stichtag 31. Dezember 2011

Verband	Beteiligung	Bewertung TEUR
LV Nordrhein-Westfalen	V-G-B Verwaltungsgesellschaft für Grundstücke und Beteiligungen mbH	24
LV Nordrhein-Westfalen	Kommunalpolitische Vereinigung Dienstleistungs- und Beratungsgesellschaft mbH	111

CDU 2013 (Erläuterungen – Forts. –)

III. Erläuterungen der Sonstigen Einnahmen

- 1. Aufgliederung und Erläuterung der Sonstigen Einnahmen, die bei einer der in § 24 Abs. 3 PartG aufgeführten Gliederungen mehr als 2 vom Hundert der Summe der Einnahmen nach § 24 Abs. 4 Nr. 1 bis 6 PartG ausmachen (§ 27 Abs. 2 Satz 1 PartG)**

A. Bundespartei

Erläuterungen der Einnahmen	Betrag EUR
Kostenerstattung Koalitionsverhandlungen	138.027,79
Auflösung von Rückstellungen	86.521,01
Kostenbeiträge für Werbematerialien	59.403,97
Erstattung der Agentur für Arbeit	39.874,56
Geldwerter Vorteil KFZ-Nutzung und Wohnung	34.861,70
Erstattungen Lohnfortzahlung	33.851,50
Schadensersatz	31.211,52
Unrichtigkeit Vorjahr	27.372,20
Mitgliedsbeitrag der Junge Union Bayern	14.149,49
Mitgliedsbeitrag der Kommunalpolitische Vereinigung der CSU Bayern	10.635,04
Steuererstattungen	7.827,33
Ausbuchung von Verbindlichkeiten der Vorjahre	7.751,65
Zuschuss Mittelstands-Union der CSU	5.000,00
Zinsen auf Steuererstattungen	4.514,00
Skontoerträge	4.411,96
Personalkostenerstattung	3.840,63
Übrige	7.724,53
Summe	516.978,88

B. Landesverbände**Landesverband Hamburg (Landesgeschäftsstelle)**

Erläuterungen	Betrag EUR
Erbschaft	81.500,00
Erträge aus der Auflösung von Rückstellungen	4.680,96
Entschädigung	1.500,00
Versicherungsentschädigung	257,50
Skonto	65,75
Summe	88.004,21

CDU 2013 (Erläuterungen – Forts. –)

Landesverband Hamburg (Nachgeordnete Gebietsverbände)

Erläuterungen	Betrag EUR
Erbschaft	81.500,00
Pfand	47,79
Summe	81.547,79

Landesverband Hessen (Nachgeordnete Gebietsverbände)

Erläuterungen	Betrag EUR
Forderung aus Unterschlagung	140.000,00
Kostenerstattung Wahlkampfmaterialien	6.940,79
Rückerstattung aus früherer Überzahlung	2.735,00
Unrichtigkeit Vorjahr	2.625,00
Schadensersatz	1.544,67
Kostenerstattung Kontoverifizierung	178,50
Übrige	6.134,13
Summe	160.158,09

Landesverband Rheinland-Pfalz (Landesgeschäftsstelle)

Erläuterungen	Betrag EUR
Erstattungen nach dem Lohnfortzahlungsgesetz	5.582,82
Geldwerter Vorteil aus Kfz-Nutzung	17.214,18
Auflösung Steuerrückstellung	150.000,00
Summe	172.797,00

Landesverband Sachsen (Landesgeschäftsstelle)

Erläuterungen	Betrag EUR
Entschädigung für die vorfristige Beendigung eines Untermietverhältnisses	54.700,00
Skonti	274,94
Erstattung Bankgebühren	3,95
Ausbuchung Umsatzsteuerverbindlichkeit MIT	0,77
Summe	54.979,66

CDU 2013 (Erläuterungen – Forts. –)

Landesverband Schleswig-Holstein (Landesgeschäftsstelle)

Erläuterungen	Betrag EUR
Erbschaft	40.000,00
Summe	40.000,00

Landesverband Thüringen (Landesgeschäftsstelle)

Erläuterungen	Betrag EUR
Verrechnung Sachbezug	13.645,08
Einnahmen aus Erstattung Lohnfortzahlung	12.236,62
Auflösung von Rückstellungen	1.000,00
Versicherungsentschädigungen	813,95
Sonstige	2.327,82
Summe	30.023,47

2. Offenlegung von Sonstigen Einnahmen, die im Einzelfall die Summe von 10.000 EUR übersteigen (§ 27 Abs. 2 Satz 2 PartG)Bundespartei

Kostenerstattungen Koalitionsverhandlungen 138.027,79 EUR

Erstattungen der Agentur für Arbeit
für die Inanspruchnahme der Altersteilzeitregelung 39.874,56 EUR

Auflösung von Rückstellungen 82.851,20 EUR

Zusammensetzung:

Urlaubsrückstellungen 56.851,20 EUR
Prozesskostenrückstellungen 26.000,00 EUR
82.851,20 EUR

In Folge eines abschließenden arbeitsgerichtlichen Vergleiches zu einem Rechtsstreit in 2013 ist mit einer Inanspruchnahme der zurückgestellten Beträge nicht mehr zu rechnen.

Unrichtigkeit im Vorjahr 27.372,20 EUR
Die Unrichtigkeit wird auf Seite 56 (Bundespartei) erläutert.

CDU 2013 (Erläuterungen – Forts. –)

Mitgliedsbeitrag Landesverband Bayern der Junge Union Deutschlands	14.149,49 EUR
Mitgliedsbeitrag Kommunalpolitische Vereinigung der CSU Bayern	10.635,04 EUR
<u>Landesverband Baden-Württemberg</u> <u>(Nachgeordnete Gebietsverbände)</u>	
Unrichtigkeit im Vorjahr Die Unrichtigkeit wird auf Seite 51 -52 erläutert.	23.293,22 EUR
Erstattung Wahlkampfkosten	15.935,78 EUR
<u>Landesverband Hamburg</u> <u>(Landesgeschäftsstelle)</u>	
Erbschaft	81.500,00 EUR
<u>Landesverband Hamburg</u> <u>(Nachgeordnete Gebietsverbände)</u>	
Erbschaft	81.500,00 EUR
<u>Landesverband Hannover</u> <u>(Nachgeordnete Gebietsverbände)</u>	
Erbschaft	25.994,49 EUR
<u>Landesverband Hessen</u> <u>(Nachgeordnete Gebietsverbände)</u>	
Forderung aus Unterschlagungen	140.000,00 EUR
<u>Landesverband Nordrhein-Westfalen</u> <u>(Landesgeschäftsstelle)</u>	
Kostenerstattung der KPV Bildungswerk e.V.	15.000,00 EUR
<u>Landesverband Nordrhein-Westfalen</u> <u>(Nachgeordnete Gebietsverbände)</u>	
Versicherungsentschädigung	11.855,20 EUR

CDU 2013 (Erläuterungen – Forts. –)

Landesverband Rheinland-Pfalz
(Landesgeschäftsstelle)

Auflösung Steuerrückstellung 150.000,00 EUR

Landesverband Sachsen
(Landesgeschäftsstelle)Entschädigung für vorfristige Beendigung
eines Untermietverhältnisses 54.700,00 EURLandesverband Schleswig-Holstein
(Landesgeschäftsstelle)

Erbschaft 40.000,00 EUR

3. Verzeichnis der Erbschaften und Vermächtnisse, deren Gesamtwert 10.000 EUR übersteigt (§ 27 Abs. 2 Satz 3 PartG)Landesverband Hamburg
(Landesgeschäftsstelle)Erbschaft von Frau Karla Maria Bach
Reichsbahnstr. 20, 20257 Hamburg 81.500,00 EURLandesverband Hamburg
(Nachgeordnete Gebietsverbände)Erbschaft von Frau Karla Maria Bach
Reichsbahnstr. 20, 20257 Hamburg 81.500,00 EURLandesverband Hannover
(Nachgeordnete Gebietsverbände)Erbschaft von Herrn Kurt Walter Werner Rott
Herforder Str. 9, 30459 Hannover 25.994,49 EURLandesverband Schleswig-Holstein
(Landesgeschäftsstelle)Erbschaft von Herrn Friedhelm Gustav Tessendorf
Schmiedestraße 32, 24784 Westerrönfeld 40.000,00 EUR

IV. Sonstige Erläuterungen

Die CDU Deutschlands hat Vereinigungen, welche gemäß §§ 38 und 39 des Statuts der Partei konstitutive Teile der Gesamtpartei sind. Teilweise sind deren Mitglieder formal nicht zugleich Mitglied der Partei, sondern lediglich einer oder mehrerer Vereinigungen. Die Anzahl der Mitglieder, die nur Mitglieder von Vereinigungen sind, ist in der obigen Mitgliederzahl von 467.072 nicht enthalten.

Die ausgewiesenen Einnahmen aus staatlichen Mitteln entfallen in voller Höhe (48.051.765,29 EUR) auf das Jahr 2013. Die Forderungen aus der staatlichen Teilfinanzierung in Höhe von 1.701.225,95 EUR setzen sich aus der sich aus der Festsetzung für das Jahr 2013 ergebenden Schlusszahlung (1.583.290,95 EUR) und aus einer Rückforderung des Landesverbandes Hessen (117.935,00 EUR) zusammen.

Im Vorfeld einer damaligen Prüfung des Bundesvorstandes über mögliche Ansprüche der CDU Deutschlands gegen Personen und Organisationen im Zusammenhang mit Verstößen gegen das Parteiengesetz hat Herr Walther Leisler Kiep im März 2001 den Betrag von rd. 511 TEUR (1 Mio. DM) an die CDU Deutschlands überwiesen. Dazu teilte er mit, dass sich die Vermutungen verdichten, dass Gelder über seine Konten geflossen sein könnten, die wahrscheinlich der CDU Deutschlands zustünden. Des Weiteren teilte er mit, dass die Zahlung keine Spende darstellt. Der Bundesvorstand hat beschlossen, diesen Betrag inklusive anfallender Zinsen bis zur Klärung der Umstände auf einem Sonderkonto festzulegen. Der überwiesene Betrag, ebenso wie die angefallenen Zinsen bis 2013, wurde durch die Buchung entsprechender sonstiger Verbindlichkeiten neutralisiert.

Es gibt Anhaltspunkte dafür, dass der Rechenschaftsbericht 2013 des Kreisverbandes Landkreis Rostock im LV Mecklenburg-Vorpommern fehlerhaft ist. Nicht ausgeschlossen ist, dass auch Vorjahre betroffen sein können.

Es ist eine Sonderprüfung des Kreisverbandes vorgesehen, deren Ergebnisse zum Zeitpunkt der Erstellung des Rechenschaftsberichtes 2013 noch nicht bekannt waren. Die Ergebnisse werden im nächsten Rechenschaftsbericht dargelegt werden.

Sämtliche entdeckten Unrichtigkeiten wurden, soweit sie sich bis in das Jahr 2013 auswirken und hinreichend aufgeklärt sind, in dem vorliegenden Rechenschaftsbericht korrigiert. Die nachfolgenden Korrekturmeldungen umfassen auch solche Fälle, die unter Anwendung des Grundsatzes der Wesentlichkeit nicht erläuterungspflichtig sind. Es wurden auch all diejenigen Korrekturfälle aufgenommen, die Unrichtigkeiten von im Einzelfall mehr als 10.000 EUR betreffen, soweit diese Fälle hinreichend aufgeklärt sind und eine rechtskräftige Feststellung der Bundestagsverwaltung über die Notwendigkeit einer gesonderten Korrektur nicht vorliegt.

CDU 2013 (Erläuterungen – Forts. –)

Die Unrichtigkeiten stehen in den folgenden Fällen im Zusammenhang mit falsch ausgewiesenen Geldbeständen zum 31. Dezember 2012:

Verband	31. Dezember 2012 EUR	31. Dezember 2012 EUR
<u>1. LV Baden-Württemberg</u> KV Karlsruhe	+ 23.293,22	+ 23.293,22
<u>2. LV Braunschweig</u> KV Helmstedt	+ 22,31	+ 22,31
<u>3. LV Rheinland-Pfalz</u> a) KV Bad-Kreuznach b) KV Bad-Kreuznach c) KV Bad-Kreuznach d) KV Frankenthal e) KV Rhein-Pfalz Kreis	-24,45 - 16.198,69 -149,17 - 17,00 - 368,59	- 16.757,90
<u>4. LV Thüringen</u> KV Eichsfeld	+ 704,80	+ 704,80
Gesamt		+ 7.262,43

Soweit möglich, haben die erwähnten Verbände versichert oder durch Unterlagen belegt, dass die Beträge nicht aus unzulässigen Spenden gemäß § 25 Abs. 2 PartG und/oder veröffentlichungspflichtigen Spenden und Mandatsträgerbeiträgen gemäß § 25 Abs. 3 PartG resultieren. Im Rechenwerk des Berichtsjahres sind alle dazugehörigen Bewegungen enthalten.

CDU 2013 (Erläuterungen – Forts. –)

zu 1. LV Baden-WürttembergKV Karlsruhe

Zwei Girokonten und ein Sparkonto des Gemeindeverbandes Eggstein-Leopoldshafen waren bisher nicht in den Rechenschaftsberichten des Kreisverbandes erfasst.

Jahre	Geldbestände	Gesamtbesitzposten	Reinvermögen
	EUR	EUR	EUR
Vorjahr	+29.494,09	+29.494,09	+29.494,09
2004	+30.722,52	+30.722,52	+30.722,52
2005	+34.270,30	+34.270,30	+34.270,30
2006	+33.412,86	+33.412,86	+33.412,86
2007	+29.837,21	+29.837,21	+29.837,21
2008	+30.749,00	+30.749,00	+30.749,00
2009	+26.812,50	+26.812,50	+26.812,50
2010	+18.037,41	+18.037,41	+18.037,41
2011	+20.240,83	+20.240,83	+20.240,83
2012	+23.293,22	+23.293,22	+23.293,22

Jahre	Einnahme aus sonstigem Vermögen	Einnahmen aus Veranstaltungen, Vertrieb von Druckschriften und Veröffentlichungen und sonstiger mit Einnahmen verbundener Tätigkeit	Gesamteinnahmen
	EUR	EUR	EUR
2004	+342,46	+885,97	+1.228,43
2005	+274,12	+3.273,66	+3.547,78
2006	+860,23	+0,00	+860,23
2007	+1.018,75	+0,00	+1.018,75
2008	+1.575,62	+0,00	+1.575,62
2009	+643,12	+0,00	+643,12
2010	+1.551,22	+0,00	+1.551,22
2011	+342,04	+1.861,38	+2.203,42
2012	+277,08	+2.775,31	+3.052,39

CDU 2013 (Erläuterungen – Forts. –)

Jahre	Sachausgaben	Gesamtausgaben	Überschuss (+) oder Defizit (-)
	für allgemeine politische Arbeit		
	EUR	EUR	EUR
2004	+0,00	+0,00	+1.228,43
2005	+0,00	+0,00	+3.547,78
2006	+1.717,67	+1.717,67	-857,44
2007	+4.594,40	+4.594,40	-3.575,65
2008	+663,83	+663,83	+911,79
2009	+4.579,62	+4.579,62	-3.936,50
2010	+10.326,31	+10.326,31	-8.775,09
2011	+0,00	+0,00	+2.203,42
2012	+0,00	+0,00	+3.052,39

zu 2. LV BraunschweigKV Helmstedt

Eine Zinsgutschrift auf einem Sparbuch des Gemeindeverbandes Heeseberg wurde nicht erfasst.

Im Rechenschaftsbericht 2012 hätten folgende Positionen der Vermögensbilanz und der Einnahmen- und Ausgabenrechnung höher (+) ausgewiesen werden müssen:

Jahr	Geldbestände	Gesamtbesitzposten	Reinvermögen
	EUR	EUR	EUR
2012	+22,31	+22,31	+22,31

Jahr	Einnahmen aus sonstigem Vermögen	Gesamteinnahmen	Überschuss (+) oder Defizit (-)
	EUR	EUR	EUR
2012	+22,31	+22,31	+22,31

CDU 2013 (Erläuterungen – Forts. –)

zu 3. LV Rheinland-Pfalza) KV Bad-Kreuznach

Bei einer Überprüfung des Abrechnungsblattes 2012 des Gemeindeverbandes Kirn-Land wurde festgestellt, dass folgende Positionen der Vermögensbilanz und der Einnahmen- und Ausgabenrechnung wie folgt höher (+) oder niedriger (-) auszuweisen waren:

Jahr	Geldbestände	Gesamtbesitzposten	Reinvermögen
	EUR	EUR	EUR
2012	-24,45	-24,45	-24,45

Jahr	Spenden von natürlichen Personen	Gesamteinnahmen
		EUR
2012	+1.050,00	+1.050,00

Jahr	Sachausgaben		
	des laufenden Geschäftsbetriebes	für allgemeine politische Arbeit	für die Vermögensverwaltung einschließlich sich hieraus ergebender Zinsen
	EUR	EUR	EUR
2012	+446,58	+590,18	+37,69

Jahr	Gesamtausgaben	Überschuss (+) oder Defizit (-)
	EUR	EUR
2012	+1.074,45	-24,45

b) KV Bad-Kreuznach

Im Rechenschaftsbericht 2012 des Gemeindeverbandes Kirn-Land wurde versehentlich das Geldvermögen (16.198,69 EUR) und die Einnahmen und Ausgaben der Stadtratsfraktion erfasst. Eine genaue Beschreibung der Unrichtigkeiten der Einnahmen und Ausgabenrechnung und der Unrichtigkeiten der Vorjahre war zum Erstellungszeitpunkt des Rechenschaftsberichtes 2013 noch nicht möglich.

CDU 2013 (Erläuterungen – Forts. –)

c) KV Bad-Kreuznach

Im Rechenschaftsbericht 2012 des Ortsverbands Waldböckelheim wurde das Geldvermögen zu niedrig und die sonstigen Ausgaben zu hoch erfasst.

In den Rechenschaftsberichten 2011 und 2012 der Ortsverbände Volxheim und Neu-Brandenburg wurde das Geldvermögen zu hoch und die Ausgaben zu niedrig ausgewiesen.

Jahr	Geldbestände	Gesamtbesitzposten	Reinvermögen
	EUR	EUR	EUR
2012	+179,96	+179,96	+179,96

Jahr	Sachausgaben sonstige Ausgaben	Gesamtausgaben	Überschuss (+) oder Defizit (-)
	EUR	EUR	EUR
2012	-179,96	-179,96	+179,96

Jahre	Geldbestände	Gesamtbesitzposten	Reinvermögen
	EUR	EUR	EUR
2011	-34,60	-34,60	-34,60
2012	-329,13	-329,13	-329,13

Jahre	Sachausgaben		Gesamtausgaben	Überschuss (+) oder Defizit (-)
	des laufenden Geschäftsbetriebes	für die Vermögensverwaltung einschließlich sich heraus ergebender Zinsen		
	EUR	EUR	EUR	EUR
2011	+34,60	0,00	+34,60	-34,60
2012	+258,85	+35,68	+294,53	-294,53

CDU 2013 (Erläuterungen – Forts. –)

d) KV Frankenthal

Das Geldvermögen des Ortsverbandes Mörsch wurde im Rechenschaftsbericht 2012 um 17,00 EUR zu hoch erfasst. Es lässt sich nicht mehr klären, warum und seit wie vielen Jahren der Ortsverband sein Geldvermögen um 17,00 EUR zu hoch ausgewiesen hat.

e) KV Rhein-Pfalz Kreis

Das Geldvermögen des Ortsverbandes Kleinniedersheim wurde im Rechenschaftsbericht 2012 um 368,59 EUR zu hoch ausgewiesen. Es handelt sich um einen Unterschlagungsfall, der nicht mehr ermittelbar ist.

zu 4. LV Thüringen**KV Eichsfeld**

Die Abrechnung eines Ortsverbandes für das Jahr 2012 wurde versehentlich nicht im Rechenschaftsbericht mit aufgenommen. Folgende Positionen der Vermögensbilanz und der Einnahmen- und Ausgabenrechnung hätten höher (+) oder niedriger (-) erfasst werden müssen:

Jahr	Geldbestände Bank	Gesamtbesitzposten	Reinvermögen
	EUR	EUR	EUR
2012	+704,80	+704,80	+704,80

Jahr	Beträge von Mitgliedern	Gesamteinnahmen
	EUR	EUR
2012	+705,10	+705,10

Jahr	Sachausgaben des laufenden Geschäftsbetriebes	Gesamtausgaben	Überschuss (+) oder Defizit (-)
	EUR	EUR	EUR
2012	+0,30	+0,30	+704,80

CDU 2013 (Erläuterungen – Forts. –)

Die folgenden Erläuterungen betreffen sonstige Unrichtigkeiten, die in der Vermögensbilanz nicht einen zum 31. Dezember 2012 fehlenden oder zu hohen Ausweis der Geldbestände zur Folge hatten. Die Erläuterungen umfassen auch Unrichtigkeiten der Vorjahre, die keine Korrekturen in 2012 erforderlich machten.

Bundespartei

Steuerverbindlichkeiten wurden im Rechenschaftsbericht 2012 zu hoch erfasst, daher hätten folgende Positionen der Vermögensbilanz und der Ausgabenrechnung wie folgt höher (+) oder niedriger (-) ausgewiesen werden müssen:

Jahr	Sonstige Vermögensgegenstände	Gesamtbesitzposten
	EUR	EUR
2012	+1.655,53	+1.655,53

Jahr	Sonstige Verbindlichkeiten	Gesamtschuldposten	Reinvermögen
	EUR	EUR	EUR
2012	-25.716,67	-25.716,67	+27.372,20

Jahr	Sachausgaben		Gesamtausgaben	Überschuss (+) oder Defizit (-)
	des laufenden Geschäftsbetriebes	für allgemeine politische Arbeit		
	EUR	EUR	EUR	EUR
2012	-1.113,84	-26.258,36	-27.372,20	27.372,20

CDU 2013 (Erläuterungen – Forts. –)

In den Vorjahren wurden fehlerhaft Einnahmen im Zusammenhang mit der Einspeisung erneuerbarer Energien mit den Stromkosten saldiert.

In den Rechenschaftsberichten 2003 - 2012 waren die Positionen der Einnahmen- und Ausgabenrechnung wie folgt höher (+) oder niedriger (-) auszuweisen:

Jahre	Einnahmen aus Veranstaltungen, Vertrieb von Druckschriften und Veröffentlichungen und sonstiger mit Einnahmen verbundener Tätigkeit	Sonstige Einnahmen	Gesamteinnahmen
	EUR	EUR	EUR
2003	+1.558,42	+0,00	+1.558,42
2004	+1.985,00	+0,00	+1.985,00
2005	+727,32	+0,00	+727,32
2006	+819,88	+0,00	+819,88
2007	+979,93	+0,00	+979,93
2008	+924,69	+0,00	+924,69
2009	+757,08	+0,00	+757,08
2010	+817,99	+0,00	+817,99
2011	+1.261,96	+0,00	+1.261,96
2012	+410,53	-1.166,00	-755,47

Jahre	Sachausgaben des lfd. Geschäftsbetriebes	Gesamtausgaben
	EUR	EUR
2003	+1.558,42	+1.558,42
2004	+1.985,00	+1.985,00
2005	+727,32	+727,32
2006	+819,88	+819,88
2007	+979,93	+979,93
2008	+924,69	+924,69
2009	+757,08	+757,08
2010	+817,99	+817,99
2011	+1.261,96	+1.261,96
2012	-755,47	-755,47

Bereits ohne die oben beschriebene Korrektur, wurde im Rechenschaftsbericht 2012 bei der Erläuterung der sonstigen Einnahmen versehentlich ein zu hoher Betrag der Solaranlage zugeordnet. Statt 3.605,31 EUR waren der Solaranlage nur 1.166,00 EUR zuzuordnen. Die restlichen 2.439,31 waren den übrigen sonstigen Einnahmen zuzuordnen.

Die Junge Union hat im Rechenschaftsbericht 2009 versehentlich die Sachausgaben für allgemeine politische Arbeit zu hoch und die Sachausgaben für Wahlkämpfe zu niedrig ausgewiesen wurden.

CDU 2013 (Erläuterungen – Forts. –)

In dem Rechenschaftsbericht 2009 waren die Positionen der Vermögensbilanz und der Einnahmen- und Ausgabenrechnung wie folgt höher (+) oder niedriger (-) auszuweisen:

Jahr	Sachausgaben		Gesamtausgaben	Überschuss (+) oder Defizit (-)
	für allgemeine politische Arbeit	für Wahlkämpfe		
	EUR	EUR	EUR	EUR
2009	-31.700,73	+31.700,73	+0,00	0,00

Landesverband Baden – Württemberg

Die Junge Union des Landesverbandes Baden-Württemberg hat Fahrtkosten doppelt erfasst.

Im Rechenschaftsbericht 2012 hätten folgende Positionen der Vermögensbilanz und der Einnahmen- und Ausgabenrechnung höher (+) oder niedriger (-) ausgewiesen werden müssen:

Jahr	Sonstige Vermögensgegenstände	Gesamtbesitzposten
	EUR	EUR
2012	-357,00	-357,00

Jahr	Sonstige Verbindlichkeiten	Gesamtschuldposten	Reinvermögen
	EUR	EUR	EUR
2012	-1.991,71	-1.991,71	+1.634,71

Jahr	Einnahmen aus Veranstaltungen, Vertrieb von Druckschriften und Veröffentlichungen und sonstiger mit Einnahmen verbundener Tätigkeit	Gesamteinnahmen
	EUR	EUR
2012	-357,00	-357,00

Jahr	Sachausgaben des lfd. Geschäftsbetriebes	Gesamtausgaben	Überschuss (+) oder Defizit (-)
	EUR	EUR	EUR
2012	-1.991,71	-1.991,71	+1.634,71

CDU 2013 (Erläuterungen – Forts. –)

Der Kreisverband Stuttgart hat im Rechenschaftsbericht 2012 die Spende einer natürlichen Person einer juristischen Person zugeordnet.

In dem Rechenschaftsbericht 2012 waren die Positionen der Einnahmen- und Ausgabenrechnung wie folgt höher (+) oder niedriger (-) auszuweisen:

Jahr	Spenden von Natürlichen Personen	Spenden von juristischen Personen	Gesamteinnahmen
	EUR	EUR	EUR
2012	+5.000,00	-5.000,00	+0,00

Bei einer korrekten Erfassung hätten sich die Veröffentlichungen der Spender und Mandatsträgerbeiträge geändert. Die Veröffentlichungen werden insoweit korrigiert (vgl. F Ausweis der Spender und Mandatsträgerbeiträge an die CDU Deutschlands oder einen oder mehreren ihrer Gebietsverbände, deren Gesamtwert im Rechnungsjahr 10.000 EUR übersteigt (§ 25 Abs. 3 PartG)).

Landesverband Hessen

Der Kreisverband Wetterau hat versehentlich Sachausgaben des lfd. Geschäftsbetriebes und die sonstigen Verbindlichkeiten zu hoch erfasst. In dem Rechenschaftsbericht 2012 waren die Positionen der Vermögensbilanz und der Einnahmen- und Ausgabenrechnung wie folgt höher (+) oder niedriger (-) auszuweisen:

Jahr	Sonstige Verbindlichkeiten	Gesamtschuldposten	Reinvermögen
	EUR	EUR	EUR
2012	-2.625,00	-2.625,00	+2.625,00

Jahr	Sachausgaben des lfd. Geschäftsbetriebes	Gesamtausgaben	Überschuss (+) oder Defizit (-)
	EUR	EUR	EUR
2012	-2.625,00	-2.625,00	+2.625,00

CDU 2013 (Erläuterungen – Forts. –)

Landesverband Hannover

Der Kreisverband Meppen hat im Rechenschaftsbericht 2012 eine Spende einer natürlichen Person als eine Spende einer juristischen Person gebucht.

Jahr	Spenden von natürlichen Personen	Spenden von juristischen Personen	Gesamteinnahmen
	EUR	EUR	EUR
2012	+5.000,00	-5.000,00	+0,00

Landesverband Nordrhein-Westfalen

Der Kreisverband Rhein-Sieg hat in den Jahren 2008 bis 2012, trotz rechtskräftiger Beendigung einer Mitgliedschaft, Beiträge per Lastschrift eingezogen.

In den Rechenschaftsberichten 2008 bis 2012 hätten folgende Positionen der Vermögensbilanz und der Einnahmen- und Ausgabenrechnung höher (+) oder niedriger (-) ausgewiesen werden müssen:

Jahre	Sonstige Verbindlichkeiten	Gesamtschuldposten	Reinvermögen
	EUR	EUR	EUR
2008	+30,00	+30,00	-30,00
2009	+60,00	+60,00	-60,00
2010	+90,00	+90,00	-90,00
2011	+120,00	+120,00	-120,00
2012	+150,00	+150,00	-150,00

Jahre	Mitgliedsbeiträge	Gesamteinnahmen	Überschuss (+) oder Defizit (-)
	EUR	EUR	EUR
2008	-30,00	-30,00	-30,00
2009	-30,00	-30,00	-30,00
2010	-30,00	-30,00	-30,00
2011	-30,00	-30,00	-30,00
2012	-30,00	-30,00	-30,00

CDU 2013 (Erläuterungen – Forts. –)

Der Kreisverband Bonn hat im Jahr 2007 den Eingang einer Mietkautionsforderung mit den Mietaufwendungen saldiert.

In den Rechenschaftsberichten 2007 bis 2012 hätten folgende Positionen der Vermögensbilanz und der Einnahmen- und Ausgabenrechnung höher (+) oder niedriger (-) ausgewiesen werden müssen:

Jahre	Sonstige Vermö- gensgegenstände	Gesamtbesitzposten	Reinvermögen
	EUR	EUR	EUR
2007	-750,00	-750,00	-750,00
2008	-750,00	-750,00	-750,00
2009	-750,00	-750,00	-750,00
2010	-750,00	-750,00	-750,00
2011	-750,00	-750,00	-750,00
2012	-750,00	-750,00	-750,00

Jahr	Sachausgaben lfd. Geschäftsbetriebes	Gesamtausgaben	Überschuss (+) oder Defizit (-)
	EUR	EUR	EUR
2007	+750,00	+750,00	-750,00

Der Kreisverband Mettmann hat einen Mitgliedsbeitrag eingezogen, obwohl die betreffende Person bereits aus der CDU ausgetreten war.

Im Rechenschaftsbericht 2012 hätten folgende Positionen der Vermögensbilanz und der Einnahmen- und Ausgabenrechnung höher (+) oder niedriger (-) ausgewiesen werden müssen:

Jahr	Sonstige Verbindlich- keiten	Gesamtschuldposten	Reinvermögen
	EUR	EUR	EUR
2012	+50,00	+50,00	-50,00

Jahr	Mitgliedsbeiträge	Gesamteinnahmen	Überschuss (+) oder Defizit (-)
	EUR	EUR	EUR
2012	-50,00	-50,00	-50,00

CDU 2013 (Erläuterungen – Forts. –)

Der Kreisverband Köln hat Zinsen für ein Darlehen zur Anschaffung eines PKW unter den sonstigen Zinsen statt unter den Sachausgaben für die Vermögensverwaltung ausgewiesen.

Im Rechenschaftsbericht 2012 hätten folgende Positionen der Einnahmen- und Ausgabenrechnung höher (+) oder niedriger (-) ausgewiesen werden müssen:

Jahr	Sachausgaben		Gesamtausgaben	Überschuss (+) oder Defizit (-)
	für die Vermögensverwaltung einschließlich sich hieraus ergebender Zinsen	sonstige Zinsen		
	EUR	EUR	EUR	EUR
2012	+198,14	-198,14	+0,00	+0,00

Der Kreisverband Bielefeld hat seit 2009 ein erworbenes Fahrzeug sowie das damit verbundene Finanzierungsdarlehen nicht in der Vermögensbilanz erfasst. Die Zins- und Tilgungsleistungen wurden insgesamt als Sachausgaben des laufenden Geschäftsbetriebes erfasst.

In den Rechenschaftsberichten 2009 - 2012 hätten folgende Positionen der Vermögensbilanz und der Einnahmen- und Ausgabenrechnung höher (+) oder niedriger (-) ausgewiesen werden müssen:

Jahre	Anlagevermögen	Gesamtbesitzposten
	Sachanlagevermögen: Geschäftsstellen- ausstattung	
	EUR	EUR
2009	+19.057,50	+19.057,50
2010	+15.592,50	+15.592,50
2011	+12.127,50	+12.127,50
2012	+8.662,50	+8.662,50

Jahre	Verbindlichkeiten gegenüber Kreditinstituten	Gesamtschuldposten	Reinvermögen
	EUR	EUR	EUR
2009	+19.616,12	+19.616,12	-558,62
2010	+16.094,48	+16.094,48	-501,98
2011	+12.572,84	+12.572,84	-445,34
2012	+9.051,20	+9.051,20	-388,70

CDU 2013 (Erläuterungen – Forts. –)

Jahre	Sachausgaben		Gesamt- ausgaben	Überschuss (+) oder Defizit (-)
	des laufenden Ge- schäftsbetriebes	für die Vermögens- verwaltung ein- schließlich sich hie- raus ergebender Zin- sen		
	EUR	EUR	EUR	EUR
2009	+278,02	+280,60	+558,62	-558,62
2010	-898,44	+841,80	-56,64	+56,64
2011	-898,44	+841,80	-56,64	+56,64
2012	-898,44	+841,80	-56,64	+56,64

Landesverband Rheinland-Pfalz

Die Landesgeschäftsstelle hat im Rechenschaftsbericht 2012 versehentlich Ausgaben nicht kreditorisch als Verbindlichkeiten erfasst. Stattdessen wurden die noch zu begleichenden Verbindlichkeiten bereits 2012 direkt über die Position Einnahmen aus Veranstaltungen ertragswirksam erfasst.

Im Rechenschaftsbericht 2012 hätten folgende Positionen der Vermögensbilanz und der Einnahmen- und Ausgabenrechnung höher (+) oder niedriger (-) ausgewiesen werden müssen:

Jahr	Sonstige Verbindlichkeiten	Gesamtschuldposten	Reinvermögen
	EUR	EUR	EUR
2012	+10.194,19	+10.194,19	-10.194,19

Jahr	Einnahmen aus Veranstaltungen, Vertrieb von Druckschriften und Veröffentlichungen und sonstiger mit Einnahmen verbundener Tätigkeit	Gesamteinnahmen	Überschuss (+) oder Defizit (-)
	EUR	EUR	EUR
2012	-10.194,19	-10.194,19	-10.194,19

CDU 2013 (Erläuterungen – Forts. –)

Landesverband Thüringen

Die Landesgeschäftsstelle hat im Rechenschaftsbericht 2012 eine Forderung mit den sonstigen Verbindlichkeiten saldiert und Einnahmen aus Veranstaltungen im Jahr 2012 wurden versehentlich in das Jahr 2013 gebucht.

Im Rechenschaftsbericht 2012 hätten folgende Positionen der Vermögensbilanz und der Einnahmen- und Ausgabenrechnung höher (+) oder niedriger (-) ausgewiesen werden müssen:

Jahr	Sonstige Vermögensgegenstände	Gesamtbesitzposten
	EUR	EUR
2012	+7.300,00	+7.300,00

Jahr	Sonstige Verbindlichkeiten	Gesamtschuldposten	Reinvermögen
	EUR	EUR	EUR
2012	+5.900,00	+5.900,00	+1.400,00

Jahr	Einnahmen aus Veranstaltungen, Vertrieb von Druckschriften und Veröffentlichungen und sonstiger mit Einnahmen verbundener Tätigkeit	Gesamteinnahmen	Überschuss (+) oder Defizit (-)
	EUR	EUR	EUR
2012	+1.400,00	+1.400,00	+1.400,00

CDU 2013 (Erläuterungen – Forts. –)

Gemäß den Erläuterungen zu den Korrekturen sämtlicher Unrichtigkeiten ergaben sich insgesamt zum 1. Januar 2013 die folgenden Vermögensanpassungen:

Vermögensposition	Betrag EUR
1. Besitzposten	
A. Anlagevermögen	
I. Sachanlagen	
1. Haus- und Grundvermögen	0,00
2. Geschäftsstellenausstattung	8.662,50
II. Finanzanlagen	
1. Beteiligungen an Unternehmen	0,00
2. sonstige Finanzanlagen	0,00
B. Umlaufvermögen	
I. Forderungen an Gliederungen	0,00
II. Forderungen aus der staatlichen Teilfinanzierung	0,00
III. Geldbestände	7.262,43
IV. sonstige Vermögensgegenstände	7.848,53
C. Gesamte Besitzposten	23.773,46
2. Schuldposten	
A. Rückstellungen	
I. Pensionsverpflichtungen	0,00
II. sonstige Rückstellungen	0,00
B. Verbindlichkeiten	
I. Verbindlichkeiten gegenüber Gliederungen	0,00
II. Rückzahlungsverpflichtungen aus der staatlichen Teilfinanzierung	0,00
III. Verbindlichkeiten gegenüber Kreditinstituten	9.051,20
IV. Verbindlichkeiten gegenüber sonstigen Darlehensgebern	0,00
V. sonstige Verbindlichkeiten	-14.039,19
C. Gesamte Schuldposten	-4.987,99
3. Reinvermögen	28.761,45

Für die Verlags- und Werbegesellschaft für politische Meinungsbildung mbH, deren Gesellschaftsanteile zu 100 % vom Landesverband der CDU Hessen gehalten werden, wurde eine Patronatserklärung gegenüber der Commerzbank AG abgegeben. Zum 31.12.2013 war diese nicht in Anspruch genommen. Der Landesverband Hessen der CDU Deutschlands rechnet auch zukünftig nicht mit einer Inanspruchnahme.

Berlin, den 10.11.2014

Für den Bundesvorstand der CDU Deutschlands


Dr. Peter Tauber
Generalsekretär

CDU 2013 (CDU 2013 (Erläuterungen, Prüfungsvermerk))



Prüfungsvermerk

Wir haben den Rechenschaftsbericht der CDU Deutschlands für das Kalenderjahr 2013 - bestehend aus Vermögensbilanz, Ergebnisrechnung sowie Erläuterungsteil - in dem gesetzlich vorgeschriebenen Umfang geprüft. Dieser Rechenschaftsbericht der Gesamtpartei setzt sich aus den Rechenschaftsberichten der Bundespartei, der siebzehn Landesverbände und der den Landesverbänden nachgeordneten Gebietsverbände zusammen.

Unsere Prüfung hat sich gemäß § 29 Abs. 1 PartG auf die Angaben in den Rechenschaftsberichten und die Buchführungen der Bundespartei, der Landesverbände und der insbesondere nach regionalen und größenmäßigen Gesichtspunkten von uns ausgewählt und nachfolgend genannten nachgeordneten Gebietsverbände beschränkt:

- ▶ Kreisverband Bielefeld,
- ▶ Kreisverband Bonn,
- ▶ Kreisverband Emden,
- ▶ Kreisverband Herzogtum Lauenburg,
- ▶ Kreisverband Limburg-Weilburg,
- ▶ Kreisverband Ludwigsburg,
- ▶ Kreisverband Neukölln,
- ▶ Kreisverband Oberhavel,
- ▶ Kreisverband Westerwald,
- ▶ Kreisverband Wolfenbüttel.

Die Angaben in den Rechenschaftsberichten der übrigen nachgeordneten Gebietsverbände haben wir ebenso wenig geprüft wie die vollständige Erfassung aller Gebietsverbände. Die Zusammenfügung der Rechenschaftsberichte wurde von uns nur auf formale und rechnerische Richtigkeit geprüft.



Die Buchführung und die Aufstellung der Rechenschaftsberichte der Bundespartei, der Landesverbände und der den Landesverbänden nachgeordneten Gebietsverbände nach den Vorschriften des Parteiengesetzes liegen in der Verantwortung der jeweiligen Vorstände. Der Rechenschaftsbericht der Gesamtpartei wurde von einem für die Finanzangelegenheiten nach der Satzung zuständigen Mitglied des Bundesvorstandes der CDU Deutschlands zusammengefügt und unterzeichnet.

Unsere Aufgabe ist es, auf Grundlage der von uns in dem beschriebenen Umfang durchgeführten Prüfung eine Beurteilung über den Rechenschaftsbericht abzugeben.

Wir haben unsere Prüfung der Angaben in den oben genannten Rechenschaftsberichten nach § 29 PartG, d. h. mit der im folgenden Absatz geschilderten Begrenzung, in entsprechender Anwendung der vom Institut der Wirtschaftsprüfer (IDW) festgestellten deutschen Grundsätze ordnungsmäßiger Abschlussprüfung vorgenommen. Danach ist die Prüfung der Angaben in den Rechenschaftsberichten so zu planen und durchzuführen, dass Unrichtigkeiten und Verstöße gegen die gesetzlichen Vorschriften mit hinreichender Sicherheit erkannt werden. Bei der Festlegung der Prüfungshandlungen werden die Kenntnisse über das wirtschaftliche und rechtliche Umfeld sowie die Erwartungen über mögliche Fehler berücksichtigt. Im Rahmen der Prüfung werden die Wirksamkeit des jeweiligen rechnungslegungsbezogenen internen Kontrollsystems sowie Nachweise für die Angaben in der jeweiligen Buchführung und in den oben genannten Rechenschaftsberichten überwiegend auf Basis von Stichproben beurteilt. Die Prüfung umfasst die Beurteilung der angewandten Grundsätze zur Rechnungslegung und der wesentlichen Einschätzungen des jeweiligen Vorstandes sowie die Würdigung der Gesamtdarstellung des jeweiligen Rechenschaftsberichtes. Wir sind der Auffassung, dass unsere Prüfung eine hinreichend sichere Grundlage für unsere Beurteilung der in die Prüfung einbezogenen Angaben in den Rechenschaftsberichten bildet.

CDU 2013 (Erläuterungen, Prüfungsvermerk – Forts. –)



Aufgrund der gesetzlichen Vorschriften, wonach lediglich Teile der Rechenschaftslegung der Gesamtpartei Gegenstand unserer Prüfung waren, gilt unser folgendes Urteil über den Rechenschaftsbericht der Gesamtpartei auch nur insoweit:

Nach unserer pflichtgemäßen Prüfung aufgrund der Bücher und Schriften der Partei sowie der von den Vorständen erteilten Aufklärungen und Nachweise entspricht der Rechenschaftsbericht in dem geprüften Umfang (§ 29 Abs. 1 PartG) den Vorschriften des Parteiengesetzes.

Berlin, 10. November 2014


Ernst & Young GmbH
Wirtschaftsprüfungsgesellschaft

A handwritten signature in black ink, appearing to be 'Diederichs'.

Diederichs
Wirtschaftsprüfer

A handwritten signature in black ink, appearing to be 'Brügge'.

Brügge
Wirtschaftsprüfer



SPD 2013 (Zusammenfassung)

Sozialdemokratische Partei Deutschlands – SPDRechenschaftsbericht für das Jahr 2013
gemäß §§ 23 ff. Parteiengesetz (PartG)**Zusammenfassung gemäß § 24 Abs. 9 PartG**

Einnahmen- und Ausgabenrechnung	Berichtsjahr		Vorjahr	
	€	%	€	%
<u>Einnahmen der Gesamtpartei</u>				
1. Mitgliedsbeiträge	49.562.123,26	30,12	49.080.121,73	32,41
2. Mandatsträgerbeiträge und ähnliche regelmäßige Beiträge	23.619.757,11	14,35	23.044.646,72	15,22
3. Spenden von natürlichen Personen	12.055.353,38	7,33	8.556.162,86	5,65
4. Spenden von juristischen Personen	2.905.121,66	1,77	1.951.486,27	1,29
5. Einnahmen aus Unternehmenstätigkeit und Beteiligungen	3.213.104,32	1,95	2.712.937,02	1,79
6. Einnahmen aus sonstigem Vermögen	9.090.751,36	5,52	7.340.346,74	4,85
7. Einnahmen aus Veranstaltungen, Vertrieb von Druckschriften und Veröffentlichungen und sonstiger mit Einnahmen verbundener Tätigkeit	15.255.422,13	9,27	12.609.913,83	8,33
8. staatliche Mittel	47.898.405,53	29,11	45.585.641,47	30,10
9. sonstige Einnahmen	958.030,03	0,58	540.570,13	0,36
Summe	164.558.068,78	100,00	151.421.826,77	100,00
<u>Ausgaben der Gesamtpartei</u>				
1. Personalausgaben	51.861.612,05	27,86	45.550.247,65	34,16
2. Sachausgaben				
a) des laufenden Geschäftsbetriebes	29.082.333,46	15,62	27.412.743,35	20,56
b) für allgemeine politische Arbeit	43.360.649,82	23,29	31.952.015,37	23,96
c) für Wahlkämpfe	47.429.522,35	25,48	15.159.388,30	11,37
d) Ausgaben für die Vermögensverwaltung einschließlich sich hieraus ergebender Zinsen	14.072.320,73	7,56	12.883.254,69	9,66
e) sonstige Zinsen	246.201,66	0,13	260.254,24	0,20
f) sonstige Ausgaben	102.155,69	0,06	126.789,62	0,09
Summe	186.154.795,76	100,00	133.344.693,22	100,00
<u>Überschuss (+) oder Defizit (-)</u>	-21.596.726,98		18.077.133,55	

SPD 2013 (Zusammenfassung – Forts. –)

Zusammenfassung gemäß § 24 Abs. 9 PartG (Fortsetzung)

Vermögensbilanz	Berichtsjahr €	Vorjahr €
<u>Besitzposten der Gesamtpartei</u>		
A. ANLAGEVERMÖGEN		
I. Sachanlagen		
1. Haus- und Grundvermögen	102.236.666,35	107.626.355,97
2. Geschäftsstellenausstattung	9.498.594,11	9.770.244,11
II. Finanzanlagen		
1. Beteiligungen an Unternehmen	10.019.126,75	10.019.126,75
2. sonstige Finanzanlagen	23.832.807,65	24.823.626,36
B. UMLAUFVERMÖGEN		
I. Forderungen an Gliederungen	26.704.732,51	20.882.998,80
II. Forderungen aus der staatlichen Teilfinanzierung	2.312.764,05	3.180.016,12
III. Geldbestände	91.246.577,32	117.101.383,58
IV. sonstige Vermögensgegenstände	15.798.060,82	11.918.750,29
Summe	281.649.329,56	305.322.501,98
<u>Schuldposten der Gesamtpartei</u>		
A. RÜCKSTELLUNGEN		
I. Pensionsverpflichtungen	913.179,00	984.683,00
II. sonstige Rückstellungen	7.240.580,35	7.497.281,40
B. VERBINDLICHKEITEN		
I. Verbindlichkeiten gegenüber Gliederungen	26.353.846,40	20.641.755,27
II. Rückzahlungsverpflichtungen aus der staatlichen Teilfinanzierung	0,02	0,02
III. Verbindlichkeiten gegenüber Kreditinstituten	44.413.294,83	51.530.172,89
IV. Verbindlichkeiten gegenüber sonstigen Darlehensgebern	10.034.585,00	9.116.457,46
V. sonstige Verbindlichkeiten	7.305.803,38	8.567.384,38
Summe	96.261.288,98	98.337.734,42
Reinvermögen der Gesamtpartei positiv (+) oder negativ (-)	185.388.040,58	206.984.767,56

SPD 2013 (Zusammenfassung – Forts. –)

Zusammenfassung gemäß § 24 Abs. 9 PartG (Fortsetzung)**Gesamteinnahmen, Gesamtausgaben, Überschüsse oder Defizite sowie Reinvermögen der drei Gliederungsebenen Parteivorstand, Landesverbände/Bezirke und der ihnen nachgeordneten Gebietsverbände**

	Gesamteinnahmen		Gesamtausgaben		Überschüsse (+) oder Defizite (-)	
	Berichtsjahr €	Vorjahr €	Berichtsjahr €	Vorjahr €	Berichtsjahr €	Vorjahr €
Parteivorstand	59.064.691,89	52.921.014,69	83.281.290,14	49.091.672,40	-24.216.598,25	3.829.342,29
Landesverbände/ Bezirke	59.149.170,22	54.386.338,10	55.148.806,15	49.908.925,04	4.000.364,07	4.477.413,06
Nachgeordnete Gebietsverbände	62.135.670,43	52.957.735,74	63.516.163,23	43.187.357,54	-1.380.492,80	9.770.378,20
Summe einschließlich innerparteilicher Zuschüsse	180.349.532,54	160.265.088,53	201.946.259,52	142.187.954,98	-21.596.726,98	18.077.133,55
innerparteiliche Zuschüsse	15.791.463,76	8.843.261,76	15.791.463,76	8.843.261,76	0,00	0,00
Summe ohne innerparteiliche Zuschüsse	164.558.068,78	151.421.826,77	186.154.795,76	133.344.693,22	-21.596.726,98	18.077.133,55

	Reinvermögen	
	Berichtsjahr €	Vorjahr €
Parteivorstand	94.983.606,87	119.200.205,12
Landesverbände/ Bezirke	14.406.229,20	10.405.865,13
Nachgeordnete Gebietsverbände	75.998.204,51	77.378.697,31
Summe	185.388.040,58	206.984.767,56

SPD 2013 (Einnahmerekchnung)

Einnahmerekchnung gemäß § 24 Abs. 4 PartG

Einnahmen	1.	2.	3.	4.	5.	6.	7.	8.	8.	10.	11.
	Mitglieds- beiträge	Mandats- träger- beiträge und ähnliche regelmäßige Beiträge	Spenden von natürlichen Personen	Spenden von juristischen Personen	Einnahmen aus Unternehmens- tätigkeit und Beteiligungen	Einnahmen aus sonstigem Vermögen	Einnahmen aus Veranstaltungen, Vertrieb von Druck- schriften und Ver- öffentlichungen und sonstiger mit Einnahmen verbun- dener Tätigkeit	staatliche Mittel	sonstige Einnahmen	Zuschüsse von Gliederungen	Gesamt- einnahmen nach den Nummern 1 bis 10
	€	€	€	€	€	€	€	€	€	€	€
Parteivorstand	10.101.920,24	283.192,14	616.757,81	565.292,16	3.188.604,32	7.791.902,14	2.960.188,96	32.268.980,80	740.527,84	567.325,68	59.064.691,89
LV Schleswig-Holstein	1.204.644,06	104.163,70	5.062,01	0,00	0,00	12.312,57	29.211,20	596.260,20	4.145,64	77.700,00	2.033.519,38
nachgeordnete Gebietsverbände	381.953,86	839.413,37	350.589,86	46.796,84	0,00	4.658,96	431.625,52	0,00	2.899,89	137.849,31	2.195.587,61
LV Schleswig-Holstein Gesamt	1.586.597,92	943.577,07	955.671,87	46.796,84	0,00	16.971,53	460.836,72	596.260,20	6.845,53	215.549,31	4.229.106,99
LV Mecklenburg-Vorpommern	262.807,59	173.000,00	18.106,88	2.000,00	0,00	1.237,93	17.396,10	239.087,18	6.529,78	423.241,71	1.143.407,17
nachgeordnete Gebietsverbände	111.005,98	65.185,16	84.507,53	34.120,00	0,00	528,64	18.208,45	0,00	2.388,86	210.743,84	526.688,46
LV Mecklenburg-Vorpommern Gesamt	373.813,57	238.185,16	102.614,41	36.120,00	0,00	1.766,57	35.604,55	239.087,18	8.918,64	633.985,55	1.670.095,63
LO Hamburg	1.076.485,94	314.930,00	7.316,18	1.000,00	0,00	22.322,41	14.763,16	411.387,60	8.695,62	62.000,00	1.918.900,93
nachgeordnete Gebietsverbände	273.266,93	354.509,27	216.584,11	60.559,99	0,00	18.018,91	219.803,49	0,00	5.277,37	75.787,49	1.233.807,56
LO Hamburg Gesamt	1.349.752,87	679.439,27	223.900,29	61.559,99	0,00	40.341,32	234.566,67	411.387,60	13.972,99	137.787,49	3.152.708,49
LO Bremen	447.718,14	197.590,00	24.469,20	450,00	0,00	27,08	15.969,59	197.601,94	750,00	27.109,00	911.684,95
nachgeordnete Gebietsverbände	132.936,34	99.199,97	43.026,97	39.500,00	0,00	32.755,81	23.722,10	0,00	459,38	53.291,59	364.891,98
LO Bremen Gesamt	580.654,48	296.789,97	67.496,17	39.950,00	0,00	32.782,89	39.691,69	197.601,94	1.209,38	80.400,59	1.276.576,91
LV Niedersachsen	0,00	5.400,00	19.334,25	14.700,00	0,00	8.751,64	9.624,92	633.281,70	154,00	674.500,00	1.365.746,51
Bez. Nord-Niedersachsen	402.387,91	31.295,00	986,35	0,00	0,00	29.800,43	4.592,00	163.715,68	0,00	33.247,30	666.024,67
nachgeordnete Gebietsverbände	103.839,05	538.951,43	141.962,40	32.560,00	0,00	12.471,19	156.965,84	0,00	2.068,90	234.154,70	1.222.973,51
Bez. Nord-Niedersachsen Gesamt	506.226,96	570.246,43	142.948,75	32.560,00	0,00	42.271,62	161.557,84	163.715,68	2.068,90	267.402,00	1.888.998,18
Bez. Weser-Ems	862.350,34	87.660,00	1.596,21	1.000,00	0,00	702,88	63.599,67	337.279,24	226,73	109.680,84	1.464.095,71
nachgeordnete Gebietsverbände	258.263,83	818.869,01	221.185,03	129.995,87	0,00	6.002,30	240.872,09	0,00	5.121,45	263.762,26	1.944.071,84
Bez. Weser-Ems Gesamt	1.120.614,17	906.529,01	222.781,24	130.995,87	0,00	6.705,18	304.471,76	337.279,24	5.348,18	373.442,90	3.408.167,55
Bez. Hannover	2.038.933,30	141.425,00	82.364,80	0,00	0,00	1.981,83	121.082,42	678.449,68	0,00	91.000,00	3.155.237,33
nachgeordnete Gebietsverbände	467.424,12	1.615.365,65	678.858,83	105.061,24	0,00	14.128,54	462.007,81	0,00	141,27	432.619,04	3.775.626,50
Bez. Hannover Gesamt	2.506.357,42	1.756.810,65	761.223,73	105.061,24	0,00	16.110,37	563.090,23	678.449,68	141,27	523.619,04	6.930.863,83

SPD 2013 (Einnahmerechnung – Forts. –)

Einnahmerechnung gemäß § 24 Abs. 4 PartG

Einnahmen	1.	2.	3.	4.	5.	6.	7.	8.	9.	10.	11.
	Mitglieds- beiträge	Mandats- träger- beiträge ähnliche regelmäßige Beiträge	Spenden von natürlichen Personen	Spenden von juristischen Personen	Einnahmen aus Unternehmens- tätigkeit und Beteiligungen	Einnahmen aus sonstigem Vermögen	Einnahmen aus Veranstaltungen, Vertrieb von Druck- schriften und Ver- öffentlichungen und sonstiger mit Einnahmen verbun- dener Tätigkeit	staatliche Mittel	sonstige Einnahmen	Zuschüsse von Gliederungen	Gesamt- einnahmen nach den Nummern 1 bis 10
	€	€	€	€	€	€	€	€	€	€	€
Bez. Braunschweig	625.786,20	79.251,60	63.996,49	60.500,00	0,00	2.172,93	39.121,91	248.543,40	622,94	39.633,88	1.159.629,15
nachgeordnete Gebietsverbände	254.598,60	534.503,21	182.039,01	23.513,20	0,00	10.344,42	272.896,11	0,00	6.227,87	281.112,63	1.565.234,85
Bez. Braunschweig Gesamt	880.384,80	613.754,81	246.035,50	84.013,20	0,00	12.517,35	312.018,02	248.543,40	6.850,81	320.746,51	2.724.864,00
LV Sachsen-Anhalt	302.624,09	198.131,00	4.221,10	1.592,93	0,00	4.968,49	14.729,73	253.097,26	3.231,49	408.986,57	1.191.582,66
nachgeordnete Gebietsverbände	126.543,61	120.261,88	125.103,52	32.505,97	0,00	377,05	35.846,43	0,00	900,73	162.678,14	604.217,33
LV Sachsen-Anhalt Gesamt	429.167,70	318.392,88	129.324,62	34.098,90	0,00	5.345,54	50.576,16	253.097,26	4.132,22	571.664,71	1.795.799,99
LV Brandenburg	561.815,29	329.100,00	2.484,31	1.250,04	0,00	9.893,41	61.234,79	391.669,28	4.068,39	464.561,60	1.826.077,11
nachgeordnete Gebietsverbände	234.737,56	286.188,07	342.654,01	136.241,64	0,00	2.451,18	139.218,07	0,00	1.983,33	263.239,14	1.406.923,00
LV Brandenburg Gesamt	796.552,85	615.288,07	345.338,32	137.481,68	0,00	12.354,59	200.452,86	391.669,28	6.051,72	727.800,74	3.233.000,11
LV Berlin	1.815.320,35	286.810,00	21.517,01	3.681,70	0,00	3.876,61	151.497,64	581.050,60	10.499,61	245.917,69	3.120.171,21
nachgeordnete Gebietsverbände	243.679,08	385.083,69	285.259,16	28.287,90	0,00	5.397,57	110.790,24	0,00	7.794,75	219.420,59	1.285.722,96
LV Berlin Gesamt	2.058.999,41	671.893,69	306.776,17	31.979,60	0,00	9.274,18	262.287,88	581.050,60	18.294,36	465.338,28	4.405.894,17
LV Nordrhein-Westfalen	7.636.060,65	643.140,49	6.822,46	20.000,00	0,00	132.622,89	63.697,39	3.771.563,30	32.107,30	654.417,02	12.960.431,50
nachgeordnete Gebietsverbände	2.247.908,07	7.579.767,19	1.669.636,15	332.657,51	0,00	339.865,03	2.515.046,97	0,00	30.287,91	1.435.501,58	16.150.570,41
LV Nordrhein-Westfalen Gesamt	9.883.968,72	8.222.907,68	1.676.358,61	352.657,51	0,00	472.487,92	2.578.744,36	3.771.563,30	62.395,21	2.089.918,60	29.111.001,91
LV Hessen	0,00	51.456,00	185.079,83	42.741,59	0,00	808,40	201.207,60	554.447,84	2.247,00	785.945,54	1.823.933,80
Bez. Hessen-Nord	827.341,18	8.074,80	16.154,50	0,00	0,00	38.708,36	10.279,64	322.490,32	5.535,34	42.000,00	1.270.584,14
nachgeordnete Gebietsverbände	446.502,73	581.592,43	330.993,42	33.070,00	0,00	13.775,21	373.901,41	0,00	1.733,35	192.971,94	1.974.540,49
Bez. Hessen-Nord Gesamt	1.273.843,91	589.667,23	347.147,92	33.070,00	0,00	52.483,57	384.181,05	322.490,32	7.268,69	234.971,94	3.245.124,63
Bez. Hessen-Süd	1.800.096,65	3.872,00	2.240,78	0,00	0,00	71.894,90	131.307,61	802.508,92	2.851,70	863.584,79	3.678.147,35
nachgeordnete Gebietsverbände	1.531.826,82	1.399.773,09	864.514,07	62.752,59	0,00	29.717,31	1.136.197,63	0,00	10.943,62	468.965,59	5.504.710,72
Bez. Hessen-Süd Gesamt	3.331.923,47	1.403.645,09	866.754,85	62.752,59	0,00	101.402,21	1.267.505,24	802.508,92	13.795,32	1.332.570,38	9.182.858,07

SPD 2013 (Einnahmereknung – Forts. –)

Einnahmereknung gemäß § 24 Abs. 4 PartG

Einnahmen	1.	2.	3.	4.	5.	6.	7.	8.	9.	10.	11.
	Mitglieds- beiträge	Mandats- träger- beiträge ähnliche regelmäßige Beiträge	Spenden von natürlichen Personen	Spenden von juristischen Personen	Einnahmen aus Unternehmens- tätigkeit und Beteiligungen	Einnahmen aus sonstigem Vermögen	Einnahmen aus Veranstaltungen, Vertrieb von Druck- schriften und Ver- öffentlichungen und sonstiger mit Einnahmen verbun- dener Tätigkeit	staatliche Mittel	sonstige Einnahmen	Zuschüsse von Gliederungen	Gesamt- einnahmen nach den Nummern 1 bis 10
	€	€	€	€	€	€	€	€	€	€	€
LV Thüringen	281.714,63	150.758,55	648,00	3.000,00	0,00	1.268,45	42.151,17	227.339,02	0,00	399.980,47	1.106.860,29
nachgeordnete Gebietsverbände	115.102,62	167.386,89	163.084,54	46.988,00	0,00	15.294,98	30.606,87	0,00	0,01	133.935,31	672.398,02
LV Thüringen Gesamt	396.817,25	318.145,44	163.732,54	49.988,00	0,00	16.563,43	72.757,84	227.339,02	0,01	533.915,78	1.779.258,31
LV Sachsen	325.968,83	120.910,00	7.630,60	3.000,00	0,00	3.467,89	54.387,40	294.270,34	5.320,31	578.716,00	1.393.671,37
nachgeordnete Gebietsverbände	99.298,19	103.223,95	186.453,17	91.789,95	0,00	9.837,32	33.860,27	0,00	929,78	88.041,44	613.422,07
LV Sachsen Gesamt	425.265,02	224.133,95	194.083,77	94.789,95	0,00	13.305,21	88.247,67	294.270,34	6.250,09	666.757,44	2.007.093,44
LV Saar	807.281,33	103.670,56	12.740,60	7.617,97	0,00	10,35	59.113,40	351.100,84	1.307,45	28.000,00	1.370.842,50
nachgeordnete Gebietsverbände	241.287,62	263.594,00	305.960,14	118.733,07	0,00	2.359,22	479.020,18	0,00	10.523,53	80.176,75	1.501.654,51
LV Saar Gesamt	1.048.568,95	367.264,56	318.700,74	126.351,04	0,00	2.369,57	538.133,58	351.100,84	11.830,98	108.176,75	2.872.497,01
LV Rheinland-Pfalz	1.725.607,59	351.309,48	16.284,06	15.235,62	0,00	109.739,14	62.680,55	989.968,26	0,00	108.300,00	3.377.102,70
nachgeordnete Gebietsverbände	813.074,01	845.590,22	710.920,24	109.780,79	0,00	114.336,13	1.192.893,29	0,00	15.622,95	492.136,02	4.294.353,65
LV Rheinland-Pfalz Gesamt	2.538.681,60	1.196.899,70	727.204,30	125.016,41	0,00	224.075,27	1.255.553,84	989.968,26	15.622,95	598.436,02	7.571.456,35
LV Baden-Württemberg	2.508.042,28	257.699,00	19.000,34	60.000,00	0,00	2.527,45	396.893,14	1.520.957,00	3.521,95	287.325,00	5.055.968,16
nachgeordnete Gebietsverbände	968.923,44	901.979,64	968.245,98	92.684,71	0,00	47.025,15	585.892,09	0,00	6.136,51	769.085,93	4.339.973,45
LV Baden-Württemberg Gesamt	3.476.965,72	1.159.678,64	987.246,32	152.684,71	0,00	49.552,60	982.785,23	1.520.957,00	9.658,46	1.056.410,93	9.395.939,61
LV Bayern	3.479.957,84	228.130,32	215.159,43	115.711,51	0,00	1.790,51	60.848,34	2.063.356,93	5.115,36	987.483,98	7.155.553,63
nachgeordnete Gebietsverbände	1.415.098,39	2.020.329,35	2.833.681,94	428.738,87	44.500,00	158.817,95	2.210.489,12	0,00	9.330,52	1.837.314,39	10.968.300,53
LV Bayern Gesamt	4.895.056,23	2.246.459,67	3.048.841,37	544.450,38	44.500,00	160.608,46	2.271.337,46	2.063.356,93	14.445,88	2.824.797,78	18.113.854,16
Summe Parteivorstand	10.101.920,24	283.192,14	616.757,81	565.292,16	3.168.604,32	7.791.902,14	2.960.188,96	32.268.980,80	740.527,84	567.325,68	59.064.691,89
Summe Landesverbände/Bezirke	28.992.944,19	3.865.777,50	733.235,49	353.481,36	0,00	460.676,55	1.625.369,39	15.629.424,73	96.930,81	7.391.330,40	59.149.170,22
Summe nachgeordnete Gebietsverbände	10.467.258,83	19.470.787,47	10.705.360,08	1.986.348,14	44.500,00	838.172,67	10.669.863,78	0,00	120.571,78	7.832.807,68	62.135.670,43
Summe Gesamtpartei	49.562.123,26	23.619.757,11	12.055.353,38	2.905.121,66	3.213.104,32	9.090.751,36	15.255.422,13	47.898.405,53	958.030,03	15.791.463,76	180.349.532,54

SPD 2013 (Ausgaberechnung)

Ausgabenrechnung gemäß § 24 Abs. 5 PartG

Ausgaben	1. Personal- ausgaben	2. Sachausgaben					3. Zuschüsse an Gliederungen	4. Gesamt- ausgaben nach den Nummern 1 bis 3	Überschuss (+) oder Defizit (-)
		a) des laufenden Geschäfts- betriebs	b) für allgemeine politische Arbeit	c) für Wahlkämpfe	d) für die Vermögens- verwaltung einschließlich sich hieraus ergebender Zinsen	e) sonstige Zinsen	f) sonstige Ausgaben		
	€	€	€	€	€	€	€	€	€
Partei Vorstand	18.717.845,79	9.982.709,52	17.363.965,89	16.998.730,68	13.717.882,08	100.587,59	0,00	83.281.290,14	-24.216.598,25
LV Schleswig-Holstein	1.125.494,94	253.725,42	329.014,58	68.278,15	30.476,97	4.587,64	322,64	1.906.963,84	126.555,54
nachgeordnete Gebietsverbände	39.043,77	510.141,72	863.154,09	1.474.640,59	0,00	263,08	2.067,17	2.928.276,23	-732.688,62
LV Schleswig-Holstein Gesamt	1.164.538,71	763.867,14	1.192.168,67	1.542.918,74	30.476,97	4.830,72	2.389,81	4.835.240,07	-606.133,08
LV Mecklenburg-Vorpommern	555.230,54	133.854,89	118.230,39	31.652,76	0,00	135,05	0,00	983.011,02	160.396,15
nachgeordnete Gebietsverbände	0,00	73.483,51	116.296,52	251.237,40	1,28	2,39	217,94	495.325,49	31.362,97
LV Mecklenburg-Vorpommern Gesamt	555.230,54	207.338,40	234.526,91	282.890,16	1,28	137,44	217,94	1.478.336,51	191.759,12
LO Hamburg	990.889,03	261.798,45	261.628,89	197.490,93	0,00	592,18	0,00	1.754.093,48	164.807,45
nachgeordnete Gebietsverbände	35.806,48	271.880,51	573.508,96	419.214,04	148,02	127,93	1.873,31	1.336.651,74	-102.844,18
LO Hamburg Gesamt	1.026.694,51	533.678,96	835.137,85	616.704,97	148,02	720,11	1.873,31	3.090.745,22	61.963,27
LO Bremen	345.767,99	164.697,47	171.479,66	95.550,38	0,00	5.012,86	0,00	819.748,38	91.936,57
nachgeordnete Gebietsverbände	0,00	63.907,47	98.459,03	110.758,03	32.746,23	0,32	0,00	335.031,67	29.860,29
LO Bremen Gesamt	345.767,99	228.604,94	269.938,69	206.308,41	32.746,23	5.013,20	0,00	1.154.780,05	121.796,86
LV Niedersachsen	322.881,25	118.655,42	107.772,06	1.033.109,57	0,00	0,00	0,00	1.587.339,60	-221.593,09
Bez. Nord-Niedersachsen	468.469,17	56.619,32	22.459,21	10.274,54	9.470,79	0,00	0,00	670.394,03	-4.369,36
nachgeordnete Gebietsverbände	3.270,00	227.346,79	317.396,56	530.743,79	60,64	122,84	1.768,65	1.263.839,97	-60.866,46
Bez. Nord-Niedersachsen Gesamt	471.739,17	283.966,11	339.855,77	541.018,33	9.531,43	122,84	1.768,65	1.954.234,00	-65.235,82
Bez. Weser-Ems	651.281,77	208.957,88	108.740,38	22.319,41	0,00	3.524,17	685,41	206.903,77	261.682,92
nachgeordnete Gebietsverbände	34.331,11	273.705,65	581.377,74	962.089,18	0,00	166,83	1.461,31	2.36.777,13	-145.837,11
Bez. Weser-Ems Gesamt	685.612,88	482.663,53	690.118,12	984.408,59	0,00	3.691,00	2.146,72	443.680,90	115.845,81
Bez. Hannover	2.035.477,62	377.490,70	137.413,09	53.195,37	0,00	7.054,93	261,70	363.307,00	181.036,92
nachgeordnete Gebietsverbände	36.268,95	642.745,73	1.195.591,65	1.961.169,18	0,00	2.513,61	6.448,16	264.743,97	-333.854,75
Bez. Hannover Gesamt	2.071.746,57	1.020.236,43	1.333.004,74	2.014.364,55	0,00	9.568,54	6.709,86	628.050,97	-152.817,83

SPD 2013 (Ausgaberechnung – Forts. –)

Ausgabenrechnung gemäß § 24 Abs. 5 PartG

Ausgaben	1. Personal- ausgaben	2. Sachausgaben					3. Zuschüsse an Gliederungen	4. Gesamt- ausgaben nach den Nummern 1 bis 3	Überschuss (+) oder Defizit (-)
		a) das laufende Geschäfts- betriebs	b) für allgemeine politische Arbeit	c) für Wahlkämpfe	d) für die Vermögens- verwaltung einschließlich sich hieraus ergebender Zinsen	e) sonstige Zinsen	f) sonstige Ausgaben		
	€	€	€	€	€	€	€	€	€
Bez. Braunschweig	576.677,12	218.892,91	98.554,37	53.565,50	0,00	0,00	239,28	307.058,00	-95.356,03
nachgeordnete Gebietsverbände	70.344,83	315.043,63	449.692,92	653.941,97	0,00	206,96	3.604,06	95.819,38	-23.418,90
Bez. Braunschweig Gesamt	647.021,95	533.936,54	548.247,29	707.507,47	0,00	206,96	3.843,34	402.875,38	-118.774,93
LV Sachsen-Anhalt	885.658,43	125.471,82	105.742,75	21.478,96	0,00	383,67	820,00	96.238,00	-44.210,97
nachgeordnete Gebietsverbände	0,00	85.582,75	153.086,13	274.991,14	0,00	0,00	0,00	48.390,14	42.207,17
LV Sachsen-Anhalt Gesamt	885.658,43	211.034,57	258.808,88	296.470,10	0,00	383,67	820,00	144.628,14	-2.003,80
LV Brandenburg	860.246,19	252.412,05	190.131,56	187.196,71	2,26	20,52	2.824,62	175.683,65	157.579,55
nachgeordnete Gebietsverbände	0,00	284.827,37	304.548,86	669.948,62	2,92	48,37	564,24	81.135,32	65.847,30
LV Brandenburg Gesamt	860.246,19	537.239,42	494.680,42	857.145,33	5,18	68,89	3.388,86	256.798,97	223.426,85
LV Berlin	1.510.310,57	424.319,96	678.960,44	325.430,79	0,00	3.985,19	1.101,34	160.532,74	15.531,18
nachgeordnete Gebietsverbände	73.043,34	265.122,73	454.317,11	579.592,62	0,00	1,53	1.771,35	54.787,85	-142.913,57
LV Berlin Gesamt	1.583.353,91	689.441,69	1.133.277,55	905.023,41	0,00	3.986,72	2.872,69	215.320,59	-127.382,39
LV Nordrhein-Westfalen	6.632.340,20	698.551,71	871.459,14	1.062.899,99	0,00	33.957,00	5.250,66	38.500,50	3.617.472,30
nachgeordnete Gebietsverbände	867.641,47	4.361.528,84	5.052.678,08	2.940.321,30	91.816,02	11.085,29	13.528,66	1.164.200,72	1.647.769,03
LV Nordrhein-Westfalen Gesamt	7.499.981,67	5.060.080,55	5.924.137,22	4.003.221,29	91.816,02	45.042,29	18.780,32	1.202.701,22	5.265.241,33
LV Hessen	486.664,46	183.759,51	323.087,72	2.059.232,97	9,83	37,59	9,00	23.000,00	-1.251.867,28
Bez. Hessen-Nord	896.626,88	111.179,56	74.688,49	57.642,00	11.024,29	173,35	0,09	161.249,99	-42.001,51
nachgeordnete Gebietsverbände	201.503,94	388.133,16	605.198,14	571.957,68	1.754,39	239,09	45,51	141.182,48	64.546,10
Bez. Hessen-Nord Gesamt	1.098.130,82	499.312,72	679.887,63	629.599,68	12.778,68	412,44	45,60	302.412,47	22.544,59
Bez. Hessen-Süd	2.397.483,83	305.167,15	167.007,24	66.280,04	75.691,26	1.393,82	0,00	496.755,66	168.368,35
nachgeordnete Gebietsverbände	2.090,68	1.105.537,12	1.667.006,35	1.810.609,62	0,00	5.487,10	11.752,33	993.471,31	-91.243,79
Bez. Hessen-Süd Gesamt	2.399.574,51	1.410.704,27	1.834.013,59	1.876.889,66	75.691,26	6.880,92	11.752,33	1.490.226,97	77.124,56

SPD 2013 (Ausgaberechnung – Forts. –)

Ausgabenrechnung gemäß § 24 Abs. 5 PartG

Ausgaben	1. Personal- ausgaben	2. Sachausgaben					3. Zuschüsse an Gliederungen	4. Gesamt- ausgaben nach den Nummern 1 bis 3	Überschuss (+) oder Defizit (-)
		a) des laufenden Geschäfts- betriebes	b) für allgemeine politische Arbeit	c) für Wahlkämpfe	d) für die Vermögens- verwaltung einschließlich sich hieraus ergebender Zinsen	e) sonstige Zinsen	f) sonstige Ausgaben		
	€	€	€	€	€	€	€	€	€
LV Thüringen	581.049,33	200.664,34	59.823,23	36.334,30	0,00	18,75	0,00	63.700,00	941.589,95
nachgeordnete Gebietsverbände	11.048,12	73.154,24	148.702,80	320.729,20	11,66	15,31	315,75	60.879,55	814.856,63
LV Thüringen Gesamt	592.097,45	273.818,58	208.526,03	357.063,50	11,66	34,06	315,75	124.579,55	1.556.446,58
LV Sachsen	646.603,14	281.873,94	136.173,22	184.452,63	0,00	0,00	6.443,67	60.480,99	1.316.007,59
nachgeordnete Gebietsverbände	0,00	71.914,74	150.142,68	482.347,59	0,00	19,20	1.050,57	16.180,45	701.855,23
LV Sachsen Gesamt	646.603,14	353.788,68	286.315,90	646.800,22	0,00	19,20	7.494,24	76.641,44	2.017.862,82
LV Saar	547.471,25	474.306,84	192.887,41	47.835,99	0,00	3.093,03	6.520,01	38.000,00	1.310.114,53
nachgeordnete Gebietsverbände	0,00	140.043,69	686.076,86	435.416,81	71,13	763,06	8.154,18	40.576,75	1.311.102,48
LV Saar Gesamt	547.471,25	614.350,53	878.964,27	483.252,80	71,13	3.856,09	14.674,19	78.576,75	2.621.217,01
LV Rheinland-Pfalz	1.831.301,28	476.594,13	271.432,03	48.063,28	54.274,44	10.427,76	161,22	116.924,36	2.809.178,50
nachgeordnete Gebietsverbände	33.446,21	805.935,26	1.653.414,01	1.088.617,34	10.718,47	2.871,06	15.166,22	367.111,66	3.977.380,23
LV Rheinland-Pfalz Gesamt	1.864.747,49	1.282.529,39	1.924.846,04	1.136.680,62	64.992,91	13.398,82	15.327,44	484.036,02	6.786.558,73
LV Baden-Württemberg	2.822.800,05	892.041,48	591.404,03	73.458,32	0,00	36.341,21	133,03	214.024,40	4.830.202,52
nachgeordnete Gebietsverbände	43.184,22	495.878,03	1.316.166,45	1.607.609,46	10.000,00	1.279,99	4.046,41	528.459,88	4.006.624,44
LV Baden-Württemberg Gesamt	2.865.984,27	1.387.919,51	1.907.570,48	1.681.067,78	10.000,00	37.621,20	4.179,44	742.484,28	8.836.826,96
LV Bayern	4.095.897,38	606.915,26	630.912,80	1.721.758,45	0,00	8.379,30	579,99	674.065,00	7.738.508,18
nachgeordnete Gebietsverbände	426.121,72	1.815.781,79	3.980.885,30	5.846.355,07	26.158,05	1.202,07	2.966,21	1.317.432,29	13.396.902,50
LV Bayern Gesamt	4.522.019,10	2.422.697,05	4.591.798,10	7.568.113,52	26.158,05	9.581,37	3.546,20	1.991.497,29	21.135.410,68
Summe Parteivorstand	18.717.845,79	9.982.709,52	17.363.965,89	16.999.730,68	13.717.882,08	100.587,59	0,00	6.398.568,59	83.281.290,14
Summe Landesverbände/Bazile	31.266.621,42	6.827.849,21	5.649.003,69	7.457.501,04	180.949,84	119.098,04	25.352,66	3.622.330,25	55.148.806,15
Summe nachgeordnete Gebietsverbände	1.877.144,84	12.271.674,73	20.347.680,24	22.972.290,63	173.488,81	26.516,03	76.803,03	5.770.584,92	83.516.163,23
Summe Gesamtpartei	51.861.612,05	29.082.333,46	43.360.649,82	47.429.522,35	14.072.320,73	246.201,66	102.155,69	15.781.463,76	201.946.259,52

SPD 2013 (Vermögensbilanz, Besitzposten)

Vermögensbilanz gemäß § 24 Abs. 6 PartG

Besitzposten	A. Anlagevermögen						B. Umlaufvermögen				C. Gesamtbesitzposten (Summe aus A und B)
	I. Sachanlagen		II. Finanzanlagen		I. Forderungen an Gliederungen	II. Forderungen aus der staatlichen Teil- finanzierung	III. Geldbestände	IV. sonstige Vermögens- gegenstände			
	1.	2.	1.	2.							
	1. Haus- und Grundver- mögen	2. Geschäftsstellen- ausstattung	1. Beteiligungen an Unternehmen	2. sonstige Finanzanlagen	€	€	€	€	€	€	
Partei Vorstand	102.236.666,35	9.182.007,09	10.019.126,75	14.844.699,74	11.598.625,20	1.958.553,04	6.395.511,38	13.686.869,41	169.922.028,98		
	0,00	27.187,00	0,00	0,00	20.422,52	0,00	57.262,04	39.609,57	144.481,13		
	0,00	0,00	0,00	13.333,12	64.300,00	0,00	1.490.341,22	17.638,39	1.585.612,73		
	0,00	27.187,00	0,00	13.333,12	84.722,52	0,00	1.547.603,26	57.247,98	1.730.093,86		
	0,00	19.074,40	0,00	0,00	481.878,56	0,00	193.229,06	12.160,38	706.350,40		
	0,00	0,00	0,00	0,00	56.021,04	0,00	527.818,30	5.479,80	589.319,14		
	0,00	19.074,40	0,00	0,00	537.899,60	0,00	721.047,36	17.648,18	1.295.669,54		
	0,00	2.351,00	0,00	900.000,00	5.436,46	0,00	2.478.011,17	13.248,12	3.399.046,75		
	0,00	0,00	0,00	158.758,92	47.531,19	0,00	1.009.437,78	6.028,81	1.221.754,70		
	0,00	2.351,00	0,00	1.058.758,92	52.967,65	0,00	3.487.446,95	19.274,93	4.620.801,45		
LO Bremen	0,00	9.449,00	0,00	0,00	3.337,50	0,00	647,18	1.994,77	15.428,45		
	0,00	0,00	0,00	9.119,74	0,00	0,00	321.037,04	0,00	330.156,78		
LO Bremen Gesamt	0,00	9.449,00	0,00	9.119,74	3.337,50	0,00	321.684,22	1.994,77	345.585,23		
	0,00	9.468,75	0,00	0,00	111.515,96	64.346,00	533.102,22	7.987,03	726.419,96		
Bez. Nord-Niedersachsen	0,00	0,00	0,00	0,00	62.153,03	0,00	121.030,72	3.045,09	166.228,84		
	0,00	0,00	0,00	0,00	0,00	0,00	977.785,77	845,00	978.630,77		
	0,00	0,00	0,00	0,00	62.153,03	0,00	1.098.816,49	3.890,09	1.164.859,61		
	0,00	0,00	0,00	0,00	291.295,27	0,00	176.198,15	4.912,99	472.406,41		
nachgeordnete Gebietsverbände	0,00	0,00	0,00	57.574,18	0,00	0,00	1.687.799,91	1.421,74	1.746.795,83		
	0,00	0,00	0,00	57.574,18	291.295,27	0,00	1.863.998,06	6.334,73	2.219.202,24		
Bez. Weser-Ems Gesamt	0,00	26.227,73	0,00	0,00	168.903,96	0,00	50.217,73	34.216,72	279.566,14		
	0,00	4.659,21	0,00	50.224,20	21.800,00	0,00	3.155.198,93	286,51	3.231.968,85		
nachgeordnete Gebietsverbände	0,00	30.886,94	0,00	50.224,20	190.503,96	0,00	3.205.416,66	34.503,23	3.511.534,99		
	0,00										

SPD 2013 (Vermögensbilanz, Besitzposten – Forts. –)

Vermögensbilanz gemäß § 24 Abs. 6 PartG

Besitzposten	A. Anlagevermögen				B. Umlaufvermögen				C. Gesamtbesitzposten (Summe aus A und B)
	1. Sachanlagen		II. Finanzanlagen		I. Forderungen an Gliederungen	II. Forderungen aus der staatlichen Teilfinanzierung	III. Geldbestände	IV. sonstige Vermögensgegenstände	
	1. Haus- und Grundvermögen	2. Geschäftsteilenausstattung	Finanzanlagen						
			1. Beteiligungen an Unternehmen	2. sonstige Finanzanlagen					
	€	€	€	€	€	€	€	€	
Bez. Braunschweig nachgeordnete Gebietsverbände	0,00	0,00	0,00	0,00	809.330,73	0,00	147.481,99	45.361,82	1.002.174,54
	0,00	0,00	0,00	42.744,29	796,00	0,00	1.823.189,17	1.277,33	1.867.986,79
Bez. Braunschweig Gesamt	0,00	0,00	0,00	42.744,29	810.126,73	0,00	1.970.651,16	46.639,15	2.870.161,33
LV Sachsen-Anhalt nachgeordnete Gebietsverbände	0,00	2.125,27	0,00	0,00	989.236,69	0,00	239.242,98	8.337,84	1.238.942,78
	0,00	0,00	0,00	0,00	1.239,01	0,00	625.707,18	1.056,38	628.002,57
LV Sachsen-Anhalt Gesamt	0,00	2.125,27	0,00	0,00	990.475,70	0,00	864.950,16	9.394,22	1.866.945,35
LV Brandenburg nachgeordnete Gebietsverbände	0,00	16.160,67	0,00	0,00	306,15	0,00	1.667.277,00	29.461,21	1.713.205,03
	0,00	0,00	0,00	46.353,92	0,00	0,00	1.255.635,99	734,85	1.302.724,76
LV Brandenburg Gesamt	0,00	16.160,67	0,00	46.353,92	306,15	0,00	2.922.912,99	30.196,06	3.015.929,79
LV Berlin nachgeordnete Gebietsverbände	0,00	68.048,00	0,00	0,00	1.154.425,86	0,00	110.956,08	18.280,57	1.351.712,51
	0,00	0,00	0,00	85.851,91	0,00	0,00	1.235.287,44	12.279,85	1.333.388,20
LV Berlin Gesamt	0,00	68.048,00	0,00	85.851,91	1.154.425,86	0,00	1.346.215,52	30.560,42	2.685.101,71
LV Nordrhein-Westfalen nachgeordnete Gebietsverbände	0,00	22.275,31	0,00	3.728.833,00	7.102.643,89	0,00	5.407.608,98	464.920,63	16.726.281,81
	0,00	36.950,72	0,00	1.336.836,75	441.913,90	0,00	19.157.352,96	228.979,87	21.202.034,20
LV Nordrhein-Westfalen Gesamt	0,00	59.226,03	0,00	5.065.669,75	7.544.557,79	0,00	24.564.981,94	693.900,50	37.928.316,01
LV Hessen	0,00	0,00	0,00	0,00	69.089,97	173.624,00	127.853,88	29.337,79	399.905,64
Bez. Hessen-Nord nachgeordnete Gebietsverbände	0,00	32.006,73	0,00	0,00	25.551,30	0,00	356.124,64	16.418,91	430.101,58
	0,00	1.521,09	0,00	85.143,96	15,00	0,00	2.609.366,34	1.396,42	2.697.442,81
Bez. Hessen-Nord Gesamt	0,00	33.527,82	0,00	85.143,96	25.566,30	0,00	2.965.490,98	17.815,33	3.127.544,39
Bez. Hessen-Süd nachgeordnete Gebietsverbände	0,00	1.273,22	0,00	23.364,52	193.609,64	0,00	846.109,58	25.159,56	1.089.516,52
	0,00	13.903,98	0,00	36.564,88	90.133,65	0,00	5.297.925,78	26.447,50	5.464.975,79
Bez. Hessen-Süd Gesamt	0,00	15.177,20	0,00	59.929,40	293.743,29	0,00	6.144.035,36	51.607,06	6.554.492,31

SPD 2013 (Vermögensbilanz, Besitzposten – Forts. –)

Vermögensbilanz gemäß § 24 Abs. 6 PartG

Besitzposten	A. Anlagevermögen					B. Umlaufvermögen				C. Gesamtbesitzposten (Summe aus A und B)
	I. Sachanlagen		II. Finanzanlagen			I. Forderungen an Gliederungen	II. Forderungen aus der staatlichen Teil- finanzierung	III. Geldbestände	IV. sonstige Vermögens- gegenstände	
	1. Haus- und Grundver- mögen	2. Geschäftsstellen- ausstattung	1. Beteiligungen an Unternehmen	2. sonstige Finanzanlagen						
	€	€	€	€	€	€	€	€	€	
LV Thüringen nachgeordnete Gebietsverbände LV Thüringen Gesamt LV Sachsen nachgeordnete Gebietsverbände LV Sachsen Gesamt LV Saar nachgeordnete Gebietsverbände LV Saar Gesamt LV Rheinland-Pfalz nachgeordnete Gebietsverbände LV Rheinland-Pfalz Gesamt LV Baden-Württemberg nachgeordnete Gebietsverbände LV Baden-Württemberg Gesamt LV Bayern nachgeordnete Gebietsverbände LV Bayern Gesamt	0,00	0,00	0,00	0,00	0,00	355.965,66	0,00	207.234,23	6.653,30	569.853,19
	0,00	0,00	0,00	7.000,00	0,00	9.421,30	0,00	584.423,65	1.680,74	592.525,69
	0,00	0,00	0,00	7.000,00	0,00	365.386,96	0,00	771.657,88	8.334,04	1.152.378,88
	0,00	5.393,70	0,00	0,00	0,00	7.898,78	0,00	789.738,99	7.373,82	810.405,29
	0,00	0,00	0,00	30,00	0,00	3.877,40	0,00	856.530,65	588,97	861.027,02
	0,00	5.393,70	0,00	30,00	0,00	11.776,18	0,00	1.646.269,64	7.962,79	1.671.432,31
	0,00	0,00	0,00	0,00	0,00	17.345,78	0,00	6.431,68	313,05	24.090,51
	0,00	602,24	0,00	26.341,99	0,00	23.812,66	0,00	1.729.630,02	28.786,48	1.809.173,39
	0,00	602,24	0,00	26.341,99	0,00	41.158,44	0,00	1.736.061,70	29.099,53	1.833.263,90
	0,00	11.699,00	0,00	0,00	0,00	965.335,82	0,00	82.593,31	58.861,15	1.118.489,28
LV Rheinland-Pfalz nachgeordnete Gebietsverbände LV Rheinland-Pfalz Gesamt LV Baden-Württemberg nachgeordnete Gebietsverbände LV Baden-Württemberg Gesamt LV Bayern nachgeordnete Gebietsverbände LV Bayern Gesamt	0,00	196,00	0,00	94.119,42	0,00	490.372,75	0,00	4.839.465,92	792.757,77	6.216.911,86
	0,00	11.895,00	0,00	94.119,42	0,00	1.455.708,57	0,00	4.922.059,23	851.618,92	7.335.401,14
	0,00	6.011,00	0,00	0,00	0,00	830.438,95	0,00	579.357,20	14.671,06	1.430.478,21
	0,00	0,00	0,00	338.214,52	0,00	13.877,93	0,00	7.097.795,81	10.036,22	7.459.924,48
	0,00	6.011,00	0,00	338.214,52	0,00	844.316,88	0,00	7.677.153,01	24.707,28	8.890.402,69
	0,00	3,00	0,00	0,00	0,00	114.932,68	116.241,01	189.189,80	21.218,99	441.585,48
	0,00	0,00	0,00	1.947.728,59	0,00	60.140,72	0,00	14.222.485,47	109.918,41	16.340.273,19
	0,00	3,00	0,00	1.947.728,59	0,00	175.073,40	116.241,01	14.411.675,27	131.137,40	16.761.858,67
	102.236.666,35	9.182.007,09	10.019.126,75	14.844.669,74	11.598.625,20	1.958.553,04	6.395.511,38	13.686.869,41	169.922.028,96	
	0,00	258.753,78	0,00	4.652.197,52	13.781.054,76	354.211,01	14.366.900,61	863.552,37	34.276.670,05	
Summe Parteivorstand Summe Landesverbände/Bezirke Summe nachgeordnete Gebietsverbände Summe Gesamtpartei	0,00	57.833,24	0,00	4.335.940,39	1.325.052,55	0,00	70.484.165,33	1.247.639,04	77.450.630,55	
	102.236.666,35	9.498.594,11	10.019.126,75	23.832.807,65	26.704.732,51	2.312.764,05	91.246.577,32	15.798.060,82	281.649.328,56	

SPD 2013 (Vermögensbilanz, Schuldposten, Reinvermögen)

Vermögensbilanz gemäß § 24 Abs. 6 PartG (Fortsetzung)

Schuldposten	A. Rückstellungen		B. Verbindlichkeiten						C. Gesamte Schuldposten (Summe von A und B)	Reinvermögen (positiv oder negativ)
	I. Pensions- verpflichtungen	II. sonstige Rückstellungen	I. Verbindlichkeiten gegenüber Gliederungen	II. Rückzahlungs- verpflichtung aus der staatlichen Teilfinanzierung	III. Verbindlichkeiten gegenüber Kreditinstituten	IV. Verbindlichkeiten gegenüber sonstigen Darlehensgebern	V. sonstige Verbindlichkeiten			
	€	€	€	€	€	€	€			
Partei vortand	281.650,00	2.044.797,87	13.247.704,65	0,00	43.766.146,52	9.785.431,10	5.802.691,95	74.938.422,09	€	94.983.606,87
	0,00	89.184,00	1.090.507,59	0,00	0,00	0,00	84.186,58	1.263.878,17		-1.119.397,04
	0,00	0,00	23.624,34	0,00	2,97	0,00	2.569,95	26.197,26		1.559.415,47
	0,00	89.184,00	1.114.131,93	0,00	2,97	0,00	86.756,53	1.290.075,43		440.018,43
LV Mecklenburg-Vorpommern	0,00	38.755,00	57.404,03	0,00	150,00	0,00	19.436,72	115.745,75		590.804,65
	0,00	0,00	11.406,34	0,00	0,00	0,00	323,11	11.729,45		577.589,89
	0,00	38.755,00	68.810,37	0,00	150,00	0,00	19.759,83	127.475,20		1.168.194,34
	0,00	50.007,59	62.826,12	0,00	0,00	0,00	54.893,38	167.727,09		3.231.319,66
LO Hamburg	0,00	0,00	2.855,45	0,00	0,00	0,00	1.376,94	4.232,39		1.217.522,31
	0,00	50.007,59	65.881,57	0,00	0,00	0,00	56.270,32	171.959,48		4.448.841,97
	0,00	11.163,00	4.504,61	0,00	87.383,14	0,00	20.120,47	123.171,22		-107.742,77
	0,00	0,00	977,16	0,00	0,00	0,00	1.107,76	2.084,92		328.071,86
LO Bremen	0,00	11.163,00	5.481,77	0,00	87.383,14	0,00	21.228,23	125.256,14		220.329,09
	0,00	29.120,62	2.308.698,71	0,00	0,00	0,00	20.802,50	2.358.621,83		-1.632.202,27
	0,00	40.855,00	14.879,29	0,00	0,00	0,00	7.797,84	63.531,93		122.696,91
	0,00	0,00	0,00	0,00	146,13	0,00	0,00	146,13		978.484,64
Bez. Nord-Niedersachsen	0,00	40.855,00	14.879,29	0,00	146,13	0,00	7.797,84	63.678,06		1.101.181,55
	0,00	75.453,90	31.427,87	0,00	0,00	0,00	25.826,14	132.707,91		339.698,50
	0,00	0,00	3.000,00	0,00	720,84	0,00	1.378,00	5.098,84		1.741.896,99
	0,00	75.453,90	34.427,87	0,00	720,84	0,00	27.204,14	137.806,75		2.081.395,49
Bez. Weser-Ems	0,00	112.567,41	83.026,19	0,00	47.622,81	0,00	60.407,13	303.623,54		-24.057,40
	0,00	0,00	140.288,46	0,00	2.037,17	500,00	887,40	143.713,03		3.088.255,82
	0,00	112.567,41	223.314,65	0,00	49.959,98	500,00	61.294,53	447.336,57		3.064.198,42
	0,00	0,00	0,00	0,00	0,00	0,00	0,00	0,00		0,00

Vermögensbilanz gemäß § 24 Abs. 6 PartG (Fortsetzung)

[illegible]

Vermögensbilanz gemäß § 24 Abs. 6 PartG (Fortsetzung)

Schuldbestände	A. Rückstellungen		B. Verbindlichkeiten					C. Gesamte Schuldbestände (Summe von A und B)	Reinvermögen (positiv oder negativ)					
	I. Pensions- verpflichtungen	II. sonstige Rückstellungen	I. Verbindlichkeiten gegenüber Gliederungen	II. Rückzahlungs- verpflichtung aus der staatlichen Teilfinanzierung	III. Verbindlichkeiten gegenüber Kreditinstituten	IV. Verbindlichkeiten gegenüber sonstigen Darlehensgebern	V. sonstige Verbindlichkeiten							
										€	€	€	€	€
										€	€	€	€	€
LV Thüringen nachgeordnete Gebietsverbände LV Thüringen Gesamt	0,00	48.633,21	13.214,98	0,00	0,00	0,00	0,00	13.212,23	73.060,42	496.792,77				
	0,00	0,00	2.036,02	0,00	0,00	0,00	18,40	0,00	2.054,42	580.471,27				
	0,00	46.633,21	15.251,00	0,00	0,00	0,00	18,40	13.212,23	75.114,84	1.077.264,04				
	0,00	22.768,15	10.764,22	0,00	0,00	0,00	0,00	37.030,81	70.564,18	739.841,11				
	0,00	0,00	361,47	0,00	0,00	0,00	0,00	856,56	1.220,03	859.806,99				
LV Sachsen nachgeordnete Gebietsverbände LV Sachsen Gesamt	0,00	22.768,15	11.125,69	0,00	0,00	0,00	0,00	37.899,37	71.784,21	1.599.648,10				
	0,00	56.700,00	1.144.822,90	0,00	95.377,35	0,00	0,00	56.145,72	1.353.045,97	-1.328.955,46				
	0,00	0,00	6.939,61	0,00	0,00	0,00	0,00	22.757,75	29.697,36	1.779.476,03				
LV Saar nachgeordnete Gebietsverbände LV Saar Gesamt	0,00	56.700,00	1.151.762,51	0,00	95.377,35	0,00	0,00	76.903,47	1.382.743,33	450.520,57				
	0,00	261.459,23	1.126.489,87	0,00	41,41	0,00	0,00	127.314,28	1.515.304,79	-396.815,51				
	0,00	0,00	14.304,82	0,00	76.609,94	2.400,00	264,90	93.579,86	6.129.332,20	6.129.332,20				
LV Rheinland-Pfalz nachgeordnete Gebietsverbände LV Rheinland-Pfalz Gesamt	0,00	261.459,23	1.140.794,89	0,00	76.651,35	2.400,00	127.579,18	1.608.894,45	5.726.516,69	5.726.516,69				
	631.529,00	802.225,27	40.313,25	0,00	0,00	0,00	108.304,69	1.582.372,21	-151.894,00	-151.894,00				
	0,00	0,00	14.408,48	0,00	9,03	350,00	4.139,89	18.907,40	7.441.017,08	7.441.017,08				
LV Baden-Württemberg nachgeordnete Gebietsverbände LV Baden-Württemberg Gesamt	631.529,00	802.225,27	54.721,73	0,00	9,03	350,00	112.444,58	1.601.279,61	7.289.123,08	7.289.123,08				
	0,00	377.846,94	1.403.615,20	0,00	0,00	0,00	56.443,49	1.837.905,63	-1.396.320,15	-1.396.320,15				
	0,00	0,00	3.458,26	0,00	167.941,32	60.786,00	44.607,63	276.773,21	16.083.499,98	16.083.499,98				
LV Bayern nachgeordnete Gebietsverbände LV Bayern Gesamt	0,00	377.846,94	1.407.073,46	0,00	167.941,32	60.786,00	101.051,12	2.114.678,84	14.667.179,83	14.667.179,83				
	281.650,00	2.044.797,87	13.247.704,65	0,00	43.766.146,52	9.795.431,10	5.802.691,95	74.938.422,09	94.983.606,87	94.983.606,87				
	631.529,00	5.185.782,48	12.381.934,79	0,02	255.157,24	0,00	1.406.037,32	19.870.440,85	14.405.229,20	14.405.229,20				
Summe Parteivorstand Summe Landesverbände/Bezirke Summe nachgeordnete Gebietsverbände Summe Gesamtpartei	0,00	0,00	724.206,96	0,00	391.991,07	239.153,90	97.074,11	1.452.426,04	75.998.204,51	75.998.204,51				
	913.179,00	7.240.580,35	26.553.846,40	0,02	44.413.284,83	10.034.585,00	7.305.803,38	96.261.268,98	185.388.040,58	185.388.040,58				

SPD 2013 (Erläuterungen, Zuwendungen)

Gesonderte Ausweise und Erläuterungen**A. Zuwendungen (eingezahlte Mitglieds- oder Mandatsträgerbeiträge oder rechtmäßig erlangte Spenden) natürlicher Personen (§ 24 Abs. 8 i.V. mit § 18 Abs. 3 Satz 1 Nr. 3 PartG)**

Summe der Zuwendungen natürlicher Personen (Einnahmenrechnung, Spalte 1 + Spalte 2 + Spalte 3)	85.237.233,75 €
---	-----------------

abzüglich Summe der Zuwendungen natürlicher Personen, soweit sie den Betrag von 3.300 € übersteigen	8.237.488,89 €
---	----------------

abzüglich Spenden mittels Bargeld, die den Betrag von 1.000 € übersteigen (§ 25 Abs. 1 Satz 2 PartG)	0,00 €
--	--------

abzüglich sonstiger nicht anrechenbarer Zuwendungen (z.B. Bagatellspenden aus „Tellersammlungen“)	183.640,47 €
---	--------------

Summe der Zuwendungen natürlicher Personen bis 3.300 €	76.816.104,39 €
---	-----------------

abzüglich in früheren Rechenschaftsberichten zu Unrecht ausgewiesener Zuwendungen	20.146,00 €
---	-------------

Summe der Zuwendungen im Sinne von § 18 Abs. 3 Satz 1 Nr. 3 PartG	76.795.958,39 €
--	-----------------

Die in früheren Rechenschaftsberichten zu Unrecht ausgewiesenen Zuwendungen setzen sich wie folgt zusammen (Einzelkorrekturangaben E. IV. 2.):

Jahr	
2006	1.840 €
2007	3.460 €
2008	1.840 €
2009	1.723 €
2010	6.183 €
2011	5.100 €
	<hr/>
	20.146 €

SPD 2013 (Erläuterungen, Spenden)

B. Ausweis der Spenden und Mandatsträgerbeiträge an die Partei oder einen oder mehrere ihrer Gebietsverbände, deren Gesamtwert im Rechnungsjahr 10.000 € übersteigt (§ 25 Abs. 3 PartG)

Accon Köln GmbH; Friedrich-Karl-Str. 241-243; 50735 Köln	15.000,00 €
Allianz SE; Königinstraße 28; 80802 München	30.000,00 €
Althammer, Georg; Grünbauerstr. 62; 81479 München	15.000,00 €
Altpeter Katrin; Heinrich-Küderli-Str. 1; 71332 Waiblingen	13.215,00 €
Arndt-Brauer, Ingrid; Im Wiesengrund 6; 48612 Horstmar	12.465,00 €
Baaske, Günter; Achtrutenweg 10; 14806 Bad Belzig	11.940,00 €
Bachmann, Hans-Georg; Ringstraße 2; 38446 Wolfsburg	11.243,85 €
Barnett, Doris; Maxstraße 65; 67059 Ludwigshafen	11.860,00 €
Barthel, Klaus; Alte Straße 24; 82431 Kochel	10.228,08 €
Bätzing-Lichtenthäler, Sabine; Eichenweg 12; 57537 Forst	12.153,00 €
Baumgarten, Rudolf; Ulfridstraße 31; 55278 Uelversheim	14.000,00 €
Becker, Karsten; Grundstraße 14; 31655 Stadthagen	10.520,00 €
Beine, Lothar; An den Hüren 125; 41066 Mönchengladbach	15.624,00 €
BFD Buchholz Fachinformationsdienst GmbH; Rodweg 1; 66450 Bexbach	20.000,00 €
Binding, Lothar; Gaisbergstraße 68; 69115 Heidelberg	13.316,00 €
Blatt, Christiane; Hugenottenstraße 127; 66333 Völklingen	10.952,00 €
Blum & Schneider GmbH & Co. KG; Im Erlengrund 7; 46149 Oberhausen	19.000,00 €
Böhm, Ernst; Neudichau 10; 85567 Grafing	12.000,00 €
Börschel, Martin; Lokomotivstraße 90; 50733 Köln	13.410,00 €
Bosse, Marcus; Helmstedter Straße 32; 38170 Schöppenstedt	10.298,00 €
Breuer, Reiner; Nordkanalallee 60; 41464 Neuss	14.604,52 €
BTA Betriebs- und Anlagegesellschaft mbH; Friedrichstraße 165; 10117 Berlin	38.000,00 €
Bücher, Dietmar; Veitenmühlweg 2; 65510 Idstein	30.000,00 €
Bulmahn, Edelgard; Limmerstraße 23; 30451 Hannover	16.746,32 €
Burkert, Martin; Siemensstraße 31; 90459 Nürnberg	11.793,00 €
Commercon, Ulrich; Distelfeld 18; 66121 Saarbrücken	10.254,00 €
Crone, Petra; Hinterste Vornberg 3; 58566 Kierspe	14.082,98 €
Daimler AG; Mercedesstraße 137; 70546 Stuttgart	100.000,00 €
Donner, Manfred; Sauerbruchstraße 38; 44801 Bochum	10.150,00 €
Drexler, Wolfgang; Bärenwiesenweg 15; 73732 Esslingen	12.243,05 €
Dreyer, Malu; Im Schammat 27; 54294 Trier	10.444,20 €
Dr. Theiss Naturwaren GmbH; Michelinstraße 10; 66424 Homburg	24.000,00 €
Duden, Barbara; Raawisch 29; 22043 Hamburg	10.320,00 €
Dumler, Norbert; Zierlweg 4; 91522 Ansbach	15.413,84 €
EADS Deutschland GmbH; Willy-Messerschmitt-Straße 1; 85521 Ottobrunn	30.000,00 €
Edathy, Sebastian; Auf der Bleiche 3 D; 31547 Rehburg-Loccum	14.270,03 €

SPD 2013 (Erläuterungen, Spenden – Forts. –)

ERGO Versicherungsgruppe AG; Victoriaplatz 2; 40198 Düsseldorf	15.000,00 €
Evonik Industries AG; Rellinghauser Straße 1-11; 45128 Essen	90.000,00 €
Fachverband Kartonverpackungen für flüssige Nahrungsmittel e.V.; Dorotheenstraße 54; 10117 Berlin	15.000,00 €
Ferner, Elke; Neffstraße 3; 66123 Saarbrücken	11.539,16 €
Fortmeier, Georg; Wildhagen 30 A; 33619 Bielefeld	13.170,00 €
Freese, Ulrich; Spreeaue 30; 03130 Spremberg	12.570,00 €
Fritsch, Gunter; Schillerstraße 113; 15738 Zeuthen	11.200,00 €
Gauselmann AG; Merkur-Allee 1-15; 32339 Espelkamp	12.000,00 €
Georgsmarienhütte GmbH; Neue Hüttenstraße 1; 49124 Georgsmarienhütte	12.500,00 €
Gerdies, Michael; Hüskensheide 14; 46238 Bottrop	15.106,02 €
Geuter, Renate; Nelkenstraße 28; 26169 Friesoythe	12.765,00 €
Gleicke, Iris; Gartenstraße 57; 98553 Schleusingen	28.774,70 €
Griese, Kerstin; Am Graben 17; 40883 Ratingen	13.580,00 €
Große Brömer, Wolfgang; Blockstraße 37; 46049 Oberhausen	11.050,61 €
Großmann, Jürgen; Elbchaussee 189; 22605 Hamburg	14.999,00 €
Güll, Martin; Weißdornweg 2 A; 86567 Hilgertshausen-Tandern	15.594,00 €
Gunkel, Wolfgang; Ernst-Thälmann-Str. 3a; 02943 Boxberg	11.010,00 €
Hagedorn, Bettina; Op'n Kamp 16; 23717 Kasseedorf	10.543,03 €
Hahnen, Ulrich; Kreuzbergstraße 43; 47800 Krefeld	13.267,40 €
Hartmann, Michael; Bruchstraße 32; 55263 Wackernheim	14.410,00 €
Hartmann, Sebastian; Willmuthstraße 29; 53332 Bornheim	10.832,57 €
Hausleiter, Leo; Clemensstraße 122; 80796 München	11.773,60 €
Hausmann, Karl Heinz; Hüttenfeldstraße 29; 37520 Osterode	10.880,80 €
Heil, Hubertus; Goethestraße 16; 31224 Peine	10.910,00 €
Heiligenstadt, Frauke; Judenstraße 13; 37191 Katlenburg-Lindau	11.759,50 €
Held, Marcus; Wormser Straße 75; 55276 Oppenheim	19.010,00 €
Hellmich, Wolfgang; Im Bruch 23; 59505 Bad Sassendorf	11.260,00 €
Hendricks, Dr. Barbara; Wiesenstraße 31-33; 47533 Kleve	22.070,00 €
Henning, Frank; Zittauer Straße 3 A; 49086 Osnabrück	11.104,00 €
Herrenknecht, Martin; Waldweg 9; 77963 Schwanau	30.000,00 €
Herzog, Gustav; Niederschlesienstraße 8; 67308 Zellertal	10.492,50 €
H.G. Oswald Sanitär Heizung GmbH; Neustraße 24; 67578 Gimbsheim	11.000,00 €
Hochreiter Gaststättenbetrieb oHG; Heiliggeiststraße 3; 80331 München	14.500,00 €
Hock, Gudrun; Wildenbruchstraße 111; 40545 Düsseldorf	14.485,00 €
Hofmann-Göttig, Joachim; Eichendorffstraße 5; 56075 Koblenz	12.618,00 €
Högl, Dr. Eva; Torfstraße 27; 13353 Berlin	19.946,49 €
Holzschuher, Ralf; Rüsternweg 30; 14776 Brandenburg	11.910,00 €
Höntsche, Michael; Stromeyerstraße 2; 30163 Hannover	10.048,16 €

SPD 2013 (Erläuterungen, Spenden – Forts. –)

Howe, Inge; Am Flugplatz 16; 32425 Minden	11.060,00 €
Hübner, Klaas; Friedensstraße 1; 06429 Nienburg	11.500,00 €
Hübner, Michael; Moltkesiedlung 14; 45968 Gladbeck	12.557,00 €
Hupprich, Andreas; Bliesransbacher Straße 47; 66129 Saarbrücken	15.000,00 €
Juratovic, Josip; Untere Neckarstraße 50; 74072 Heilbronn	11.893,70 €
Kaczmarek, Oliver; Untere Husemannstraße 38; 59425 Unna	13.516,00 €
Kammerevert, Petra; Golzheimer Straße 114; 40476 Düsseldorf	11.426,46 €
Karan, Ian Kiru; Harvestehuder Weg 18; 20148 Hamburg	25.000,00 €
Karl, Annette; Martinstraße 8; 92660 Neustadt	10.880,50 €
Kelber, Ulrich; Clemens-August-Straße 64; 53115 Bonn	10.105,00 €
Kiziltepe, Cansel; Simplonstraße 44; 10245 Berlin	11.081,53 €
Klingbeil, Lars; Rehrhofer Weg 122 B; 29633 Munster	20.509,19 €
Kofler, Dr. Bärbel; Lambergstraße 6; 83278 Traunstein	11.724,00 €
Kolbe, Daniela; Kochstraße 49; 04275 Leipzig	26.484,97 €
Körfges, Hans-Willi; Heinrich-Pesch-Straße 50; 41239 Mönchengladbach	21.151,94 €
Kramme, Anette; Bahnhofstraße 1; 95444 Bayreuth	12.458,00 €
Kränzle, Josef; Rudolf-Diesel-Straße 20; 89257 Illertissen	10.250,00 €
Kreissl-Doerfler, Wolfgang; Franz-Joseph-Straße 12; 80801 München	10.025,60 €
Krings, Hans; Im Boisdorfer Feld 14; 50169 Kerpen	13.875,00 €
Krüger-Leißner, Angelika; Fontanestraße 42; 14621 Schönwalde-Glien	15.997,05 €
Lange, Bernd; Uetzer Straße 23 G; 31303 Burgdorf	11.878,96 €
Lange, Christian; Am Schillerplatz 3; 71522 Backnang	11.218,80 €
Lemme, Steffen-Claudio; Platz der Republik 1; 11011 Berlin	16.960,00 €
Lies, Olaf; Tichelboeweg 18; 26452 Sande	17.648,00 €
Lobbe Holding GmbH & Co. KG; Bernhard-Hülsmann-Weg 2; 58644 Iserlohn	11.784,00 €
Lochmann, Hans-Dieter; Rotwandstraße 7; 82049 Großhesselohe	25.000,00 €
Löttgers, Katharina; Bruggsperger Straße 41; 81545 München	20.000,00 €
Ludwig, Barbara; Hauboldstraße 33; 09111 Chemnitz	12.713,44 €
Lühmann, Kirsten; Celler Straße 62; 29320 Hermannsburg	16.975,00 €
Marks, Caren; Geranienweg 16; 30900 Wedemark	18.150,00 €
Marquard, Volker; Beckmannsberg 9; 46569 Hünxe	11.519,20 €
Marschan, Rainer; Schloßstraße 328; 45359 Essen	11.240,00 €
Matschie, Christoph; Käthe-Kollwitz-Straße 18; 07743 Jena	10.250,00 €
Mederlet, Frank; Wilhelmshöhe 6; 51688 Wipperfurth	15.437,80 €
Mergel, Harry; Fritz-Haber-Straße 12; 74081 Heilbronn	11.300,00 €
Mertes, Joachim; Beller Weg 4 A; 56290 Buch	10.200,00 €
Mettler, Herbert; Heckenweg 59; 47179 Duisburg	16.722,00 €
Mevissen, Guido; Hans-Sachs-Straße 16; 41065 Mönchengladbach	13.680,00 €
Miersch, Dr. Matthias; Hildesheimer Straße 140; 30880 Laatzen	31.225,77 €

SPD 2013 (Erläuterungen, Spenden – Forts. –)

Modder, Johanne; Wiesenstraße 30; 26831 Bunde	14.463,90 €
Müller, Ruth; Kelttenstraße 22; 84076 Pfaffenhausen	10.694,09 €
Münch, Martina; Holbeinstraße 15; 03042 Cottbus	14.310,00 €
Münchener Rückversicherungs Gesellschaft AG; Königinstraße 107; 80802 München	15.000,00 €
Müntefering, Michelle; Goethestraße 70; 44623 Herne	10.181,60 €
Nahles, Andrea; Großstraße 6; 56729 Weiler	14.204,28 €
Nawrath, Axel; Lechfeldstraße 23; 61350 Bad Homburg	12.060,00 €
Ott, Jochen; Lokomotivstraße 88; 50733 Köln	11.988,00 €
Özoguz, Aydan; Pyritzer Stieg 10 A; 22147 Hamburg	18.620,00 €
Pfaffmann, Hans-Ulrich; Hörselbergstraße 4; 81677 München	14.877,40 €
Philip Morris GmbH; Am Haag 14; 82166 Gräfelfing	25.000,00 €
Plattner, Prof. Dr. Hasso; Roeschbacher Hof 2; 69198 Schriesheim	20.000,00 €
Pollmeier, Ralf; Pferdsdorfer Weg 6; 99831 Creuzburg	16.540,00 €
Poß, Joachim; Lindenstraße 84; 45894 Gelsenkirchen	11.062,80 €
Post, Florian; Schleißheimer Straße 59; 80797 München	10.698,00 €
Pott, Guido; In den Dillen 3; 49134 Wallenhorst	15.600,00 €
Prinz, Detlef; Tempelhofer Ufer 23-24; 10963 Berlin	29.500,00 €
Pronold, Florian; Straubinger Straße 6; 94405 Landau Isar	11.814,20 €
Rawert, Mechthild; Rheinstraße 10; 12159 Berlin	13.579,00 €
Reimann, Dr. Carola; Humboldtstraße 17; 38106 Braunschweig	13.400,00 €
Rentschler, Thilo; St.-Johann-Straße 27; 73430 Aalen	12.000,00 €
Rheinmetall AG; Rheinmetall Platz 1; 40476 Düsseldorf	22.000,00 €
Robert Bosch GmbH; Robert-Bosch-Platz 1; 70839 Gerlingen-Schillerhöhe	45.000,00 €
Rolle, Jürgen; Am Quechenhauf 18; 50259 Pulheim	11.190,00 €
Römer, Norbert; Zehntfeld 20; 44575 Castrop-Rauxel	16.020,00 €
Roos, Bernhard; Kubinstraße 37; 94036 Passau	16.969,50 €
Schäfer, Axel; Auf dem Aspei 60; 44801 Bochum	15.800,00 €
Schäfer, Klaus; Marktfeldstraße 128; 41063 Mönchengladbach	10.987,00 €
Schäfer, Martin; Fettstraße 7; 20357 Hamburg	10.680,00 €
Schieder, Maria-Anna; Am Kalvarienberg 6; 92533 Wernberg-Köblitz	12.233,31 €
Schindler, Franz; Krondorfer Straße 27; 92421 Schwandorf	10.713,28 €
Schmid, Dr. Nils; Wilhelmplatz 10; 70182 Stuttgart	12.840,00 €
Schmidt, Volker; Dorfstraße 48; 66292 Riegelsberg	13.223,23 €
Schmiedel, Claus; Anna-Neff-Straße 4; 71640 Ludwigsburg	21.366,67 €
Schmitt-Bussinger, Helga; Kanalstraße 6; 91126 Schwabach	11.254,00 €
Schmitz, Josef-Johann; Pumpengasse 6; 52459 Inden	16.938,00 €
Schneider, Guntram; Harnackstraße 51; 44139 Dortmund	11.803,00 €
Schneider, Peter-Jürgen; Erwinstraße 4; 30175 Hannover	12.700,00 €

SPD 2013 (Erläuterungen, Spenden – Forts. –)

Schröder-Köpf, Doris Maria , Adolf-Ey-Straße 9; 30519 Hannover	32.725,26 €
Schulz, Swen; Gothaer Straße 15; 10823 Berlin	19.347,00 €
Schulze, Svenja; Hermannstraße 35; 48151 Münster	12.020,00 €
Schumacher, Thomas; Nymphenburger Straße 12; 80335 München	12.000,00 €
Schumacher Verwaltungs-GmbH; Nymphenburger Straße 12; 80335 München	15.000,00 €
Schurer, Ewald; Hans-Sponholz-Anger 2; 85560 Ebersberg	10.128,22 €
Schwabe, Frank; Leveringhauser Straße 145; 44581 Castrop-Rauxel	27.209,76 €
Schwaiger, Erich Walter; Ottostraße 3; 80333 München	20.000,00 €
Schwanitz, Rolf; OT Röttis 4 D; 08547 Jößnitz	13.470,00 €
Schwarz, Uwe; Hoher Weg 14; 37581 Bad Gandersheim	10.251,30 €
Schwarzelühr-Sutter, Rita; Brahmsweg 15; 79787 Lauchringen	12.540,50 €
Schweitzer, Alexander; Zeppelinstraße 23; 76887 Bad Bergzabern	10.340,00 €
Sonnenholzner, Kathrin; Dorfstraße 23; 82287 Jesenwang	11.015,50 €
Staschewski, Jochen; Wilhelm-Bode-Straße 2 a; 99425 Weimar	10.500,00 €
Steffen, Sonja; Scheelestraße 12; 18435 Stralsund	10.537,42 €
Steininger-Bludau, Eva; Hellweg 34; 44577 Castrop-Rauxel	11.983,72 €
Steinmeier, Dr. Frank-Walter; Werderscher Markt 1; 10117 Berlin	13.010,00 €
Sternbacher, Holm; Milser Straße 9 B; 33729 Bielefeld	11.000,00 €
Steubing, Wolfgang; Langheckenweg 16; 60433 Frankfurt	20.000,00 €
Strässer, Christoph; Tom-Rink-Straße 10; 48153 Münster	11.500,00 €
Stroedter, Jörg; Rüdeshheimer Str. 20; 13465 Berlin	10.873,00 €
Südwestmetall Verband der Metall- und Elektroindustrie Baden-Württemberg e.V.; Löffelstraße 22-24; 70597 Stuttgart	55.000,00 €
Südzucker AG; Theodor-Heuss-Anlage 12; 68165 Mannheim Ochsenfurt	51.000,00 €
Süsselbeck, Marga; An der Lister Kirche 2; 30163 Hannover	83.000,00 €
Tack, Kerstin; Kranckestraße 1; 30161 Hannover	14.025,00 €
Tausend, Claudia; Konstanzer Straße 44; 80809 München	18.409,57 €
Thiel, Rainer; Am Quirinushof 15; 41542 Dormagen	12.802,59 €
Tiefensee, Wolfgang; Martin-Luther-Ring 7; 04109 Leipzig	10.690,50 €
Tippelt, Sabine; Am Freibad 12; 31073 Delligsen	12.430,00 €
van den Berg, Guido; Neue Bergstraße 41; 50181 Bedburg	16.374,00 €
Vassiliadis, Michael; Bennostraße 4; 30451 Hannover	17.000,00 €
Verband der Bayerischen Metall- und Elektro-Industrie e.V.; Max-Joseph-Straße 5; 80333 München	50.000,00 €
Verband der Chemischen Industrie e.V. Mainzer Landstraße 55; 60329 Frankfurt/Main	85.000,00 €
Verband der Metall- und Elektro-Industrie Nordrhein-Westfalen e.V. Uerdinger Straße 58-62; 40474 Düsseldorf	20.000,00 €
Vogelsänger, Jörg; Wiesenstraße 10 A; 15537 Erkner	10.565,00 €
Wehling, Klaus; Schwartzstraße 72; 46045 Oberhausen	28.039,00 €

SPD 2013 (Erläuterungen, Spenden – Forts. –)

Weil, Stephan; Lothringer Straße 45; 30559 Hannover	10.100,00 €
Werner, Achim; Bänderweg 6; 85049 Ingolstadt	14.313,71 €
Wicklein, Andrea; Feldstraße 65; 14558 Nuthetal	11.858,74 €
Wisser, Claus; Holzhecke 15; 60528 Frankfurt	28.000,00 €
Woidke, Dietmar; Drosselweg 17; 03149 Forst	18.830,00 €
Wolff, Waltraud; Geschwister-Scholl-Straße 35; 39326 Wolmirstedt	14.748,07 €
Wurth, Ralf; Marktplatz 13; 51688 Wipperfürth	10.960,10 €
Ziegler, Dagmar; Dorfstraße 7 A; 19309 Lenzen	21.730,00 €
Zöllmer, Manfred; Malerstraße 5; 42105 Wuppertal	11.882,72 €
Zorn, Gerhard; Alte Kölner Straße 31; 51491 Overath	11.099,56 €

SPD 2013 (Erläuterungen)

**C. Anzahl der Mitglieder zum 31. Dezember des Rechnungsjahres
(§ 24 Abs. 10 PartG)**

Am 31. Dezember des Rechnungsjahres waren 473.662 Personen Mitglieder der SPD.

**D. Politischen Jugendorganisationen zweckgebunden zugewandte öffentliche Zuschüsse
(§ 24 Abs. 12 PartG)**

Im Rechnungsjahr wurden der politischen Jugendorganisation "Jungsozialisten in der SPD" 1.784.178,14 €, davon 449.263,15 € den Jungsozialisten des Parteivorstandes, öffentliche Zuschüsse zweckgebunden zugewendet. Sie sind gemäß § 24 Abs. 12 PartG bei der Einnahme- und Ausgaberechnung der Partei unberücksichtigt geblieben.

E. Erläuterungen

I. Erläuterungen zur Rechnungslegung allgemein

Mit dem vorliegenden Rechenschaftsbericht für das Jahr 2013 gibt der Vorstand der Sozialdemokratischen Partei Deutschlands nach den Vorschriften des Gesetzes über die politischen Parteien (Parteiengesetz - PartG) in der Fassung der Bekanntmachung vom 31. Januar 1994 (BGBl. I S. 149), zuletzt geändert durch Artikel 1 des Gesetzes vom 23. August 2011 (BGBl. I S. 1748), wahrheitsgemäß und nach bestem Wissen und Gewissen öffentlich Rechenschaft über die Herkunft und die Verwendung der Mittel sowie über das Vermögen der Partei zum Ende des Kalenderjahres (Rechnungsjahres).

Dem Rechenschaftsbericht ist gemäß § 24 Abs. 9 PartG eine Zusammenfassung vorangestellt.

In den Rechenschaftsbericht der Gesamtpartei sind gemäß § 24 Abs. 3 Satz 1 PartG die Rechenschaftsberichte jeweils getrennt nach Bundesverband (Parteivorstand) und Landesverband/Bezirk sowie die Rechenschaftsberichte der nachgeordneten Gebietsverbände je Landesverband/Bezirk aufgenommen worden. Die Landesverbände/Bezirke und die ihnen nachgeordneten Gebietsverbände haben gemäß § 24 Abs. 3 Satz 2 PartG ihren Rechenschaftsberichten eine lückenlose Aufstellung aller Zuwendungen je Zuwender mit Namen und Anschrift beigelegt. Der Parteivorstand hat diese Aufstellungen zur Ermittlung der jährlichen Gesamthöhe der Zuwendungen je Zuwender zusammengefasst.

Sach-, Werk- und Dienstleistungen, die die Mitglieder der Partei außerhalb eines Geschäftsbetriebes üblicherweise unentgeltlich zur Verfügung stellen, sind gemäß § 26 Abs. 4 Satz 2 PartG als Einnahmen unberücksichtigt geblieben.

SPD 2013 (Erläuterungen – Forts. –)

Leistungen, die von Kommunen an kommunale Gliederungen der Parteien oder der politischen Vereinigungen für deren Zwecke nach Satzung oder Gewohnheit unentgeltlich gewährt werden, bleiben als Einnahme wie bisher außer Betracht.

Von der in § 28 Abs. 1 PartG eingeräumten Möglichkeit, in der Vermögensbilanz allein Vermögensgegenstände mit einem Anschaffungswert von im Einzelfall mehr als 5.000 € (inklusive Umsatzsteuer) aufzuführen, ist grundsätzlich Gebrauch gemacht worden. Beim Parteivorstand werden bei der EDV-Ausstattung auch Anschaffungswerte von unter 5.000 € in der Vermögensbilanz erfasst. Daneben haben auch die Landesverbände Schleswig-Holstein und Berlin im Rechnungsjahr 2013 Anschaffungen von im Einzelfall unter 5.000 € in ihren Vermögensbilanzen erfasst.

Von der in § 28 Abs. 3 PartG den Gliederungen unterhalb der Landesverbände eingeräumten Möglichkeit, Einnahmen und Ausgaben im Jahr des Zu- bzw. Abflusses zu verbuchen, auch wenn die jeweiligen Forderungen bzw. Verbindlichkeiten bereits im Vorjahr entstanden sind, ist in der Regel Gebrauch gemacht worden. Durch die Inanspruchnahme dieses Wahlrechts sind die in der Zusammenfassung gemäß § 24 Abs. 9 PartG ausgewiesenen Forderungen an Gliederungen nicht betragsgleich mit den Verbindlichkeiten gegenüber Gliederungen.

Im Übrigen sind alle Einnahmen, Ausgaben und Vermögenswerte vollständig in den Rechenschaftsbericht aufgenommen.

Vermögensgegenstände sind gemäß § 28 Abs. 2 Satz 1 PartG mit den Anschaffungs- und Herstellungskosten vermindert um planmäßige Abschreibungen angesetzt worden. Im Bereich des Haus- und Grundvermögens sind gemäß § 28 Abs. 2 Satz 2 PartG keine planmäßigen Abschreibungen erfolgt. Wegen voraussichtlich dauernder Wertminderung wurden in 2013 auf Haus- und Grundvermögen außerplanmäßige Abschreibungen nach § 253 Abs. 3 Satz 3 HGB i.V.m. § 24 Abs. 2 PartG in Höhe von 3.458 T€ vorgenommen.

Als Verbindlichkeiten gegenüber Kreditinstituten werden Darlehen ausschließlich von Unternehmen im Sinne von § 1 Kreditwesengesetz angesehen. Die übrigen Hypotheken werden daher als Verbindlichkeiten gegenüber sonstigen Darlehensgebern ausgewiesen.

Abweichend zu IDW RS HFA 3 (18. November 1998) werden vom Parteivorstand, dem Landesverband Sachsen-Anhalt sowie vom Bezirk Hannover die Rückstellungen für Altersteilzeitverpflichtungen nach dem BFH-Urteil vom 30. November 2005 IR 110/04 bilanziert.

SPD 2013 (Erläuterungen – Forts. –)

Im Übrigen wurden die handelsrechtlichen Vorschriften über die Rechnungslegung, insbesondere zu Ansatz und Bewertung von Vermögensgegenständen, beachtet, soweit sie gemäß § 24 Abs. 2 PartG entsprechend gelten.

SPD 2013 (Erläuterungen – Forts. –)

II. Erläuterungen zur Vermögensbilanz

1. Auflistung der Beteiligungen an Unternehmen nach § 24 Abs. 6 Nr. 1 A./1 PartG sowie deren im Jahresabschluss aufgeführten unmittelbaren und mittelbaren Beteiligungen (§ 24 Abs. 7 Nr. 1 PartG)

Beteiligungen an Unternehmen nach § 24 Abs. 6 Nr. 1 A.1.1 PartG:

Name	Sitz	Anteil des Nominalkapitals	Höhe des Nominalkapitals	Höhe des Anteils am Kapital	Eigenkapital	Ergebnis des letzten Geschäftsjahres für das ein Jahresabschluss vorliegt
		%	€	€	€	€
Deutsche Druck- und Verlagsgesellschaft mbH	Berlin	100,00	36.000.000,00	36.000.000,00	48.691.699,07	7.335.559,18
Fränkische Verlagsanstalt und Buchdruckerei GmbH	Nürnberg	100,00	300.000,00	300.000,00	10.007.048,82	722.672,97
GHB Besitz- und Verwaltungsgesellschaft mbH	Hagen	100,00	255.645,94	255.645,94	317.172,26	489,75
GKS Grundstücksverwaltung und Kommunikationsservice GmbH	Düsseldorf	100,00	1.925.000,00	1.925.000,00	-2.599.797,92	24.651,42
Konzentration GmbH	Berlin	100,00	77.000,00	77.000,00	2.622.787,59	106.849,34
MüPo-Verlag GmbH	München	100,00	25.564,59	25.564,59	4.514,93	20.306,49
Offenbacher Abendblatt Grundstücksbesitzgesellschaft mbH	Offenbach	100,00 1)	150.000,00	150.000,00	1.341.999,43	201.168,91
Presse und Bildung im Bezirk Hessen-Süd der SPD Gesellschaft mit beschränkter Haftung	Frankfurt am Main	100,00	25.564,59	25.564,59	56.242,16	1.533,88
Solidarität Verwaltungs- und Treuhandgesellschaft mbH	Berlin	100,00	52.000,00	52.000,00	72.909,00	-573,85
Verwaltungsgesellschaft Bürohaus Berlin Stresemannstr./Wilhelmstr. mbH	Berlin	100,00	25.564,59	25.564,59	286.291,23	24.548,45
Verwaltungsgesellschaft für Treuhandgrundstück Odeonstr. 15/16 mbH	Hannover	100,00	25.564,59	25.564,59	3.132,71	-7.136,16
Volkshaus Karl Hölskeskamp & Co. GmbH	Heme	100,00	26.000,00	26.000,00	-67.263,63	26.758,43

1) 86,67 % werden unmittelbar durch die SPD, 13,33 % mittelbar über die Konzentration GmbH gehalten

SPD 2013 (Erläuterungen – Forts. –)

Im Jahresabschluss vorgenannter Unternehmen aufgeführte unmittelbare und mittelbare Beteiligungen:

Unmittelbare Beteiligungen

Name	Sitz	Anteile %	Eigenkapital €	Ergebnis 2013 €
Bayreuth Druck + Media Verwaltungsgesellschaft mbH	Bayreuth	100,00	19.769,46	-3.368,02
Berliner vorwärts Verlagsgesellschaft mbH	Berlin	100,00	249.457,32	0,00 ¹⁾
braunschweig-druck GmbH	Braunschweig	70,00	-5.474,15	-639.618,29
DDVG China GmbH	Hamburg	70,00	-5.635,06	k.A.
dd_vg. Rundfunk-Beteiligungsgesellschaft mbH	Berlin	100,00	512.966,43	k.A.
Dräger+Wullenwever print+ media Lübeck GmbH & Co. KG	Lübeck	70,00	-1.839.035,73	k.A.
Dräger+Wullenwever Verwaltungs GmbH	Lübeck	70,00	51.191,64	1.634,50
Dr. Erich Madsack GmbH	Hannover	26,00	45.673,90	-2.711,45
Dresdner Druck- und Verlagshaus GmbH & Co. KG	Dresden	40,00	k.A.	k.A.
Dresdner Verlagshaus Immobilien GmbH	Dresden	40,00	11.364.619,98	k.A.
Druck- und Verlagsanstalt "Neue Presse" GmbH	Coburg	30,00	4.038.312,79	363.926,78
Druck- und Verlagshaus Frankfurt am Main GmbH	Frankfurt a.M.	40,00	-32.464.006,56	0,00 ²⁾
Druckhaus Bayreuth Verlagsgesellschaft mbH	Bayreuth	47,50	-219.002,92	-142.537,82
FFR Ferien-, Freizeit- und ReiseService GmbH	Berlin	100,00	-3.510.507,64	-938.241,65
Frankenpost Verlag GmbH	Hof (Saale)	35,00	11.869.623,55	3.197.376,13
Grundstücksverwaltungsgesellschaft Mittelrhein Köln "Volkshaus" mbH	Düsseldorf	94,00	32.644,40	30.149,57
Hamburger Pressepapier-Vertriebsgesellschaft mbH	Hamburg	100,00	26.000,00	0,00 ¹⁾
Haus- und Grundstücksverwaltungsgesellschaft mbH Hellweg	Dortmund	94,00	338.138,25	0,00 ¹⁾
Hotelverwaltungsgesellschaft Stenden GmbH	Kerken-Stenden	100,00	43.256,27	-148.588,08
IMAGE Ident Marketing Gesellschaft mbH	Berlin	100,00	26.000,00	0,00 ¹⁾
K-u-K-Applikationen GmbH	Hamburg	52,00	-13.783,70	4.380,93
KOSOS Beteiligungs GmbH	Hof	100,00	68.724,19	k.A.
KOSOS Beteiligungs GmbH & Co. Vermietungs-oHG	Hof	35,00	k.A.	k.A.
Mikropress GmbH	Bonn	100,00	25.564,59	0,00 ¹⁾
Office Consult Betriebswirtschaftliche Büroorganisation Beratungsgesellschaft mbH	Berlin	100,00	26.000,00	0,00 ¹⁾
ÖKO-Test Holding AG	Frankfurt a.M.	66,1747	6.291.207,20	k.A.
Oliva Druck- und Verlagsgesellschaft mbH	Cuxhaven	100,00	453.469,38	0,00 ¹⁾
Presse-Druck GmbH	Hamburg	100,00	13.464.953,34	11.766.756,18
Stadtreklame Nürnberg GmbH	Nürnberg	50,00	10.358.000,00	2.377.000,00
Suhler Verlag Verwaltungsgesellschaft mbH	Suhl	30,00	26.938,12	k.A.
Suhler Verlagsgesellschaft mbH & Co. KG	Suhl	30,00	k.A.	k.A.
Tivola Publishing GmbH	Hamburg	51,3168	-7.938.722,46	-476.305,21
Tivola Ventures GmbH	Hamburg	95,00	1.683.922,35	-61.744,65
Verlagsgesellschaft Madsack GmbH & Co. KG	Hannover	23,0830	k.A.	k.A.
vorwärts: buchhandlung + antiquariat GmbH	Berlin	100,00	26.000,00	0,00 ¹⁾
vorwärts-Buch Verlagsgesellschaft mbH	Berlin	100,00	2.373,18	0,00 ¹⁾
Wullenwever print + media Lübeck GmbH	Lübeck	100,00	101.158,20	0,00 ¹⁾

*) Angabe aus dem Jahresabschluss 2011

1) Es liegt ein Ergebnisabführungsvertrag vor

2) Für die Gesellschaft wurde durch Beschluss des Amtsgerichts Frankfurt am Main vom 1. Februar 2013 das Insolvenzverfahren eröffnet.

k.A.: keine Angaben vorhanden

SPD 2013 (Erläuterungen – Forts. –)

Mittelbare Beteiligungen

Name	Sitz	Anteile %	Eigenkapital €	Ergebnis 2013 €
Avocado Store GmbH	Hamburg	49,9043	238.243,44	-297.562,36
buyproofed bpg GmbH	Hamburg	100,00	-278.124,86	-247.910,62
Cuxhaven-Niederelbe Verlagsgesellschaft mbH & Co. KG	Cuxhaven	32,50	1.448.659,02	k.A.
Cuxhaven-Niederelbe Verwaltungs GmbH	Cuxhaven	32,50	60.186,56	5.256,80
Heckner Print-Service GmbH	Wolffenbüttel	51,00	130.829,35	-1.705,59
J.D. Küster Nachf. + Presse-Druck GmbH & Co. KG	Bielefeld	57,50	15.259,69	-1.691.461,36
Joh. Heinr. Meyer GmbH	Braunschweig	100,00	76.693,78	0,00 ¹⁾
Limbach Druck- und Verlag GmbH	Braunschweig	100,00	102.300,00	0,00 ¹⁾
Network Media GmbH	Berlin	100,00	26.000,00	0,00 ¹⁾
Oscar & Kalli Film + TV GmbH	Hamburg	100,00	1.070,05	-217,47
Oscar & Kalli Film & TV GmbH & Co. 1. Produktion KG	Hamburg	100,00	-1.208.361,95	k.A.
ÖKO-Test Verlag GmbH	Frankfurt a.M.	100,00	2.242.200,00	0,00 ¹⁾
Presse-Druck Grundstücksverwaltungs-GmbH	Hamburg	100,00	25.699,14	434,94
Presse-Druck Grundstücks GmbH & Co. KG	Hamburg	100,00	400.000,00	k.A.
Stuffie GmbH	Hamburg	25,0463	284.626,32	59.626,32 ¹⁾
Verlag für Berlin-Brandenburg GmbH	Potsdam	100,00	-430.791,98	0,00 ¹⁾
Wullenwever Verlag Berlin GmbH & Co. KG	Berlin	49,00	-218.979,68	k.A.
Wullenwever Verlag Berlin Verwaltungs GmbH	Berlin	49,00	23.512,77	0,00
Werbeshop GmbH	Erkrath	50,00	7.665,99	-2.333,95
Zeitungsverlag Neue Westfälische GmbH & Co. KG	Bielefeld	57,50	8.258.283,45	1.363.816,64
Zeitungsverlag Neue Westfälische Verwaltungsgesellschaft mbH	Bielefeld	50,00	82.155,93	6.351,79

¹⁾ Angaben aus dem Jahresabschluss 2012¹⁾ Es liegt ein Ergebnisabführungsvertrag vor

k.A.: keine Angaben vorhanden

SPD 2013 (Erläuterungen – Forts. –)

2. *Benennung der Hauptprodukte von Medienunternehmen, soweit Beteiligungen an diesen bestehen (§ 24 Abs. 7 Nr. 2 PartG)*

Medienunternehmen:

Berliner vorwärts Verlagsgesellschaft mbH

Dresdner Druck- und Verlagshaus
GmbH & Co. KG

Druck- und Verlagsanstalt „Neue Presse“ GmbH

Frankenpost Verlag GmbH

ÖKO-Test Verlag GmbH

Cuxhaven-Niederelbe
Verlagsgesellschaft mbH & Co. KG

Zeitungsverlag Neue Westfälische GmbH & Co. KG

Suhler Verlagsgesellschaft mbH & Co. KG

Verlagsgesellschaft Madsack GmbH & Co. KG

Hauptprodukte:

vorwärts
Demokratische Gemeinde

Sächsische Zeitung
Morgenpost Dresden und Chemnitz

Neue Presse

Frankenpost

ÖKO-TEST

Cuxhavener Nachrichten
Niederelbe-Zeitung

Neue Westfälische

Freies Wort
Südthüringer Zeitung

Hannoversche Allgemeine Zeitung
Neue Presse Hannover

SPD 2013 (Erläuterungen – Forts. –)

3. *Bewertung des Haus- und Grundvermögens und der Beteiligungen an Unternehmen nach dem Bewertungsgesetz (§ 24 Abs. 7 Nr. 3 PartG)*

Haus- und Grundvermögen

Bewertung zum Stichtag 31. Dezember 2013 83.913.484 €

Beteiligung an Unternehmen

Bewertung zum Stichtag 1. Januar 2013 404.729.289 €

Das Haus- und Grundvermögen wird nach § 24 Abs. 7 Nr. 3 PartG in Verbindung mit §§ 145 ff. BewG mit dem Bedarfswert angesetzt. Der Wert für unbebaute Grundstücke errechnet sich nach ihrer Fläche und dem um 20 % ermäßigten Bodenrichtwert (§ 145 Abs. 3 BewG). Bebaute Grundstücke werden gemäß § 146 BewG grundsätzlich mit dem 12,5fachen der im Bewertungszeitpunkt vereinbarten Jahresmiete oder der üblichen Miete abzüglich einer Alterswertminderung angesetzt. Die Wertminderung beträgt für jedes Jahr, das seit Bezugsfertigkeit des Gebäudes bis zum Besteuerungszeitpunkt vollendet worden ist, 0,5 %, höchstens jedoch 25 %. Dabei ist der Wert für das bebaute Grundstück nicht geringer anzusetzen als mit demjenigen Wert, mit dem der Grund und Boden allein als unbebautes Grundstück zu bewerten wäre.

Die Beteiligungen an nicht notierten Kapitalgesellschaften wurden nach § 24 Abs. 7 Nr. 3 PartG in Verbindung mit § 11 Abs. 2 BewG mit dem gemeinen Wert angesetzt. Sofern Verkäufe innerhalb von weniger als einem Jahr vorgelegen haben, die nicht durch außergewöhnliche Umstände beeinflusst waren, wurden die entsprechenden Kaufpreise zugrunde gelegt. Sofern keine solche zeitnahen Verkäufe vorgelegen haben, wurde die Bewertung nach dem sogenannten vereinfachten Ertragswertverfahren (§§ 199 bis 203 BewG) vorgenommen. Der Substanzwert einer Gesellschaft wurde gemäß § 11 Abs. 2 Satz 3 BewG als Mindestwert angesetzt.

Beim vereinfachten Ertragswertverfahren bestimmt sich der Wert eines Unternehmens aus dem zukünftig nachhaltig erzielbaren Jahresertrag, der mit einem Kapitalisierungsfaktor multipliziert wird. Der Unternehmenswert setzt sich aus dem Ertragswert des betriebsnotwendigen Vermögens sowie aus dem Wert des nicht betriebsnotwendigen Vermögens zusammen. Der zukünftig nachhaltig erzielbare Jahresertrag wird grundsätzlich aus dem Durchschnittsertrag der letzten drei Wirtschaftsjahre unter Berücksichtigung von Sondereffekten abgeleitet. Dabei wird der Ertragsteueraufwand pauschal mit 30 % des Betriebsergebnisses berücksichtigt.

Nicht betriebsnotwendiges Vermögen wird ebenso wie Beteiligungen an anderen Gesellschaften bei der Wertermittlung mit einem gesonderten Wert erfasst.

SPD 2013 (Erläuterungen – Forts. –)

Der Substanzwert ist als Mindestwert anzusetzen, wenn der nach § 11 Abs. 2 Satz 2 BewG ermittelte gemeine Wert den Substanzwert unterschreitet. Dabei ermittelt sich der Substanzwert gemäß § 11 Abs. 2 Satz 3 BewG aus der Summe der gemeinen Werte der zum Betriebsvermögen gehörenden Wirtschaftsgüter und sonstigen aktiven Ansätze abzüglich der zum Betriebsvermögen gehörenden Schulden und sonstigen Abzüge.

Die sich im Vergleich zum letzten Bewertungstichtag (1. Januar 2008) ergebende Erhöhung resultiert im Wesentlichen aus der Änderung des BewG. Zum 1. Januar 2008 erfolgte die Bewertung von Anteilen an Kapitalgesellschaften noch nach dem sogenannten „Stuttgarter Verfahren“ und die Bewertung von Anteilen an Personengesellschaften mit dem anteiligen Buchwert aus der Steuerbilanz unter Berücksichtigung bestimmter Wertkorrekturen (§ 109 Abs. 1 BewG a.F.). Diese Bewertungsverfahren führten tendenziell zu deutlichen Unterbewertungen.

Mit dem ErbStRG vom 24. Dezember 2008 wurde daher das zum 1. Januar 2013 anzuwendende sogenannte vereinfachte Ertragswertverfahren zur Ermittlung des Gemeinen Werts von Anteilen an Kapital- sowie Personengesellschaften eingeführt.

Die Bewertung der Beteiligungen erfolgte in unserem Auftrag durch die COUNSEL TREUHAND GmbH Wirtschaftsprüfungsgesellschaft Steuerberatungsgesellschaft, Hamburg.

SPD 2013 (Erläuterungen – Forts. –)

III. Erläuterungen der Sonstigen Einnahmen

1. *Aufgliederung und Erläuterung der Sonstigen Einnahmen, die bei einer der in § 24 Abs. 3 PartG aufgeführten Gliederungen mehr als 2 vom Hundert der Summe der Einnahmen nach § 24 Abs. 4 Nr. 1 bis 6 PartG ausmachen (§ 27 Abs. 2 Satz 1 PartG)*

Parteivorstand

Entschädigungszahlungen Restitution	505.800,00 €
Kostenerstattungen Koalitionsverhandlungen	131.081,16 €
Auflösung von Rückstellungen	52.778,70 €
Umsatzsteuererstattungen für Vorjahre	25.695,36 €
Auflösung von Wertberichtigungen auf Forderungen	8.703,70 €
Schadenersatzleistungen	8.521,50 €
Gutschriften und Erstattungen für Vorjahre	6.354,37 €
Erbschaften	1.000,00 €
Zahlungseingänge auf abgeschriebene Forderungen	507,27 €
Übrige	85,58 €
	<u>740.527,64 €</u>

2. *Offenlegung von Sonstigen Einnahmen, die im Einzelfall die Summe von 10.000 € übersteigen (§ 27 Abs. 2 Satz 2 PartG)*

Parteivorstand

Entschädigungszahlungen Restitution	505.800,00 €
Kostenerstattungen Koalitionsverhandlungen	131.081,16 €
Auflösung von Rückstellungen	52.778,70 €
Umsatzsteuererstattungen für Vorjahre	25.695,36 €

Landesverband Nordrhein-WestfalenLandesverband

Erstattungen der Bundesagentur für Arbeit	17.389,90 €
---	-------------

Landesverband Nordrhein-WestfalenNachgeordnete Gebietsverbände

Reinvermögensanpassung zum 1.1.2013 auf Grund der Berichtigung von in Vorjahren eingereichten Rechenschaftsberichten	21.372,80 €
--	-------------

3. *Verzeichnis der Erbschaften und Vermächtnisse, deren Gesamtwert 10.000 € übersteigt (§ 27 Abs. 2 Satz 3 PartG)*

Im Rechnungsjahr 2013 sind der Partei keine Erbschaften oder Vermächtnisse, deren Gesamtwert 10.000 € übersteigt, zugegangen.

IV. Sonstige Erläuterungen

1. *Haftungsverhältnisse*

Patronatserklärung der SPD zu Gunsten der Deutsche Druck- und Verlagsgesellschaft mbH, Berlin, gegenüber der Öko-Test Verlag GmbH, Frankfurt/Main, die zur Absicherung eines Darlehens über maximal 4.000.000,00 € dient. Die SPD übernimmt die uneingeschränkte Verpflichtung, dafür Sorge zu tragen, dass die Deutsche Druck- und Verlagsgesellschaft mbH, Berlin, in der Zeit, in der das Darlehen einschließlich Zinsen noch nicht vollständig zurückgezahlt wurde, in der Weise finanziell ausgestattet wird, dass sie stets in der Lage ist, allen Verpflichtungen gegenüber der Öko-Test Verlag GmbH fristgerecht nachzukommen.

Selbstschuldnerische Höchstbürgschaft des SPD-Parteivorstandes zur Absicherung von Forderungen der SEB AG, Berlin, gegenüber der Deutsche Druck- und Verlagsgesellschaft mbH, Berlin, über insgesamt 8.000.000,00 € für einen Liquiditätskredit, ausnutzbar als Kontokorrentkredit und als Money Market Kredit.

Selbstschuldnerische Höchstbürgschaft des SPD-Parteivorstandes zur Absicherung von Forderungen der SEB AG, Berlin, gegenüber der Deutsche Druck- und Verlagsgesellschaft mbH, Berlin, über insgesamt 11.000.000,00 € für einen Betriebsmittelkredit, ausnutzbar als Kontokorrentkredit und als Money Market Kredit sowie für Kreditzusagen, Kreditinanspruchnahmen, Lastschrift Risiken etc., die aus Geschäftsverbindungen mit der Gesellschaft und deren Tochtergesellschaften resultieren.

Patronatserklärung gegenüber der SEB AG, Berlin, durch die sich die SPD verpflichtet, jederzeit dafür Sorge zu tragen, dass die Verwaltungsgesellschaft Bürohaus Berlin Stresemannstr./Wilhelmstr. GmbH, Berlin, in der Vertragslaufzeit der abgeschlossenen Verträge in der Weise geleitet und finanziell ausgestattet wird, dass sie stets in der Lage ist, allen ihren Verbindlichkeiten fristgerecht nachzukommen. Die Verträge umfassen Zinsswaps und Darlehensvereinbarungen über jeweils 28.245.963,37 €, Kontokorrentkredite über insgesamt 300.000 € sowie ein Investitions-/Liquiditätsdarlehen über 3.500.000 €.

Patronatserklärung gegenüber der Landesbank Berlin AG, Berlin, durch die sich die SPD verpflichtet, jederzeit dafür Sorge zu tragen, dass die Verwaltungsgesellschaft Bürohaus Berlin Stresemannstr./Wilhelmstr. GmbH, Berlin, in der Vertragslaufzeit des abgeschlossenen Darlehens über 14.000.000,00 € in der Weise geleitet und finanziell ausgestattet wird, dass sie stets in der Lage ist, allen ihren Verbindlichkeiten fristgerecht nachzukommen. Ferner trägt die SPD dafür Sorge, dass der Landesbank Berlin AG, Berlin, die auf die Verbindlichkeiten gezahlten Beträge, insbesondere auch bei Insolvenz der Verwaltungsgesellschaft, endgültig verbleiben.

SPD 2013 (Erläuterungen – Forts. –)

Selbstschuldnerische Höchstbürgschaften des SPD-Parteivorstandes zur Absicherung von Forderungen der SEB AG, Berlin, gegenüber der Konzentration GmbH, Berlin, über 3.200.000,00 € für zugesagte Kontokorrentkredite sowie über insgesamt 5.099.784,90 € aus Darlehensvereinbarungen.

Gesamtschuldnerische Haftung des SPD-Parteivorstandes und der Konzentration GmbH, Berlin, für ein Immobiliendarlehen über 1.490.000,00 €.

2. *Berichtigungen von unrichtigen Angaben in einem beim Präsidenten des Deutschen Bundestags eingereichten Rechenschaftsbericht gemäß § 23a Abs. 5 PartG*

A. Bisher nicht aufgeführte Kassen und Vermögenswerte

In einem nachgeordneten Gebietsverband im Landesverband Mecklenburg-Vorpommern war ein Sparkonto nicht in den Rechenschaftsberichten der Vorjahre erfasst. Die zum 1. Januar 2013 erforderliche Korrektur des Reinvermögens in Höhe von 725 € wurde im Rechnungsjahr 2013 unter „Sonstige Einnahmen“ erfasst. Die Jahre 2002 bis 2012 sind zu korrigieren:

Einnahmen

Rechnungs-jahr	aus sonstigem Vermögen	sonstige Einnahmen	Gesamteinnahmen
2002	+ 7 €	+ 689 €	+ 696 €
2003	+ 6 €		+ 6 €
2004	+ 3 €		+ 3 €
2005	+ 3 €		+ 3 €
2006	+ 4 €		+ 4 €
2007	+ 3 €		+ 3 €
2008	+ 4 €		+ 4 €
2009	+ 3 €		+ 3 €
2010	+ 2 €		+ 2 €
2011	+ 2 €		+ 2 €
2012	+ 2 €		+ 2 €

Ausgaben

Rechnungs-jahr	sonstige Ausgaben	Gesamtausgaben	Überschuss (+) oder Defizit (-)
2002			+ 696 €
2003			+ 6 €
2004			+ 3 €
2005			+ 3 €
2006			+ 4 €
2007			+ 3 €
2008			+ 4 €
2009	+ 1 €	+ 1 €	+ 2 €
2010	+ 1 €	+ 1 €	+ 1 €
2011			+ 2 €
2012	+ 1 €	+ 1 €	+ 1 €

SPD 2013 (Erläuterungen – Forts. –)

Vermögen

Rechnungs- jahr	Geldbestand/ Gesamtbesitzposten/ Reinvermögen
2002	+ 696 €
2003	+ 702 €
2004	+ 705 €
2005	+ 708 €
2006	+ 712 €
2007	+ 715 €
2008	+ 719 €
2009	+ 721 €
2010	+ 722 €
2011	+ 724 €
2012	+ 725 €

In einem nachgeordneten Gebietsverband im Landesverband Bayern waren die Kassen zweier Arbeitsgemeinschaften nicht in den Rechenschaftsberichten der Vorjahre erfasst. Der sich zum 1. Januar 2013 ergebende Geldbestand in Höhe von 2.600 € wurde im Rechenschaftsbericht 2013 unter „Sonstige Einnahmen“ erfasst. Für die Jahre 2004 bis 2012 sind Korrekturen vorzunehmen:

Einnahmen

Rechnungs- jahr	Spenden von natür- lichen Personen	aus sonstigem Vermögen	aus Veranstaltungen, Vertrieb von Druck- schriften und Veröf- fentlichungen und sonstiger mit Einnah- men verbundener Tätigkeit	sonstige Einnahmen	Gesamt- einnahmen
2004				+ 772 €	+ 772 €
2005					0 €
2006					0 €
2007					0 €
2008	+ 50 €	+ 18 €			+ 68 €
2009	+ 464 €	+ 20 €	+ 1.029 €	+ 25 €	+ 1.538 €
2010	+ 470 €	+ 25 €	+ 3.983 €		+ 4.478 €
2011	+ 462 €	+ 23 €	+ 10.233 €		+ 10.718 €
2012	+ 485 €	+ 26 €	+ 3.877 €		+ 4.388 €

SPD 2013 (Erläuterungen – Forts. –)

Ausgaben

Rechnungs- jahr	des laufenden Geschäfts- betriebes	für allgemeine politische Arbeit	sonstige Ausgaben	Gesamt- ausgaben	Überschuss (+) oder Defizit (-)
2004	+ 32 €			+ 32 €	+ 740 €
2005	+ 31 €	- 400 €		- 369 €	+ 369 €
2006	+ 24 €			+ 24 €	- 24 €
2007	+ 21 €	- 1.393 €	+ 685 €	- 687 €	+ 687 €
2008	+ 66 €	- 351 €	+ 97 €	- 188 €	+ 256 €
2009	+ 157 €	+ 1.343 €		+ 1.500 €	+ 38 €
2010	+ 286 €	+ 3.896 €		+ 4.182 €	+ 296 €
2011	+ 200 €	+ 10.255 €		+ 10.455 €	+ 263 €
2012	+ 155 €	+ 4.247 €	+ 11 €	+ 4.413 €	- 25 €

Vermögen

Rechnungs- jahr	Geldbestände/ Gesamtbesitz- posten	sonstige Ver- bindlichkeiten/ Gesamte Schuldposten	Reinvermögen
2004	+ 740 €		+ 740 €
2005	+ 1.109 €		+ 1.109 €
2006	+ 1.085 €		+ 1.085 €
2007	+ 1.772 €		+ 1.772 €
2008	+ 2.028 €		+ 2.028 €
2009	+ 2.066 €		+ 2.066 €
2010	+ 2.407 €	+ 45 €	+ 2.362 €
2011	+ 2.625 €		+ 2.625 €
2012	+ 2.600 €		+ 2.600 €

B. Fehlerhafte Buchungsvorgänge

In einem nachgeordneten Gebietsverband des Landesverbandes Schleswig-Holstein wurden in den Rechnungsjahren 2010 bis 2012 Ausgaben nicht berücksichtigt und deshalb unzutreffende Vermögensbestände ausgewiesen. Im Rechnungsjahr 2013 wurde die sich zum 1. Januar 2013 ergebende negative Veränderung des Reinvermögens in Höhe von 9 € unter „Sonstige Ausgaben“ bei den nachgeordneten Gebietsverbänden des Landesverbandes Schleswig-Holstein erfasst. Für die Rechnungsjahre 2010 bis 2012 sind folgende Korrekturen erforderlich:

SPD 2013 (Erläuterungen – Forts. –)

Ausgaben

Rechnungs- jahr	des laufenden Geschäfts- betriebes	für allgemeine politische Arbeit	Gesamt- ausgaben	Überschuss (+) oder Defizit (-)
2010	+ 3 €		+ 3 €	- 3 €
2011	- 7 €	+ 10 €	+ 3 €	- 3 €
2012	+ 3 €		+ 3 €	- 3 €

Vermögen

Rechnungs- jahr	Geld- bestände	Gesamt- besitzposten/ Reinvermögen
2010	- 3 €	- 3 €
2011	- 6 €	- 6 €
2012	- 9 €	- 9 €

In einem nachgeordneten Gebietsverband des Bezirks Weser-Ems sind im Rechenschaftsbericht 2012 Ausgaben und Vermögensbestände fehlerhaft ausgewiesen worden. Für das Rechnungsjahr 2012 sind die „Ausgaben des laufenden Geschäftsbetriebes“ und in der Vermögensbilanz die „Sonstige Verbindlichkeiten“ jeweils um 450 € zu reduzieren. Das Reinvermögen erhöht sich dadurch um 450 €. Die Anpassung des Reinvermögens zum 1. Januar 2013 erfolgte in 2013 über „Sonstige Einnahmen“.

In einem weiteren nachgeordneten Gebietsverband des Bezirks Weser-Ems wurden im Rechenschaftsbericht 2012 unter dem Posten „Ausgaben des laufenden Geschäftsbetriebes“ auszuweisende Ausgaben in Höhe von 92 € versehentlich als „Personalausgaben“ erfasst.

In den Rechenschaftsberichten der Jahre 2011 und 2012 wurde erläutert, dass es in einem nachgeordneten Gebietsverband im Landesverband Nordrhein-Westfalen Anhaltspunkte für Unregelmäßigkeiten bei der Kassenführung gab. Die in 2013 abgeschlossene Prüfung ergab, dass Einnahmen, Ausgaben und Vermögensbestände unvollständig und fehlerhaft erfasst sowie nicht ordnungsgemäße Zuwendungen aus dem Verzicht auf Kostenerstattungen ausgewiesen worden sind. Die Jahre 2006 bis 2011 sind zu korrigieren:

SPD 2013 (Erläuterungen – Forts. –)

Einnahmen

Rechnungs-jahr	Mitglieds-beiträge	Spenden von natürlichen Personen	Teller-samm-lungen	Spenden von juristischen Personen	aus Veranstaltungen, Druckschriften und Veröffentlichungen und sonstiger mit Einnahmen verbundener Tätigkeit	sonstige Einnahmen	Gesamt-einnahmen
2006		- 1.840 €			- 3.080 €		- 4.920 €
2007	- 90 €	- 3.370 €			- 2.556 €		- 6.016 €
2008		- 1.840 €	+ 80 €		+ 688 €	+ 208 €	- 864 €
2009		- 1.723 €	+ 133 €		+ 4 €		- 1.586 €
2010		- 6.183 €	+ 131 €		+ 1.197 €	+ 60 €	- 4.795 €
2011		- 5.100 €	+ 65 €	+ 1.200 €	+ 905 €	+ 30 €	- 2.900 €

Ausgaben

Rechnungs-jahr	des laufenden Geschäftsbetriebes	für allgemeine politische Arbeit	sonstige Ausgaben	Gesamtausgaben	Überschuss (+) oder Defizit (-)
2006	- 400 €	- 4.520 €		- 4.920 €	0 €
2007	- 476 €	- 5.540 €		- 6.016 €	0 €
2008	+ 175 €	- 831 €	- 330 €	- 986 €	+ 122 €
2009	- 4.403 €	- 1.745 €	- 200 €	- 6.348 €	+ 4.762 €
2010	- 1.889 €	- 3.035 €		- 4.924 €	+ 129 €
2011	- 1.281 €	+ 485 €	+ 20 €	- 776 €	- 2.124 €

Vermögen

Rechnungs-jahr	Geldbestände	sonstige Vermögensgegenstände	Gesamtbesitzposten/Reinvermögen
2006			0 €
2007			0 €
2008	+ 122 €		+ 122 €
2009	+ 39 €	+ 4.845 €	+ 4.884 €
2010	+ 168 €	+ 4.845 €	+ 5.013 €
2011	+ 64 €	+ 2.825 €	+ 2.889 €

Die sich zum 1. Januar 2012 ergebende positive Veränderung des Reinvermögens in Höhe von 2.889 € wurde bereits im Rechenschaftsbericht für das Kalenderjahr 2012 unter „Sonstige Einnahmen“ bei den nachgeordneten Gebietsverbänden des Landesverbands Nordrhein-Westfalen erfasst.

In einem nachgeordneten Gebietsverband im Landesverband Nordrhein-Westfalen erfolgte im Rechnungsjahr 2012 eine unzulässige Saldierung von Einnahmen und Ausgaben. Bei den Einnahmen sind die „Einnahmen aus Veranstaltungen, Vertrieb von Druckschriften und Veröffentlichungen und sonstiger mit Einnahmen verbundener Tätigkeit“ und bei den Ausgaben die „Aus-

SPD 2013 (Erläuterungen – Forts. –)

gaben für allgemeine politische Arbeit“ um jeweils 601 € zu erhöhen. Das Reinvermögen ändert sich dadurch nicht.

In einem nachgeordneten Gebietsverband im Landesverband Nordrhein-Westfalen wurden Unregelmäßigkeiten in der Kassenführung festgestellt. Zahlungsvorgänge und Vermögenswerte wurden in den Rechenschaftsberichten der Vorjahre nicht ordnungsgemäß erfasst und ausgewiesen. Die nach Vornahme der Korrekturen zum 1. Januar 2013 erforderliche Reinvermögensanpassung in Höhe von 21.373 € wurde im Rechnungsjahr 2013 unter dem Posten „Sonstige Einnahmen“ erfasst. Die Jahre 2009 bis 2012 sind zu korrigieren:

Einnahmen

Rechnungsjahr	aus sonstigem Vermögen	aus Veranstaltungen, Vertrieb von Druckschriften und Veröffentlichungen und sonstiger mit Einnahmen verbundener Tätigkeit	sonstige Einnahmen	Gesamteinnahmen
2009		+ 4.205 €	+ 3.140 €	+ 7.345 €
2010		+ 4.440 €		+ 4.440 €
2011		+ 6.660 €		+ 6.660 €
2012	+ 212 €	+ 7.680 €		+ 7.892 €

Ausgaben

Rechnungsjahr	Personalausgaben	des laufenden Geschäftsbetriebes	für allgemeine politische Arbeit	sonstige Zinsen	Gesamtausgaben	Überschuss (+) oder Defizit (-)
2009	+ 617 €	+ 386 €		+ 3 €	+ 1.006 €	+ 6.339 €
2010	+ 642 €	- 1.032 €	+ 152 €	+ 3 €	- 235 €	+ 4.675 €
2011	+ 675 €	- 622 €	+ 416 €		+ 469 €	+ 6.191 €
2012	+ 668 €	+ 2.736 €	+ 319 €	+ 1 €	+ 3.724 €	+ 4.168 €

Vermögen

Rechnungsjahr	Geldvermögen	sonstige Vermögensgegenstände	Gesamtbesitzposten/Reinvermögen
2009	+ 427 €	+ 5.912 €	+ 6.339 €
2010	+ 215 €	+ 10.799 €	+ 11.014 €
2011	+ 44 €	+ 17.161 €	+ 17.205 €
2012	+ 1.207 €	+ 20.166 €	+ 21.373 €

In einem weiteren nachgeordneten Gebietsverband im Landesverband Nordrhein-Westfalen wurden Unregelmäßigkeiten in der Kassenführung festgestellt. Zahlungsvorgänge waren nicht ordnungsgemäß erfasst. Die Jahre 2011 und 2012 sind zu korrigieren:

SPD 2013 (Erläuterungen – Forts. –)

Einnahmen

Rechnungs-jahr	aus Veranstaltungen, Vertrieb von Druckschriften und Veröffentlichungen und sonstiger mit Einnahmen verbundener Tätigkeit	Gesamteinnahmen
2011	+ 240 €	+ 240 €
2012	- 984 €	- 984 €

Ausgaben

Rechnungs-jahr	für allgemeine politische Arbeit	für Wahlkämpfe	sonstige Zinsen	Gesamtausgaben	Überschuss (+) oder Defizit (-)
2011	- 21 €			- 21 €	+ 261 €
2012	- 1.273 €	- 320 €	+ 4 €	- 1.589 €	+ 605 €

Vermögen

Rechnungs-jahr	Geldvermögen	sonstige Vermögensgegenstände	Reinvermögen
2011		+ 261 €	+ 261 €
2012	- 3.303 €	+ 4.169 €	+ 866 €

Die nach Vornahme der Korrekturen zum 1. Januar 2013 erforderliche Reinvermögensanpassung in Höhe von 866 € wurde im Rechnungsjahr 2013 unter „Sonstige Einnahmen“ erfasst.

In zwei nachgeordneten Gebietsverbänden des Bezirks Hessen-Süd wurden für die Rechnungsjahre 2006 bis 2012 Unregelmäßigkeiten in der Kassenführung festgestellt. Im Rechnungsjahr 2013 wurden die sich zum 1. Januar 2013 ergebenden positiven Veränderungen des Reinvermögens in Höhe von 2.063 € und 4.369 € unter „Sonstige Einnahmen“ bei den nachgeordneten Gebietsverbänden des Bezirks Hessen-Süd erfasst. Die Rechenschaftsberichte der Jahre 2006 bis 2012 sind bei den nachgeordneten Gebietsverbänden im Bezirk Hessen-Süd zu korrigieren:

Einnahmen

Rechnungs-jahr	Einnahmen aus Veranstaltungen, Vertrieb von Druckschriften und Veröffentlichungen und sonstiger mit Einnahmen verbundener Tätigkeit	sonstige Einnahmen	Gesamteinnahmen
2006	+ 36 €	+ 190 €	+ 226 €
2007	+ 14 €		+ 14 €
2008	+ 200 €	+ 200 €	+ 400 €
2009	- 200 €	+ 200 €	0 €
2010	- 200 €	+ 200 €	0 €
2011	- 126 €	+ 160 €	+ 34 €
2012	- 100 €	+ 100 €	0 €

SPD 2013 (Erläuterungen – Forts. –)

Ausgaben

Rechnungs-jahr	für allgemeine politische Arbeit	für Wahlkämpfe	Gesamtausgaben	Überschuss (+) oder Defizit (-)
2006	+ 245 €	- 1.284 €	- 1.039 €	+ 1.265 €
2007			0 €	+ 14 €
2008	+ 400 €		+ 400 €	0 €
2009	- 1.172 €	- 710 €	- 1.882 €	+ 1.882 €
2010	- 500 €		- 500 €	+ 500 €
2011	- 27 €	- 710 €	- 737 €	+ 771 €
2012	- 2.000 €		- 2.000 €	+ 2.000 €

Vermögen

Rechnungs-jahr	Geldbestände	sonstige Vermögensgegenstände	Gesamtbesitzposten/Reinvermögen
2006	- 747 €	+ 2.012 €	+ 1.265 €
2007	- 660 €	+ 1.939 €	+ 1.279 €
2008	- 667 €	+ 1.946 €	+ 1.279 €
2009	- 1.252 €	+ 4.413 €	+ 3.161 €
2010	- 1.292 €	+ 4.953 €	+ 3.661 €
2011	- 1.002 €	+ 5.434 €	+ 4.432 €
2012	- 2.761 €	+ 9.193 €	+ 6.432 €

Der Landesverband Saar hat in den Jahren 2009 und 2012 Ausgaben für Wahlkämpfe nicht vollständig erfasst. Für die Jahre 2009 bis 2012 ergeben sich Korrekturen:

Ausgaben

Rechnungs-jahr	für Wahlkämpfe	Gesamtausgaben
2009	+ 1.190 €	+ 1.190 €
2012	+ 3.150 €	+ 3.150 €

Vermögen

Rechnungs-jahr	sonstige Verbindlichkeiten	Gesamte Schuldposten/Reinvermögen
2009	+ 1.190 €	- 1.190 €
2010	+ 1.190 €	- 1.190 €
2011	+ 1.190 €	- 1.190 €
2012	+ 4.340 €	- 4.340 €

SPD 2013 (Erläuterungen – Forts. –)

Die sich zum 1. Januar 2013 ergebende Reinvermögensminderung wurde im Rechnungsjahr 2013 über „Sonstige Ausgaben“ beim Landesverband Saar erfasst.

In einem Gebietsverband des Landesverbandes Bayern sind in den Rechnungsjahren 2010 bis 2012 Einnahmen und Ausgaben nicht vollständig erfasst worden. Die „Spenden von natürlichen Personen“ und die „Ausgaben des laufenden Geschäftsbetriebes“ sind für das Rechnungsjahr 2010 jeweils um 350 €, für das Rechnungsjahr 2011 jeweils um 840 € und für das Rechnungsjahr 2012 jeweils um 840 € zu erhöhen.

C. Fehlende Rechenschaftsberichte

Für drei nachgeordnete Gebietsverbände im Landesverband Schleswig-Holstein und zwei nachgeordnete Gebietsverbände im Landesverband Nordrhein-Westfalen lagen zum Zeitpunkt der Abgabe keine Rechenschaftsberichte vor. Die auf die Gebietsverbände entfallenden Beitragsanteile wurden ordnungsgemäß verbucht und die Zuschüsse von und an Gliederungen nach Aktenlage erfasst. Es liegen keine Anhaltspunkte vor, dass wesentliche Einnahmen-, Ausgaben- und Vermögensposten nicht berücksichtigt wurden.

SPD 2013 (Erläuterungen – Forts. –)

3. Aufschlüsselung der im Rechnungsjahr 2013 gewährten staatlichen Mittel:

	Zahlungen des Bundestages bzw. der Landtage	Parteiinterner Finanzausgleich	Endgültig beim jeweiligen Verband verbleibender Betrag (§ 26 Abs. 5 PartG)
	€	€	€
Parteivorstand Zahlungen in 2013	40.481.442,24		
Forderungen 2013	1.958.553,04		
	<u>42.439.995,28</u>	- 10.171.014,48	32.268.980,80
LV Schleswig-Holstein	202.024,00	394.236,20	596.260,20
LV Mecklenburg-Vorpommern	121.125,50	117.961,68	239.087,18
LO Hamburg	168.632,00	242.755,60	411.387,60
LO Bremen	51.135,50	146.466,44	197.601,94
LV Niedersachsen	582.709,50	50.572,20	633.281,70
Bez. Nord-Niedersachsen	0,00	163.715,68	163.715,68
Bez. Weser-Ems	0,00	337.279,24	337.279,24
Bez. Hannover	0,00	678.449,88	678.449,88
Bez. Braunschweig	0,00	248.543,40	248.543,40
LV Sachsen-Anhalt	106.805,50	146.291,76	253.097,26
LV Brandenburg	229.420,00	162.249,28	391.669,28
LV Berlin	206.666,00	374.384,60	581.050,60
LV Nordrhein-Westfalen	1.524.991,50	2.246.571,80	3.771.563,30
LV Hessen	480.948,00	73.499,84	554.447,84
Bez. Hessen-Nord	0,00	322.490,32	322.490,32
Bez. Hessen-Süd	0,00	802.508,92	802.508,92
LV Thüringen	97.681,50	129.657,52	227.339,02
LV Sachsen	93.630,50	200.639,84	294.270,34
LV Saar	73.585,00	277.515,84	351.100,84
LV Rheinland-Pfalz	333.408,50	656.557,76	989.966,26
LV Baden-Württemberg	576.297,00	944.660,00	1.520.957,00
LV Bayern	609.350,25	1.454.006,68	2.063.356,93
	<u>47.898.405,53</u>	<u>0,00</u>	<u>47.898.405,53</u>

Berlin, 29. September 2014

Für den SPD-Parteivorstand:



Dietmar Nietan
- Schatzmeister -

SPD 2013 (Erläuterungen, Prüfungsvermerk)



RSM Germany
Audit • Tax • Advisory

F. Prüfungsvermerk gemäß § 30 PartG

Aufgrund unserer Prüfung erteilen wir dem von uns geprüften Rechenschaftsbericht der Sozialdemokratische Partei Deutschlands, Berlin, für das Kalenderjahr 2013 in der vorliegenden Fassung in Verbindung mit der uns gegebenen Vollständigkeitserklärung den Prüfungsvermerk nach § 30 des Parteiengesetzes wie folgt:

„Wir haben den Rechenschaftsbericht der Sozialdemokratische Partei Deutschlands, Berlin, für das Kalenderjahr 2013 in dem gesetzlich vorgeschriebenen Umfang geprüft. Dieser Rechenschaftsbericht der Gesamtpartei setzt sich aus den Rechenschaftsberichten des Parteivorstandes, aller Landesverbände, Landesorganisationen und Bezirke sowie der nachgeordneten Gebietsverbände zusammen. Unsere Prüfung hat sich gemäß § 29 Abs. 1 PartG auf die Angaben in den Rechenschaftsberichten und den Buchführungen des Parteivorstands, der Landesverbände, Landesorganisationen und Bezirke sowie der insbesondere nach regionalen und großräumigen Gesichtspunkten von uns ausgewählten und nachfolgend genannten 20 nachgeordneten Gebietsverbände beschränkt:

- Kreisverband Flensburg
- Kreisverband Plön
- Ortsverein Eckernförde
- Unterbezirk Osterholz
- Ortsverein Ottersberg
- Ortsverein Ritterhude
- Unterbezirk Osnabrück-Stadt
- Ortsverein Aurich
- Ortsverein Sande
- Unterbezirk Marburg-Biedenkopf
- Ortsverein Diemelstadt
- Ortsverein Fulda-Mitte
- Kreisverband Unstrut-Hainich-Kreis
- Ortsverein Mühlhausen
- Unterbezirk Koblenz-Stadt
- Unterbezirk Rhein-Hunsrück
- Ortsverein Kaiserslautern-Mitte
- Kreisverband Konstanz
- Ortsverein Mannheim-Schönau
- Ortsverein Villingen-Schwenningen

Die Angaben in den Rechenschaftsberichten der übrigen nachgeordneten Gebietsverbände haben wir ebenso wenig geprüft wie die vollständige Erfassung aller Gebietsverbände. Die Zusammenfügung der Rechenschaftsberichte der Gebietsverbände zu dem Rechenschaftsbericht der Gesamtpartei wurde von uns nur auf formale und rechnerische Richtigkeit geprüft.

Die Buchführung und die Aufstellung der Rechenschaftsberichte des Parteivorstands, der Landesverbände, der Landesorganisationen und Bezirke sowie der nachgeordneten Gebietsverbände nach den Vorschriften des Parteiengesetzes liegen in der Verantwortung der jeweiligen Vorstände.

Der Rechenschaftsbericht der Gesamtpartei wurde von einem vom Parteitag gewählten, für die Finanzangelegenheiten zuständigen Vorstandsmitglied des Parteivorstands zusammengefügt und unterzeichnet.

SPD 2013 (Erläuterungen, Prüfungsvermerk – Forts. –)



Unsere Aufgabe ist es, auf der Grundlage der von uns in dem beschriebenen Umfang durchgeführten Prüfung eine Beurteilung über den Rechenschaftsbericht abzugeben.

Wir haben unsere Prüfung der Angaben in den oben genannten Rechenschaftsberichten nach § 29 PartG, das heißt mit der im folgenden Absatz geschilderten Begrenzung, in entsprechender Anwendung der vom Institut der Wirtschaftsprüfer in Deutschland e.V. festgestellten deutschen Grundsätze ordnungsmäßiger Abschlussprüfung vorgenommen. Danach ist die Prüfung der Angaben in den Rechenschaftsberichten so zu planen und durchzuführen, dass Unrichtigkeiten und Verstöße gegen die gesetzlichen Vorschriften mit hinreichender Sicherheit erkannt werden. Bei der Festlegung der Prüfungshandlungen werden die Kenntnisse über das wirtschaftliche und rechtliche Umfeld sowie die Erwartungen über mögliche Fehler berücksichtigt. Im Rahmen der Prüfung werden die Wirksamkeit des jeweiligen rechnungslegungsbezogenen internen Kontrollsystems sowie Nachweise für die Angaben in der jeweiligen Buchführung und in den oben genannten Rechenschaftsberichten überwiegend auf der Basis von Stichproben beurteilt. Die Prüfung umfasst die Beurteilung der angewandten Grundsätze zur Rechnungslegung und der wesentlichen Einschätzungen des jeweiligen Vorstands sowie die Würdigung der Gesamtdarstellung des jeweiligen Rechenschaftsberichts. Wir sind der Auffassung, dass unsere Prüfung eine hinreichend sichere Grundlage für unsere Beurteilung der in die Prüfung einbezogenen Angaben in den Rechenschaftsberichten bildet.

Aufgrund der gesetzlichen Vorschriften, wonach die genannten Teile der Rechnungslegung der Gesamtpartei Gegenstand unserer Prüfung waren, gilt unser folgendes Urteil über den Rechenschaftsbericht der Gesamtpartei auch nur insoweit:

Nach unserer pflichtgemäßen Prüfung aufgrund der Bücher und Schriften der Partei sowie der von den Vorständen erteilten Aufklärungen und Nachweise entspricht der Rechenschaftsbericht in dem geprüften Umfang (§ 29 Abs. 1 PartG) den Vorschriften des Parteiengesetzes.“

Berlin, den 29. September 2014

RSM Altavis GmbH

Wirtschaftsprüfungsgesellschaft
Steuerberatungsgesellschaft

Roller
Wirtschaftsprüfer

Lohmann
Wirtschaftsprüfer



GRÜNE 2013 (Zusammenfassung)

Bündnis 90/Die GrünenRechenschaftsbericht für das Jahr 2013
gemäß §§ 23 ff. Parteiengesetz (PartG)**Zusammenfassung gemäß § 24 Abs. 9 PartG**

Einnahmen- und Ausgabenrechnung	Berichtsjahr		Vorjahr	
	€	%	€	%
<u>Einnahmen der Gesamtpartei</u>				
1. Mitgliedsbeiträge	8.724.659,32	21,73%	8.360.299,90	21,77%
2. Mandatsträgerbeiträge und ähnliche - regelmäßige Beiträge	8.988.904,88	22,38%	8.665.153,12	22,57%
3. Spenden von natürlichen Personen	4.283.060,27	10,67%	3.408.544,37	8,88%
4. Spenden von juristischen Personen	697.127,62	1,74%	520.369,02	1,36%
5. Einnahmen aus Unternehmenstätigkeit und Beteiligungen	1.476,67	0,00%	585,90	0,00%
6. Einnahmen aus sonstigem Vermögen	149.890,02	0,37%	204.804,42	0,53%
7. Einnahmen aus Veranstaltungen, Vertrieb von Druckschriften und Veröffentlichungen und sonstiger mit Einnahmen verbundener Tätigkeit	843.988,05	2,10%	837.355,10	2,18%
8. staatliche Mittel	15.056.822,65	37,50%	15.154.545,27	39,46%
9. sonstige Einnahmen	1.409.040,04	3,51%	1.249.378,32	3,25%
Summe	40.154.969,52	100,00%	38.401.035,42	100,00%
<u>Ausgaben der Gesamtpartei</u>				
1. Personalausgaben	14.260.437,38	32,89%	12.212.623,56	39,76%
2. Sachausgaben				
a) des laufenden Geschäftsbetriebes	6.640.333,16	15,31%	5.939.210,59	19,33%
b) für allgemeine politische Arbeit	7.832.003,13	18,06%	7.964.900,91	25,93%
c) für Wahlkämpfe	14.194.405,28	32,73%	4.086.919,16	13,30%
d) für die Vermögensverwaltung einschließlich sich hieraus ergebender Zinsen	317.316,97	0,73%	356.774,59	1,16%
e) sonstige Zinsen	3.407,47	0,01%	2.174,80	0,01%
f) sonstige Ausgaben	114.792,79	0,27%	157.011,76	0,51%
Summe	43.362.696,18	100,00%	30.719.615,37	100,00%
Überschuss (+) oder Defizit (-)	-3.207.726,66		7.681.420,05	

GRÜNE 2013 (Zusammenfassung – Forts. –)

Zusammenfassung gemäß § 24 Abs. 9 PartG (Fortsetzung)

Vermögensbilanz	Berichtsjahr €	Vorjahr €
<u>Besitzposten der Gesamtpartei</u>		
A. ANLAGEVERMÖGEN		
I. Sachanlagen		
1. Haus- und Grundvermögen	13.420.283,45	13.593.672,40
2. Geschäftsstellenausstattung	1.287.695,74	1.156.701,01
II. Finanzanlagen		
1. Beteiligungen an Unternehmen	3.712,82	4.512,82
2. sonstige Finanzanlagen	47.949,19	154.152,74
B. UMLAUFVERMÖGEN		
I. Forderungen aus der staatlichen Teilfinanzierung	112.691,50	1.383.993,92
II. Geldbestände	26.196.292,44	27.686.700,72
III. sonstige Vermögensgegenstände	1.006.243,29	980.247,78
Summe	42.074.868,43	44.959.981,39
<u>Schuldposten der Gesamtpartei</u>		
A. RÜCKSTELLUNGEN		
I. Pensionsverpflichtungen	0,00	0,00
II. sonstige Rückstellungen	355.113,40	283.185,15
B. VERBINDLICHKEITEN		
I. Rückzahlungsverpflichtungen aus der staatlichen Teilfinanzierung	206.724,64	0,04
II. Verbindlichkeiten gegenüber Kreditinstituten	5.378.691,37	5.661.236,10
III. Verbindlichkeiten gegenüber sonstigen Darlehensgebern	33.767,37	18.308,28
IV. sonstige Verbindlichkeiten	1.328.687,15	1.017.640,66
Summe	7.302.983,93	6.980.370,23
<u>Reinvermögen der Gesamtpartei</u> <u>positiv (+) oder negativ (-)</u>	34.771.884,50	37.979.611,16

GRÜNE 2013 (Zusammenfassung – Forts. –)

Zusammenfassung gemäß § 24 Abs. 9 PartG (Fortsetzung)

Gesamteinnahmen, Gesamtausgaben, Überschüsse oder Defizite sowie Reinvermögen der drei Gliederungsebenen Bundesverband, Landesverbände und der ihnen nachgeordneten Gebietsverbände

	Gesamteinnahmen		Gesamtausgaben		Überschüsse (+) oder Defizite (-)	
	Berichtsjahr €	Vorjahr €	Berichtsjahr €	Vorjahr €	Berichtsjahr €	Vorjahr €
Bundesverband	8.218.208,11	7.915.111,69	-10.931.837,95	-6.952.475,79	-2.713.629,84	962.635,90
Landesverbände	13.644.083,58	13.935.459,92	-13.601.023,23	-11.405.681,32	43.060,35	2.529.778,60
nachgeordnete Gebietsverbände	19.457.037,84	17.540.387,57	-19.994.195,01	-13.351.382,02	-537.157,17	4.189.005,55
Summe einschließlich innerparteilicher Zuschüsse	41.319.329,53	39.390.959,18	-44.527.056,19	-31.709.539,13	-3.207.726,66	7.681.420,05
innerparteiliche Zuschüsse	<u>1.164.360,01</u>	989.923,76	<u>-1.164.360,01</u>	-989.923,76	<u>0,00</u>	0,00
Summe ohne innerparteiliche Zuschüsse	<u>40.154.969,52</u>	<u>38.401.035,42</u>	<u>-43.362.696,18</u>	<u>-30.719.615,37</u>	<u>-3.207.726,66</u>	<u>7.681.420,05</u>

	Reinvermögen	
	Berichtsjahr €	Vorjahr €
Bundesverband	38.132,10	2.751.761,94
Landesverbände	13.941.514,67	13.898.454,32
nachgeordnete Gebietsverbände	<u>20.792.237,73</u>	<u>21.329.394,90</u>
Summe	<u>34.771.884,50</u>	<u>37.979.611,16</u>

GRÜNE 2013 (Einnahmereknung)

Einnahmereknung gemäß § 24 Abs. 4 PartG

Einnahmen	1.	2.	3.	4.	5.	6.	7.	8.	9.	10.	11.
	Mitgliedsbeiträge	Mandaträger- beiträge und ähnliche regelmäßige Beiträge	Spenden von natürlichen Personen	Spenden von juristischen Personen	Einnahmen aus Unternehmens- tätigkeit und Beteiligungen	Einnahmen aus sonstigem Vermögen	Einnahmen aus Veranstaltungen, Vertrieb von Druckschriften und Veröffentlichungen und sonstiger mit Einnahmen verbundener Tätigkeit	staatliche Mittel	sonstige Einnahmen	Zuflüsse von Gliederungen	Gesamteinnahmen nach den Nummern 1 bis 10
Bundesverband	1.891.286,95	931.354,93	392.074,61	287.252,02	0,00	31.769,58	385.755,84	3.988.592,76	89.783,30	220.328,12	8.218.208,11
LV Schleswig Holstein nachgeordnete Gebietsverbände	82.104,12	218.360,16	25.976,66	239,19	0,00	413,47	773,38	230.650,57	2.646,37	36.663,57	597.829,49
Gesamt	198.786,03	136.336,11	109.306,61	3.952,66	0,00	77,92	4.613,94	228.540,24	35.513,88	3.127,03	720.234,42
	280.870,15	354.898,27	135.283,27	4.191,85	0,00	491,39	5.387,32	459.190,81	38.162,25	39.790,60	1.318.063,91
LV Mecklenburg-Vorpommern nachgeordnete Gebietsverbände	6.974,67	69.025,60	10.425,33	0,00	0,00	502,40	1.781,00	284.495,85	7.872,85	272,00	361.119,70
Gesamt	39.139,76	4.489,00	34.489,49	6.638,82	0,00	0,00	20.080,47	30.000,00	2.564,35	73.170,38	210.570,27
	46.114,43	73.514,60	44.914,82	6.638,82	0,00	502,40	21.861,47	294.485,85	10.237,20	73.442,38	571.889,97
LV Hamburg nachgeordnete Gebietsverbände	58.114,51	75.752,92	20.456,12	0,00	0,00	291,18	528,18	222.216,74	10.940,29	27.734,79	416.032,43
Gesamt	158.930,10	72.224,62	16.442,97	0,00	0,00	323,78	0,00	38.214,70	31.610,09	1.872,93	320.619,19
	217.044,61	147.977,24	36.899,09	0,00	0,00	614,98	528,18	261.431,44	42.550,38	29.607,72	736.651,62
LV Niedersachsen nachgeordnete Gebietsverbände	159.024,31	303.599,45	15.308,73	0,00	0,00	6.535,32	6.813,84	676.247,52	7.416,85	14.456,95	1.189.402,98
Gesamt	583.843,37	998.930,53	273.430,07	24.693,88	0,00	1.823,87	20.603,78	476.394,61	68.880,17	6.564,57	2.455.144,85
	742.867,68	1.302.529,98	288.738,80	24.693,88	0,00	8.359,19	27.417,62	1.152.642,13	76.277,02	21.021,52	3.644.547,93
LV Bremen nachgeordnete Gebietsverbände	47.120,42	115.318,00	14.120,59	0,00	0,00	43,25	1.322,95	181.384,14	3.381,69	11.852,11	374.543,14
Gesamt	54.613,93	19.157,82	12.118,44	0,00	0,00	0,00	0,00	0,00	150,00	5.723,51	91.763,70
	101.734,35	134.475,82	26.239,02	0,00	0,00	43,25	1.322,95	181.384,14	3.531,69	17.575,62	466.306,94
LV Brandenburg nachgeordnete Gebietsverbände	11.823,50	51.863,12	6.235,38	34,00	0,00	394,62	0,00	345.454,42	15.707,03	451,09	431.763,16
Gesamt	113.731,60	35.598,92	35.409,33	0,00	0,00	56,57	1.727,36	35.098,78	11.658,02	12.920,74	246.139,32
	125.355,10	87.430,04	41.644,71	34,00	0,00	451,19	1.727,36	380.523,20	27.365,05	13.371,83	677.902,48

GRÜNE 2013 (Einnahmereknung – Forts. –)

Einnahmereknung gemäß § 24 Abs. 4 PartG

Einnahmen	1.	2.	3.	4.	5.	6.	7.	8.	9.	10.	11.
	Mitgliedsbeiträge	Mandatsträger- beiträge und ähnliche regelmäßige Beiträge	Spenden von natürlichen Personen	Spenden von juristischen Personen	Einnahmen aus Unternehmens- tätigkeit und Beteiligungen	Einnahmen aus sonstigem Vermögen	Einnahmen aus Veranstaltungen, Vertrieb von Druckschriften und Veröffentlichungen und sonstiger mit Einnahmen verbundener Tätigkeit	staatliche Mittel	sonstige Einnahmen	Zuschüsse von Gliederungen	Gesamteinnahmen nach den Nummern 1 bis 10
	€	€	€	€	€	€	€	€	€	€	€
LV Sachsen-Anhalt nachgeordnete Gebietsverbände	11.360,72	84.707,60	2.707,80	500,00	0,00	0,00	360,00	214.624,27	10.113,67	1.699,00	326.072,86
Gesamt	54.789,62	3.155,00	15.826,70	180,00	0,00	6,11	0,00	92.688,24	22.562,95	1.264,57	190.453,19
	66.150,34	87.862,60	18.534,30	660,00	0,00	6,11	360,00	307.312,51	32.676,62	2.963,57	516.526,05
LV Berlin nachgeordnete Gebietsverbände	469.804,23	193.856,32	33.914,48	13.400,00	0,00	2.003,48	4.584,62	563.729,35	12.138,25	1.873,07	1.295.103,80
Gesamt	84.550,86	415.356,91	63.828,23	5.500,00	0,00	972,25	2.356,30	0,00	38.256,01	138.382,72	750.003,28
	554.155,09	609.213,23	97.542,71	18.900,00	0,00	2.975,73	6.940,92	563.729,35	51.394,26	140.255,79	2.045.107,08
LV Sachsen nachgeordnete Gebietsverbände	7.509,31	89.496,62	8.550,73	0,00	0,00	339,81	1.517,88	368.837,41	3.071,39	4.369,48	483.891,63
Gesamt	140.857,25	2.120,00	72.161,14	10.012,45	0,00	804,84	459,53	45.005,00	17.548,79	14.194,89	303.162,99
	148.365,56	91.616,62	80.711,87	10.012,45	0,00	1.144,75	1.978,41	413.842,41	20.620,18	18.564,37	786.854,62
LV Nordrhein-Westfalen nachgeordnete Gebietsverbände	320.827,46	460.629,85	12.859,25	0,00	0,00	30.052,83	15.846,49	1.499.521,14	32.380,07	8.881,72	2.370.598,91
Gesamt	1.015.838,77	2.825.231,36	898.985,21	24.585,70	1.121,82	19.573,25	38.716,26	590.956,00	391.831,88	25.343,07	5.832.193,32
	1.336.468,23	3.285.881,21	911.844,46	24.585,70	1.121,82	49.626,18	54.562,75	2.080.477,14	424.211,95	34.024,79	8.202.792,23
LV Hessen nachgeordnete Gebietsverbände	194.423,40	224.439,73	53.596,46	5.800,00	0,00	951,74	48.134,59	213.094,45	18.139,15	22.234,36	780.613,88
Gesamt	523.184,42	485.869,87	422.623,80	7.154,56	281,23	2.352,51	34.285,67	632.107,02	181.552,25	5.013,80	2.294.425,13
	717.607,82	710.309,60	476.220,26	12.754,56	281,23	3.304,25	82.420,28	845.201,47	199.891,40	27.249,16	3.075.039,01
LV Thüringen nachgeordnete Gebietsverbände	13.270,26	33.852,20	3.591,26	1.000,00	0,00	1,49	800,00	274.789,40	12.809,10	5.089,92	345.203,63
Gesamt	53.784,11	2.189,05	41.716,05	4.550,00	0,00	0,00	0,00	25.317,16	17.029,78	440,97	145.007,12
	67.054,37	36.021,25	45.307,31	5.550,00	0,00	1,49	800,00	300.106,56	29.838,88	5.530,89	490.210,75

GRÜNE 2013 (Einnahmerekchnung – Forts. –)

Einnahmerekchnung gemäß § 24 Abs. 4 PartG

Einnahmen	1. Mitgliedsbeiträge	2. Mandatsträger- beiträge und ähnliche regelmäßige Beiträge	3. Spenden von natürlichen Personen	4. Spenden von juristischen Personen	5. Einnahmen aus Unternehmens- tätigkeit und Beteiligungen	6. Einnahmen aus sonstigem Vermögen	7. Einnahmen aus Veranstaltungen, Vertrieb von Druckchriften und Veröffentlichungen und sonstiger mit Einnahmen verbundener Tätigkeit	8. staatliche Mittel	9. sonstige Einnahmen	10. Zuschüsse von Gliederungen	11. Gesamteinnahmen nach den Nummern 1 bis 10
€	€	€	€	€	€	€	€	€	€	€	€
LV Rheinland Pfalz nachgeordnete Gebietsverbände	90.823,38	210.513,12	28.987,17	9.700,00	0,00	1.544,50	48.854,00	438.942,35	51.220,60	10.482,59	891.647,71
Gesamt	189.427,25	23.373,00	197.940,48	5.286,50	0,00	1.225,28	7.319,65	132.105,79	18.747,92	5.242,45	578.648,32
	280.050,63	233.898,12	228.927,85	14.986,50	0,00	2.789,78	55.973,65	572.048,14	67.968,52	15.705,04	1.470.296,03
LV Saarland nachgeordnete Gebietsverbände	59,98	20.390,00	2.784,10	9.990,00	0,00	441,30	800,00	187.099,52	9.219,39	0,00	230.784,29
Gesamt	51.231,82	0,00	21.566,59	0,00	0,00	104,39	634,50	0,00	0,00	225,79	73.763,09
	51.291,80	20.390,00	24.350,89	9.990,00	0,00	545,69	1.434,50	187.099,52	9.219,39	225,79	304.547,38
LV Baden-Württemberg nachgeordnete Gebietsverbände	307.857,78	255.284,53	20.006,43	88.000,00	0,00	20.027,86	22.775,70	1.217.700,88	34.943,75	48.824,35	2.011.421,08
Gesamt	763.975,43	239.650,23	522.893,72	57.447,30	73,62	4.381,73	82.776,44	405.900,32	132.176,03	327.212,30	2.536.587,12
	1.071.833,21	484.934,76	543.000,15	143.447,30	73,62	24.408,39	105.552,14	1.623.601,20	187.119,78	374.036,65	4.548.008,20
LV Bayern nachgeordnete Gebietsverbände	308.577,90	134.872,22	65.595,79	63.517,73	0,00	15.024,92	47.162,32	813.972,02	34.772,25	56.759,74	1.598.254,89
Gesamt	719.833,10	251.958,38	827.230,76	69.825,01	0,00	7.829,77	42.806,36	631.212,00	83.619,92	73.907,43	2.708.322,73
	1.026.411,00	386.830,60	892.826,55	133.442,74	0,00	22.854,69	89.968,68	1.445.184,02	118.392,17	130.887,17	4.246.577,62
Summe Bundesverband Summe Landesverbände Summe nachgeordnete Gebietsverbände	1.891.286,95	931.354,93	392.074,61	287.252,02	0,00	31.789,58	385.755,84	3.988.582,76	89.793,30	220.328,12	8.218.208,11
	2.086.874,95	2.541.961,15	325.116,07	189.980,92	0,00	78.568,07	201.852,95	7.703.730,03	266.574,70	249.424,74	13.644.083,58
	4.748.497,42	5.515.588,80	3.565.889,59	219.894,88	1.476,67	39.532,37	266.379,28	3.384.509,86	1.052.682,04	694.607,15	19.457.037,84
Summe Gesamtpartei	8.724.859,32	8.985.904,88	4.283.060,27	697.127,62	1.476,67	149.890,02	843.988,05	15.056.822,65	1.409.040,04	1.184.360,01	41.319.329,53

GRÜNE 2013 (Ausgaberechnung)

Ausgabenrechnung gemäß § 24 Abs. 5 PartG

Ausgaben	1. Personal- ausgaben		2. Sachausgaben					3. Zuschüsse an Gliederungen		4. Gesamt- ausgaben nach den Nummern 1 bis 3		Überschuss (+) oder Defizit (-)
	€	€	a) des laufenden Geschäfts- betriebs	b) für allgemeine politische Arbeit	c) für Wahlkämpfe	d) für die Vermögens- verwaltung einschließlich sich hieraus ergebender Zinsen	e) sonstige Zinsen	f) sonstige Ausgaben	€	€	€	
Bundesverband	3.589.984,88	1.070.495,63	1.070.495,63	1.440.570,18	4.483.823,07	263.306,08	1.347,64	23.991,28	78.319,39	10.931.837,95	-2.713.629,84	
LV Schleswig Holstein nachgeordnete Gebietsverbände	371.468,48	46.264,08	46.264,08	92.528,19	53.053,39	5.584,68	0,35	68,00	14.304,81	583.273,78	14.556,71	
Gesamt	176.284,24	110.534,55	110.534,55	149.239,57	395.215,40	0,00	0,00	1.375,74	33.030,79	865.679,29	-145.444,87	
LV Mecklenburg-Vorpommern nachgeordnete Gebietsverbände	547.752,72	156.798,63	156.798,63	241.767,76	448.268,79	5.584,68	0,35	1.444,74	47.335,40	1.448.953,07	-130.889,16	
Gesamt	142.251,92	42.465,51	42.465,51	84.430,53	54.985,99	0,00	0,00	1.095,74	79.427,96	384.657,65	-23.537,95	
LV Hamburg nachgeordnete Gebietsverbände	12.976,48	33.898,91	33.898,91	48.807,60	98.234,89	0,00	0,00	1.976,15	99,00	195.993,03	14.577,24	
Gesamt	155.228,40	76.364,42	76.364,42	113.236,13	153.220,88	0,00	0,00	3.071,89	79.526,96	580.650,68	-8.960,71	
LV Niedersachsen nachgeordnete Gebietsverbände	215.912,74	64.505,06	64.505,06	51.614,85	44.000,61	0,00	0,00	491,48	5.457,62	381.982,34	34.050,09	
Gesamt	107.809,98	95.458,12	95.458,12	61.007,33	78.260,98	0,00	0,00	3.674,66	27.582,07	373.773,14	-53.153,95	
LV Niedersachsen nachgeordnete Gebietsverbände	323.722,72	159.983,18	159.983,18	112.822,18	122.261,59	0,00	0,00	4.186,12	33.019,69	755.755,48	-19.103,86	
Gesamt	540.871,82	96.099,27	96.099,27	137.408,23	287.440,62	2.714,79	0,00	1.627,95	16.403,34	1.082.686,02	106.736,96	
LV Bremen nachgeordnete Gebietsverbände	469.331,45	383.835,04	383.835,04	440.542,58	1.145.479,63	0,00	0,16	3.256,71	7.184,00	2.448.628,57	5.518,08	
Gesamt	1.010.303,27	479.894,31	479.894,31	577.950,81	1.432.919,25	2.714,79	0,18	4.884,68	23.587,34	3.532.294,59	112.283,04	
LV Brandenburg nachgeordnete Gebietsverbände	208.631,33	35.543,34	35.543,34	44.545,16	53.043,60	0,00	0,00	0,00	7.956,34	348.719,87	24.823,17	
Gesamt	12.720,19	8.824,82	8.824,82	28.916,42	25.935,34	0,00	0,00	0,00	7.200,00	83.596,57	8.167,13	
LV Brandenburg nachgeordnete Gebietsverbände	221.351,52	44.367,96	44.367,96	73.461,58	78.979,14	0,00	0,00	0,00	15.156,34	433.316,54	32.990,30	
Gesamt	259.760,89	79.794,80	79.794,80	49.905,63	37.939,84	0,00	0,00	1.472,52	25.366,45	454.239,93	-22.476,77	
LV Brandenburg nachgeordnete Gebietsverbände	52.647,78	49.435,46	49.435,46	59.555,70	90.316,72	0,00	0,00	297,33	840,00	253.092,99	-6.953,67	
Gesamt	312.408,67	129.230,06	129.230,06	109.461,33	128.256,56	0,00	0,00	1.789,85	26.206,45	707.332,92	-29.430,44	

GRÜNE 2013 (Ausgaberechnung – Forts. –)

Ausgabenrechnung gemäß § 24 Abs. 5 PartG

Ausgaben	1. Personalausgaben		2. Sachausgaben				3. Zuschüsse an Gliederungen	4. Gesamtausgaben nach den Nummern 1 bis 3	Überschuss (+) oder Defizit (-)
	a) des laufenden Geschäftsbetriebes	b) für allgemeine politische Arbeit	c) für Wahlkämpfe	d) für die Vermögensverwaltung einschließlich sich hieraus ergebender Zinsen	e) sonstige Zinsen	f) sonstige Ausgaben			
	€	€	€	€	€	€	€	€	€
LV Sachsen-Anhalt	134.606,31	60.451,17	55.608,29	23.274,68	0,00	1.199,48	8.097,54	283.237,47	42.835,39
nachgeordnete									
Gebietsverbände	9.484,17	47.357,96	29.947,31	66.704,78	0,00	486,75	0,00	153.960,97	36.492,22
Gesamt	144.070,48	107.809,13	85.555,60	89.979,46	0,00	1.686,23	8.097,54	437.198,44	79.327,61
LV Berlin	481.388,43	186.081,57	186.486,12	106.268,33	0,00	428,95	151.397,97	1.095.062,37	200.041,43
nachgeordnete									
Gebietsverbände	243.907,54	212.768,67	181.243,54	206.756,28	0,00	12.978,79	1.200,00	856.854,82	-108.851,54
Gesamt	705.293,97	398.850,24	370.742,66	313.024,61	0,00	13.407,74	152.597,97	1.953.917,19	91.189,89
LV Sachsen	258.482,58	59.233,31	61.807,12	35.979,24	0,00	1.576,03	26.422,18	443.500,46	40.191,17
nachgeordnete									
Gebietsverbände	70.786,13	63.216,32	48.281,35	136.139,39	0,00	600,70	984,00	321.030,33	-17.867,34
Gesamt	329.248,71	122.449,63	111.088,47	172.118,63	0,00	2.176,73	27.406,18	764.530,79	22.323,83
LV Nordrhein-Westfalen	1.102.780,51	476.205,53	355.428,26	101.303,67	44.871,52	224,85	70.231,21	2.151.045,64	219.553,27
nachgeordnete									
Gebietsverbände	1.651.903,33	1.445.770,29	1.321.358,81	1.251.968,48	0,00	12.898,03	18.332,55	5.702.227,93	129.985,39
Gesamt	2.754.683,84	1.921.975,82	1.676.787,07	1.353.272,15	44.871,52	13.122,68	88.563,76	7.853.273,57	349.518,66
LV Hessen	447.458,61	133.131,06	253.413,92	494.576,52	0,00	2.835,66	19.027,99	1.350.445,79	-569.831,91
nachgeordnete									
Gebietsverbände	498.033,42	359.187,46	360.256,24	930.697,37	0,00	5.359,50	1.198,00	2.152.731,99	141.693,14
Gesamt	943.492,03	492.318,55	613.670,16	1.425.273,89	0,00	8.195,16	20.225,99	3.503.177,78	-428.138,77
LV Thüringen	172.243,49	42.409,14	60.842,26	48.069,90	0,00	402,21	11.136,83	335.103,83	10.099,80
nachgeordnete									
Gebietsverbände	1.424,41	47.090,27	28.848,73	30.986,11	0,00	240,00	2.508,00	111.097,52	33.909,80
Gesamt	173.667,90	89.499,41	89.690,99	79.056,01	0,00	642,21	13.644,83	446.201,35	44.009,40

GRÜNE 2013 (Ausgaberechnung – Forts. –)

Ausgabenrechnung gemäß § 24 Abs. 5 PartG

Ausgaben	1.	2.					3.	4.	Überschuss (+) oder Defizit (-)
	Personal- ausgaben	a)	b)	c)	d)	e)	f)		
	€	des laufenden Geschäfts- betriebs	für allgemeine politische Arbeit	für Wahlkampfe	für die Vermögens- verwaltung einwöchentlich erhebender Zinsen	sonstige Zinsen	sonstige Ausgaben	Gesamt- ausgaben nach den Nummern 1 bis 3	€
LV Rheinland-Pfalz nachgeordnete Gebietsverbände Gesamt	482.988,54 33.789,37 518.757,91	96.948,65 97.765,89 194.714,54	124.706,44 129.875,49 254.581,93	56.197,20 265.672,04 321.869,24	0,00 0,00 0,00	0,00 0,00 0,00	3.584,67 213,83 3.798,50	773.397,94 542.490,52 1.315.888,46	118.249,77 36.167,80 154.407,57
LV Saarland nachgeordnete Gebietsverbände Gesamt	87.877,11 0,00 87.877,11	32.412,69 10.584,01 42.996,60	37.633,92 16.833,93 54.467,85	40.348,15 40.708,47 81.056,62	0,00 0,00 0,00	0,00 0,00 0,00	49,71 0,00 49,71	201.469,88 68.324,41 269.794,09	29.314,61 5.438,68 34.753,29
LV Baden-Württemberg nachgeordnete Gebietsverbände Gesamt	842.449,03 456.212,80 1.298.661,83	178.185,39 418.163,53 594.348,92	253.497,72 614.955,14 868.452,86	135.539,87 1.066.123,45 1.201.663,32	797,46 0,00 797,46	0,00 28,09 28,09	4.849,23 13.545,21 18.394,44	1.762.347,32 2.806.786,25 4.569.133,57	249.073,76 -70.199,13 178.874,63
LV Bayern nachgeordnete Gebietsverbände Gesamt	877.256,51 268.675,11 1.145.931,62	189.776,71 388.439,42 558.216,13	245.399,32 792.494,25 1.037.893,57	594.732,96 1.734.629,11 2.329.362,07	0,00 0,00 0,00	31,74 2,76 34,50	2.911,08 11.079,77 13.990,85	1.968.873,04 3.254.926,88 5.223.799,72	-430.618,15 -546.603,95 -877.222,10
Summe Bundesverband Summe Landesverbände Summe nachgeordnete Gebietsverbände Summe Gesamtpartei	3.589.984,88 6.606.506,30 4.063.946,40 14.260.437,38	1.070.495,63 1.819.507,01 3.750.330,52 6.640.333,16	1.440.570,18 2.078.269,96 4.313.162,99 7.832.003,13	4.463.823,07 2.166.756,77 7.563.825,44 14.194.405,28	263.306,08 53.968,45 42,44 317.316,97	1.347,64 32,38 2.027,45 3.407,47	23.991,28 22.818,34 67.983,17 114.792,79	10.931.837,95 13.601.023,23 19.964.195,01 44.627.056,19	-2.713.829,84 43.060,35 -537.157,17 -3.207.726,66

GRÜNE 2013 (Vermögensbilanz, Besitzposten)

Vermögensbilanz gemäß § 24 Abs. 6 PartG

Besitzposten	A. Anlagevermögen						B. Umlaufvermögen				C. Gesamtbesitzposten (Summe aus A und B)
	I. Sachanlagen		II. Finanzanlagen		I. Forderungen an Gliederungen	II. Forderungen aus der staatlichen Teilfinanzierung	III. Geldbestände	IV. sonstige Vermögensgegen- stände			
	1. Haus- und Grundvermögen	2. Geschäftsstellen- ausstattung	Finanzanlagen								
			1. Beteiligungen an Unternehmen	2. sonstige Finanzanlagen							
	€	€	€	€	€	€	€	€			
Bundesverband	8.163.646,87	590.905,34	0,00	0,00	420.145,78	0,00	588.177,57	545.583,72	10.308.439,28		
LV Schleswig Holstein nachgeordnete Gebietsverbände	171.000,00	12.213,52	0,00	0,00	280.790,82	0,00	78.237,97	4.061,53	528.303,64		
Gesamt	171.000,00	12.213,52	0,00	0,00	288.751,93	0,00	119.617,27	6.893,45	416.262,65		
LV Mecklenburg-Vorpommern nachgeordnete Gebietsverbände	0,00	0,00	0,00	0,00	550.542,55	0,00	197.855,24	10.954,98	942.568,29		
Gesamt	0,00	0,00	0,00	0,00	8.207,35	0,00	173.037,82	5.557,60	186.802,77		
LV Hamburg nachgeordnete Gebietsverbände	0,00	0,00	0,00	0,00	13.489,60	0,00	81.368,40	170,35	95.038,35		
Gesamt	0,00	0,00	0,00	0,00	21.706,95	0,00	254.406,22	5.727,95	281.841,12		
LV Hamburg nachgeordnete Gebietsverbände	0,00	0,00	0,00	0,00	55.268,39	0,00	177.820,61	2.973,03	236.082,03		
Gesamt	0,00	0,00	0,00	0,00	208.008,97	0,00	214.186,82	24.719,98	446.915,77		
LV Niedersachsen nachgeordnete Gebietsverbände	686.791,49	46.049,82	0,00	0,00	283.277,36	0,00	392.007,43	27.693,01	682.977,80		
Gesamt	686.791,49	46.049,82	0,00	0,00	678.871,97	107.626,00	460.026,84	11.649,21	1.991.015,33		
LV Niedersachsen nachgeordnete Gebietsverbände	0,00	0,00	0,00	6.391,17	540.836,17	0,00	1.830.271,08	28.243,91	2.405.742,33		
Gesamt	686.791,49	46.049,82	0,00	6.391,17	1.219.708,14	107.626,00	2.290.297,92	39.893,12	4.386.757,66		
LV Bremen nachgeordnete Gebietsverbände	0,00	0,00	0,00	0,00	423.312,80	0,00	154.219,91	2.995,25	580.527,96		
Gesamt	0,00	0,51	0,00	0,00	75.963,11	0,00	97.490,59	119,24	173.573,45		
LV Bremen nachgeordnete Gebietsverbände	0,00	0,51	0,00	0,00	498.275,91	0,00	251.710,50	3.114,49	754.101,41		
Gesamt	0,00	0,51	0,00	0,00	46.596,95	0,00	222.378,47	21.269,31	290.242,73		
LV Brandenburg nachgeordnete Gebietsverbände	0,00	0,00	0,00	0,00	87.132,42	0,00	135.566,35	2.094,51	224.793,28		
Gesamt	0,00	0,00	0,00	0,00	133.729,37	0,00	357.942,82	23.363,82	515.036,01		

GRÜNE 2013 (Vermögensbilanz, Besitzposten – Forts. –)

Vermögensbilanz gemäß § 24 Abs. 6 PartG

Besitzposten	A. Anlagevermögen					B. Umlaufvermögen				C. Gesamtbesitzposten (Summe aus A und B)	
	I. Sachanlagen		II. Finanzanlagen			I. Forderungen an Gliederungen	II. Forderungen aus der staatlichen Teilfinanzierung	III. Geldbestände	IV. sonstige Vermögensgegen- stände		
	1. Haus- und Grundvermögen	2. Geschäftsstellen- ausstattung	1. Beteiligungen an Unternehmen	2. sonstige Finanzanlagen							
	€	€	€	€	€	€	€	€	€		
LV Sachsen-Anhalt nachgeordnete	0,00	0,00	0,00	0,00	0,00	4.502,00	0,00	293.850,09	5.878,87	303.830,76	
Gebietsverbände	0,00	0,00	0,00	0,00	0,00	82.692,95	0,00	158.434,44	3.346,24	222.473,63	
Gesamt	0,00	0,00	0,00	0,00	0,00	87.194,95	0,00	450.084,53	9.024,91	526.304,39	
LV Berlin nachgeordnete	0,00	0,00	0,00	0,00	0,00	3.442,09	0,00	806.872,24	5.149,41	815.463,74	
Gebietsverbände	0,00	9.711,88	0,00	0,00	0,00	137.828,32	0,00	313.258,55	8.393,02	469.191,75	
Gesamt	0,00	9.711,88	0,00	0,00	0,00	141.270,41	0,00	1.120.130,79	13.542,43	1.284.655,49	
LV Sachsen nachgeordnete	0,00	0,00	0,00	0,00	0,00	271.446,48	0,00	245.637,88	7.442,75	524.527,09	
Gebietsverbände	0,00	104,54	0,00	1.594,24	1.594,24	35.926,12	0,00	308.677,56	392,38	346.694,84	
Gesamt	0,00	104,54	0,00	1.594,24	1.594,24	307.372,58	0,00	554.315,44	7.835,13	871.221,93	
LV Nordrhein-Westfalen nachgeordnete	4.133.505,05	403.848,89	0,00	0,00	0,00	32.363,73	0,00	1.583.002,85	46.705,28	6.189.425,60	
Gebietsverbände	0,00	869,88	1.500,00	28.228,99	28.228,99	856.952,89	0,00	6.223.521,86	55.481,51	7.166.535,23	
Gesamt	4.133.505,05	404.718,77	1.500,00	28.228,99	28.228,99	889.316,62	0,00	7.808.524,61	102.186,79	13.365.960,83	
LV Hessen nachgeordnete	0,00	58.895,00	0,00	0,00	0,00	1.258.139,49	0,00	298.847,02	42.806,98	1.656.689,49	
Gebietsverbände	100,00	18.685,00	1.022,58	360,28	360,28	219.658,94	0,00	1.585.277,21	26.836,13	1.851.940,14	
Gesamt	100,00	75.580,00	1.022,58	360,28	360,28	1.477.798,43	0,00	1.884.124,23	69.643,11	3.508.629,63	
LV Thüringen nachgeordnete	0,00	0,00	0,00	0,00	0,00	231.110,24	0,00	75.228,41	1.297,50	307.634,15	
Gebietsverbände	0,00	0,00	0,00	0,00	0,00	36.239,69	0,00	135.572,74	1.392,38	173.194,81	
Gesamt	0,00	0,00	0,00	0,00	0,00	287.349,93	0,00	210.799,15	2.679,88	480.828,96	

GRÜNE 2013 (Vermögensbilanz, Besitzposten – Forts. –)

Vermögensbilanz gemäß § 24 Abs. 6 PartG

Besitzposten	A. Anlagevermögen				B. Umlaufvermögen				C. Gesamtbesitzposten (Summe aus A und B)
	I. Sachanlagen		II. Finanzanlagen		I. Forderungen an Gliederungen	II. Forderungen aus der staatlichen Teilfinanzierung	III. Geldbestände	IV. sonstige Vermögensgegen- stände	
	1. Haus- und Grundvermögen	2. Geschäftsstellen- ausstattung	1. Beteiligungen an Unternehmen	2. sonstige Finanzanlagen					
	€	€	€	€	€	€	€	€	
LV Rheinland Pfalz	0,00	11.881,10	0,00	0,00	820,72	0,00	408.410,20	25.707,03	444.799,05
nachgeordnete Gebietsverbände	0,00	1,00	0,00	0,00	53.391,50	0,00	772.001,94	5.283,09	830.677,53
Gesamt	0,00	11.882,10	0,00	0,00	54.212,22	0,00	1.178.412,14	30.990,12	1.275.476,58
LV Saarland	0,00	3,57	0,00	0,00	2.626,17	0,00	141.760,89	2.114,72	146.505,35
nachgeordnete Gebietsverbände	0,00	0,00	0,00	0,00	7.167,27	0,00	223.781,88	0,00	230.949,15
Gesamt	0,00	3,57	0,00	0,00	9.793,44	0,00	365.542,77	2.114,72	377.454,50
LV Baden-Württemberg	285.240,04	70.948,48	0,00	0,00	443.417,80	0,00	2.338.588,13	8.991,20	3.125.185,45
nachgeordnete Gebietsverbände	0,00	83,00	1.080,00	2.500,00	453.996,32	0,00	2.015.569,99	30.146,20	2.503.375,51
Gesamt	285.240,04	71.031,48	1.080,00	2.500,00	897.413,82	0,00	4.352.158,12	39.137,40	5.628.580,96
LV Bayern	0,00	39.753,92	0,00	0,00	805.919,83	5.065,50	980.214,21	29.075,72	1.860.029,18
nachgeordnete Gebietsverbände	0,00	25.780,31	110,24	8.874,51	1.188.828,89	0,00	2.961.588,75	43.721,99	4.238.884,89
Gesamt	0,00	65.514,23	110,24	8.874,51	2.004.748,72	5.065,50	3.941.802,98	72.797,71	6.098.913,87
Summe Bundesverband	8.163.846,87	590.905,34	0,00	0,00	420.145,78	0,00	588.177,57	545.563,72	10.308.439,28
Summe Landesverbände	5.258.538,58	641.574,30	0,00	0,00	4.528.838,41	112.691,50	8.433.929,34	223.475,19	19.195.043,32
Summe nachgeordnete Gebietsverbände	100,00	55.218,10	3.712,82	47.949,19	4.277.875,09	0,00	17.174.185,53	237.204,38	21.796.243,11
Summe Gesamtpartei	13.420.283,45	1.287.695,74	3.712,82	47.949,19	9.224.657,28	112.691,50	26.198.292,44	1.006.243,29	51.299.726,71

GRÜNE 2013 (Vermögensbilanz, Schuldposten, Reinvermögen)

Vermögensbilanz gemäß § 24 Abs. 6 PartG (Fortsetzung)

Schuldposten	A. Rückstellungen		B. Verbindlichkeiten					C. Gesamte Schuldposten (Summe von A und B)	Reinvermögen (positiv oder negativ)
	I. Pensions- verpflichtungen	II. sonstige Rückstellungen	I. Verbindlichkeiten gegenüber Gliederungen	II. Rückzahlungs- verpflichtungen aus der staatlichen Teilfinanzierung	III. Verbindlichkeiten gegenüber Kreditinstituten	IV. Verbindlichkeiten gegenüber sonstigen Darlehensgebern	V. sonstige Verbindlichkeiten		
	€	€	€	€	€	€	€	€	€
Bundesverband	0,00	27.400,00	5.399.864,16	206.724,62	4.392.270,92	0,00	244.047,48	10.270.307,18	38.132,10
LV Schleswig Holstein nachgeordnete Gebietsverbände	0,00	7.050,00	290.319,91	0,00	0,00	0,00	11.536,43	308.906,34	217.397,30
Gesamt	0,00	7.050,00	302.735,27	0,00	0,00	0,00	38.697,01	346.482,28	378.686,71
LV Mecklenburg-Vorpommern nachgeordnete Gebietsverbände	0,00	7.828,14	18.732,37	0,00	0,00	0,00	11.166,02	37.726,53	149.076,24
Gesamt	0,00	1.170,64	9.816,71	0,00	0,00	0,00	1.226,18	12.213,53	82.824,82
LV Hamburg nachgeordnete Gebietsverbände	0,00	7.000,00	60.606,35	0,00	0,00	0,00	7.473,36	75.079,71	160.982,32
Gesamt	0,00	7.000,00	118.718,61	0,00	0,00	0,00	20.225,54	145.944,15	376.051,33
LV Niedersachsen nachgeordnete Gebietsverbände	0,00	13.481,58	17.242,62	0,00	0,00	0,00	18.830,73	49.554,93	537.033,65
Gesamt	0,00	4.200,00	4.581,12	0,00	0,00	0,00	28.833,37	35.614,49	1.941.460,40
LV Bremen nachgeordnete Gebietsverbände	0,00	17.681,58	21.823,74	0,00	0,00	0,00	45.664,10	85.169,42	2.370.127,84
Gesamt	0,00	4.510,35	4.107,15	0,00	0,00	0,00	11.008,61	19.626,11	4.311.588,24
LV Brandenburg nachgeordnete Gebietsverbände	0,00	5.528,58	16.427,24	0,00	0,00	0,00	12.482,86	34.438,68	560.901,85
Gesamt	0,00	5.528,58	19.943,05	0,00	0,00	0,00	15.191,55	40.663,18	157.707,84
	0,00	0,00	3.515,81	0,00	0,00	0,00	2.708,69	6.224,50	718.609,69
	0,00	5.528,58	19.943,05	0,00	0,00	0,00	15.191,55	40.663,18	255.804,05
	0,00	0,00	3.515,81	0,00	0,00	0,00	2.708,69	6.224,50	218.568,78
	0,00	5.528,58	19.943,05	0,00	0,00	0,00	15.191,55	40.663,18	474.372,83

GRÜNE 2013 (Vermögensbilanz, Schuldposten, Reinvermögen – Forts. –)

Vermögensbilanz gemäß § 24 Abs. 6 PartG (Fortsetzung)

Schuldposten	A. Rückstellungen			B. Verbindlichkeiten					C. Gesamte Schuldposten (Summe von A und B)	Reinvermögen (positiv oder negativ)
	I. Pensions- verpflichtungen	II. sonstige Rückstellungen	I. Verbindlichkeiten gegenüber Gliederungen	II. Rückzahlungs- verpflichtungen aus der staatlichen Teilfinanzierung	III. Verbindlichkeiten gegenüber Kreditinstituten	IV. Verbindlichkeiten gegenüber sonstigen Darlehensgebern	V. sonstige Verbindlichkeiten			
								€	€	
LV Sachsen-Anhalt nachgeordnete Gebietsverbände Gesamt	0,00	7.337,54	44.881,45	0,00	0,00	0,00	0,00	3.437,04	55.656,03	248.174,73
	0,00	0,00	12.654,65	0,00	0,00	0,00	0,00	3.699,54	18.354,19	206.119,44
	0,00	7.337,54	57.536,10	0,00	0,00	0,00	0,00	7.136,58	72.010,22	454.294,17
LV Berlin nachgeordnete Gebietsverbände Gesamt	0,00	8.000,00	50.820,46	0,02	0,00	0,00	0,00	18.165,24	74.985,72	740.478,02
	0,00	0,00	4.317,19	0,00	0,00	0,00	2.585,58	2.610,79	9.513,56	459.678,19
	0,00	8.000,00	55.137,65	0,02	0,00	0,00	2.585,58	18.776,03	84.499,28	1.200.156,21
LV Sachsen nachgeordnete Gebietsverbände Gesamt	0,00	6.075,82	23.482,97	0,00	0,00	0,00	0,00	11.418,42	40.977,21	483.549,88
	0,00	0,00	766,90	0,00	0,00	0,00	0,00	3.772,75	4.539,65	342.156,19
	0,00	6.075,82	24.249,87	0,00	0,00	0,00	0,00	15.191,17	45.516,86	825.705,07
LV Nordrhein-Westfalen nachgeordnete Gebietsverbände Gesamt	0,00	14.790,00	1.391.741,71	0,00	988.409,45	0,00	0,00	508.127,81	2.892.068,97	3.307.356,63
	0,00	473,70	46.774,87	0,00	0,00	0,00	29.881,78	42.722,43	119.852,79	7.046.682,44
	0,00	15.263,70	1.428.516,58	0,00	988.409,45	0,00	29.881,78	551.850,24	3.011.921,78	10.354.039,07
LV Hessen nachgeordnete Gebietsverbände Gesamt	0,00	57.009,32	24.588,28	0,00	0,00	0,00	0,00	73.043,17	154.640,77	1.502.047,72
	0,00	0,00	110.567,82	0,00	0,00	0,00	0,00	48.494,01	159.061,63	1.692.878,51
	0,00	57.009,32	135.155,90	0,00	0,00	0,00	0,00	121.537,18	313.702,40	3.194.926,23
LV Thüringen nachgeordnete Gebietsverbände Gesamt	0,00	4.630,00	10.733,57	0,00	11,00	0,00	0,00	6.184,81	21.559,38	286.074,77
	0,00	0,00	2.240,08	0,00	0,00	0,00	0,00	562,02	2.802,10	170.392,71
	0,00	4.630,00	12.973,65	0,00	11,00	0,00	0,00	6.746,83	24.361,48	456.467,48

GRÜNE 2013 (Vermögensbilanz, Schuldposten, Reinvermögen – Forts. –)

Vermögensbilanz gemäß § 24 Abs. 6 PartG (Fortsetzung)

Schuldposten	A. Rückstellungen		B. Verbindlichkeiten					C. Gesamte Schuldposten (Summe von A und B)	Reinvermögen (positiv oder negativ)
	I. Pensions- verpflichtungen	II. sonstige Rückstellungen	I. Verbindlichkeiten gegenüber Gliederungen	II. Rückzahlungs- verpflichtungen aus der staatlichen Teilfinanzierung	III. Verbindlichkeiten gegenüber Kreditinstituten	IV. Verbindlichkeiten gegenüber sonstigen Darlehensgebern	V. sonstige Verbindlichkeiten	€	
LV Rheinland Pfalz nachgeordnete Gebietsverbände Gesamt	0,00	21.401,58	14.359,86	0,00	0,00	0,00	19.398,59	55.157,83	389.641,22
	0,00	0,00	25.357,08	0,00	0,00	1.300,00	3.654,51	30.311,57	800.365,96
	0,00	21.401,58	39.716,72	0,00	0,00	1.300,00	23.051,10	85.469,40	1.190.007,18
LV Saarland nachgeordnete Gebietsverbände Gesamt	0,00	5.700,00	12.589,31	0,00	0,00	0,00	3.219,18	21.508,49	124.998,86
	0,00	0,00	9.774,50	0,00	0,00	0,00	282,74	10.057,24	220.891,91
	0,00	5.700,00	22.363,81	0,00	0,00	0,00	3.501,92	31.565,73	346.888,77
LV Baden-Württemberg nachgeordnete Gebietsverbände Gesamt	0,00	100.018,17	387.317,70	0,00	0,00	0,00	50.708,48	538.044,35	2.587.141,10
	0,00	14.302,11	143.872,11	0,00	0,00	0,00	36.964,24	195.238,46	2.308.137,05
	0,00	114.320,28	531.289,81	0,00	0,00	0,00	87.672,72	733.282,81	4.896.278,15
LV Bayern nachgeordnete Gebietsverbände Gesamt	0,00	36.205,87	804.455,23	0,00	0,00	0,00	32.936,50	873.597,60	986.431,58
	0,00	0,00	205.614,19	0,00	0,00	0,00	72.301,49	277.915,68	3.960.969,01
	0,00	36.205,87	1.010.069,42	0,00	0,00	0,00	105.237,99	1.151.513,28	4.947.400,59
Summe Bundesverband Summe Landesverbände Summe nachgeordnete Gebietsverbände Summe Gesamtpartei	0,00	27.400,00	5.398.864,16	206.724,62	4.392.270,92	0,00	244.047,48	10.270.307,18	38.132,10
	0,00	306.568,95	3.162.405,98	0,02	986.420,45	0,00	798.135,25	5.253.528,85	13.941.514,67
	0,00	21.146,45	662.587,14	0,00	0,00	33.767,37	286.504,42	1.004.005,38	20.792.237,73
	0,00	356.113,40	9.224.857,28	206.724,64	5.378.691,37	33.767,37	1.328.887,15	16.527.841,21	34.771.884,50

GRÜNE 2013 (Erläuterungen, Zuwendungen)

Gesonderte Ausweise und Erläuterungen**Zuwendungen (eingezahlte Mitglieds- oder Mandatsträgerbeiträge oder rechtmäßig erlangte Spenden) natürlicher Personen (§ 24 Abs. 8 i. V. m. § 18 Abs. 3 Satz 1 Nr. 3 PartG)**

Summe der Zuwendungen natürlicher Personen (Einnahmerechnung, Spalte 1 + Spalte 2 + Spalte 3)	21.996.624,47 €
--	-----------------

abzüglich nicht zweifelsfrei zuzuordnender Zuwendungen (z.B. Bagatellspenden aus „Tellersammlungen“ und gemäß § 25 Abs. 2 Nr. 6 zulässige „anonyme“ Spenden)	22.321,32 €
---	-------------

abzüglich Spenden mittels Bargeld, die den Betrag von 1.000 € übersteigen (§ 25 Abs. 1 Satz 2 PartG)	1.545,00 €
--	------------

abzüglich Summe der Zuwendungen natürlicher Personen, soweit sie den Betrag von 3.300 € übersteigen	4.033.434,62 €
---	----------------

Summe der Zuwendungen natürlicher Personen bis 3.300 €	17.939.323,53 €
---	-----------------

abzüglich in früheren Rechenschaftsberichten zu Unrecht ausgewiesener Zuwendungen	717,41 €
---	----------

Summe der Zuwendungen im Sinne von § 18 Abs. 3 Satz 1 Nr. 3 PartG	17.938.606,12 €
--	-----------------

GRÜNE 2013 (Erläuterungen, Spenden)

B. Ausweis der Spenden und Mandatsträgerbeiträge an die Partei oder einen oder mehrere ihrer Gebietsverbände, deren Gesamtwert im Rechnungsjahr 10.000 € übersteigt (§ 25 Abs. 3 PartG)

NAME	VORNAME	TITEL	STRASSE	PLZ	ORT	Summe
Abel	Martin-Sebastian		Beethovenstr. 10	40233	Düsseldorf	15.865,19 €
Albrecht	Jan Philipp		Hospitalstraße 2	22767	Hamburg	18.124,92 €
Allianz SE			Pariser Platz 6	10117	Berlin	30.000,00 €
Alt	Irene		Ernst-Ludwig-Str. 19	55257	Budenheim	16.519,16 €
Al-Wazir	Tarek		Rohrstr. 82	63075	Offenbach	15.920,00 €
Andreae	Kerstin		Oberau 59	79102	Freiburg im Breisgau	13.222,56 €
Andresen	Rasmus		St.-Jürgen-Str. 75	24937	Flensburg	12.787,33 €
Bajus	Volker		Droselweg 25	49088	Osnabrück	11.681,00 €
Bas	Ali		Bonifatiusstr. 40	59229	Ahlen	11.837,28 €
Bauer	Theresia		Im Winkel 9	69123	Heidelberg	17.123,20 €
Bause	Margarete		Kaiserstr. 47	80801	München	11.766,40 €
Bayerische Motoren Werke AG			Petuelring 130	80788	München	21.603,11 €
Beck	Marieluise		Wernigeroder Str. 10	28205	Bremen	13.989,80 €
Becker	Horst		Matthias-Claudius-Weg 9	53797	Lohmar	15.222,00 €
Beer	Sigrid		An der Dicken Linde 30	33106	Paderborn	10.237,31 €
Behm	Cornelia		An der Stammbahn 181	14532	Kleinmachnow	19.318,80 €
Beisheim	Birgit	Dr.	Sanddomstr. 22	47269	Duisburg	17.067,26 €
Bender	Birgitt		Rosenbergstraße 63 A	70176	Stuttgart	14.710,88 €
Beu	Rolf-Gerd		Auf dem Dransdorfer Berg 34	53121	Bonn	13.233,64 €
Blatzheim-Roegler	Jutta		Am Heiligenrech 9	54470	Berncastel-Kues/Andel	10.686,60 €
Bocklet	Marcus		Juliusstrasse 7	60487	Frankfurt am Main	12.141,40 €
Böhlen	Beate		Hahnhofstraße 1	76530	Baden-Baden	10.280,00 €
Bohn	Marret	Dr.	Königsfurt 23 b	24796	Klein Königsförde	20.390,22 €
Bolte	Matthi		Herforder Str. 56	33602	Bielefeld	14.220,06 €
Bonde	Alexander		Ellbachstr. 66	72270	Baiersbronn	12.702,56 €
Brantner	Franziska		Kirchstr. 38	69115	Heidelberg	15.243,90 €
Braun	Bernhard	Dr.	Carolistr. 33	67067	Ludwigshafen	10.412,78 €
Brems	Wibke		Sparrenburgweg 2	33332	Gütersloh	14.926,12 €
Brugger	Agnieszka		Platz der Republik 1	11011	Berlin	21.086,60 €
Cramer	Michael		Wallotstr. 16	14193	Berlin	12.376,00 €
Daimler AG			Mercedesstraße 137	70546	Stuttgart	40.000,00 €
Deligöz	Ekin		Schubertstr. 27	89250	Senden	13.678,56 €
Deutsche Vermögensberatung AG			Münchener Straße 1	60329	Frankfurt am Main	20.000,00 €
Dörner	Katja		Osloerstr. 17	53117	Bonn	21.334,31 €
Dom-Rancke	Angela		Kämpfrasen 8	35037	Marburg	13.852,80 €
Düker	Monika		Grafenberger Allee 65	40237	Düsseldorf	14.295,92 €
Dürr	Sepp		Dorfstr. 8	82110	Germering	10.903,80 €
Ebner	Harald		Poststr. 12	74592	Kirchberg an der Jagst	17.500,53 €
Engstfeld	Stefan		Neckarstraße 3	40219	Düsseldorf	14.849,06 €
Enslin	Ellen		Usinger Str. 77	61250	Usingen	15.424,98 €
Erdmann	Anke		Am Moorwiesengraben 25	24113	Kiel	11.938,10 €
Erfurth	Sigrid		Lange Str. 26	37249	Neu-Eichenberg	19.769,18 €
ERGO Versicherungsgruppe AG			Victoriaplatz 2	40198	Düsseldorf	15.000,00 €
Erichson	Wolfgang		Langer Anger 37	69115	Heidelberg	11.368,00 €
Evonik Industries AG			Rellinghauser Straße 1-11	45128	Essen	20.000,00 €
Feldmayer	Martina		Peter-Fischer-Allee 23	65929	Frankfurt am Main	13.166,80 €
Filius	Jürgen		Riedleinweg 29	89075	Ulm	10.340,18 €
Frehe	Horst		Am Dammacker 7	28201	Bremen	10.950,00 €
Fritzen	Maria-Elisabeth		Am Wasserwerk 7	23617	Stockelsdorf	14.581,02 €

GRÜNE 2013 (Erläuterungen, Spenden – Forts. –)

Frömmrich	Jürgen	Burgstr. 3B	35066	Frankenberg	14.401,36 €
Gajek	Silke	Johannesstraße 23	19053	Schwerin	14.978,00 €
Gambke	Thomas	Dr. Wilhelm-Hauff-Str. 57B	84036	Landshut	23.372,68 €
Gehring	Kai	Kopstadtplatz 13	45127	Essen	20.641,35 €
Gehring	Thomas	Talstr. 29	87544	Gunzesried	12.775,10 €
Gerkan	Jutta	Lloydstraße 5	17192	Waren	13.428,93 €
Gerstenberg	Karl-Heinz	Dr. Schevenstraße 31	01326	Dresden	10.499,22 €
Giegold	Sven	Alte Reihe 16	27313	Dörverden	17.952,00 €
Giesbert	Tim	Neudecker Str. 32	45470	Mülheim an der Ruhr	11.964,22 €
Goldmann	Herbert	Unnaer Straße 37	58730	Fröndenberg	16.178,04 €
Göring-Eckardt	Katrin	Ernst-Häckel-Platz 6	99192	Ingersleben	11.844,37 €
Gote	Ulrike	von-Römer-Str. 26	95444	Bayreuth	10.360,24 €
Grochowiak-Schmieding	Manuela	Glatzerstr. 11	33813	Oerlinghausen	11.055,80 €
Habeck	Robert	Dr. Marienhölungsweg 50c	24939	Flensburg	17.095,31 €
Häfner	Gerald	Gräfelinger Straße 70b	81375	München	11.718,00 €
Hajduk	Anja Margarete Helene	Bambeker Straße 39	22303	Hamburg	11.188,70 €
Hallitzky	Eike	Am Tiergarten 24a	94127	Neuburg	15.786,10 €
Hamburg	Julia Willie	Quirrestr. 12	30451	Hannover	10.614,00 €
Hammann	Ursula	Falltorstr. 9a	64584	Biebesheim	13.944,23 €
Hansen	Frank	Neumäuerstr. 39/2	74523	Schwäbisch Hall	11.199,00 €
Hanses	Dagmar	Neue Str. 10	59581	Warstein	14.536,26 €
Harms	Rebecca	OT. Dickfeitzen 13	29496	Waddeweitz	17.877,72 €
Hartmann	Ludwig	Alte Bergstr. 400	86899	Landsberg	14.305,24 €
Haßelmann	Britta	Siechenmarschstr. 40	33615	Bielefeld	18.374,56 €
Häusling	Martin	Heideweg 1	34596	Bad Zwesten	11.802,00 €
Heere	Gerald	Am Forst 6	38108	Braunschweig	15.556,92 €
Heinen-Kljajic	Gabriele	Nußbergstr. 29	38104	Braunschweig	21.785,26 €
Heinisch	Gunther	Frauenlobplatz 1	55118	Mainz	11.613,00 €
Heinold	Monika	Seeblick 16	24106	Kiel	19.421,49 €
Herlitzius	Bettina	Haus-Heydenstr. 201	52134	Herzogenrath	13.432,16 €
Hermann	Winfried	Schlosserstr. 11	70178	Stuttgart	15.421,00 €
Hermenau	Antje	Döbelner Str. 9	01129	Dresden	17.861,96 €
Herrmann	Monika	Blücherstr. 53	10961	Berlin	14.861,00 €
Hinz	Priska	Walkmühlenweg 14	35745	Herborn	13.399,97 €
Höfken	Ulrike	Talstraße 40	54636	Biersdorf	13.932,70 €
Hofreiter	Anton	Prager Str. 3	82008	Unterhaching	20.216,68 €
Höhn	Bärbel	Grillostr. 30	46045	Oberhausen	20.414,64 €
Höhne	Angelika	Jagowstr. 15	13585	Berlin	10.446,00 €
Hönlinger	Ingrid	Landhausstraße 19	71634	Ludwigsburg	21.721,12 €
IBC Solar AG		Am Hochgericht 10	96231	Bad Staffelstein	15.000,00 €
Jaeger	Johann-Georg	Wismarsche Str. 3	18057	Rostock	12.608,56 €
Janßen	Hans-Joachim	Pastorenweg 24	26349	Jade	10.874,80 €
Janssen-Kucz	Meta	Große Roßbergstr. 27 a	26789	Leer	11.771,70 €
Jantzen	Elfi	Waitzstr. 8	10628	Berlin	11.579,24 €
Jennerjahn	Miro	Brockhausstraße 12	04229	Leipzig	10.205,66 €
Kamm	Christine	Luitpoldstr. 26	86157	Augsburg	11.395,82 €
Kämpfer	Ulf	Dr. Am Moonwiesengraben 25	24113	Kiel	11.378,55 €
Karlowski	Ursula	Dr. Augustenstraße 42	18055	Rostock	10.018,00 €
Kaufmann	Frank Peter	Begonienweg 7a	65201	Wiesbaden	13.341,61 €
Kekeritz	Uwe	Custenlohr 40	97215	Uffenheim	16.452,68 €
Keller	Ska	Wrangelstr. 87	10997	Berlin	19.418,41 €
Kerstan	Jens	Sichter 16	21029	Hamburg	10.809,00 €
Keul	Katja	Linnert 2	31608	Marklohe	12.006,78 €
Keymis	Oliver	Schulstr. 9	40688	Meerbusch	21.407,09 €
Kieckbusch	Susanne	Vor dem Gerbertor 26	72336	Balingen	11.587,42 €

GRÜNE 2013 (Erläuterungen, Spenden – Forts. –)

Kilic	Memet	Dammweg 84	69123	Heidelberg	10.773,96 €
Kindler	Sven-Christian	Senior-Blumenberg-Gang 1	30159	Hannover	19.517,56 €
Kirchner	Jens-Holger	Lehderstr. 106	13086	Berlin	11.168,59 €
Klas	Heribert	Marientalstr. 34	48149	Münster	11.211,36 €
Klein-Schmeink	Maria	Heisstr. 35	48145	Münster	16.826,24 €
Klocke	Arndt	Schwerinstr. 6	50733	Köln	15.525,00 €
Klose	Kai	Stettiner Str. 8	65510	Idstein	14.042,20 €
Klotz	Sibyll	Dr. Kreuzbergstr. 44	10965	Berlin	10.800,00 €
Köbler	Daniel	Am Steinbruch 1	55130	Mainz	19.503,00 €
Koczy	Ute	Raabeweg 2 a	32657	Lemgo	16.620,20 €
Kortner	Ina	Schweewarder Str. 6	26954	Nordenham	11.711,79 €
Kotting-Uhl	Sylvia	Akademiestraße 26	76133	Karlsruhe	17.427,08 €
Krebs	Silke	Alexanderstr. 52	70182	Stuttgart	13.286,40 €
Kretschmann	Winfried	Litschenberg 4	72488	Sigmaringen	19.332,00 €
Krickel	Werner	Im Städtchen 1	52156	Monschau	13.633,72 €
Krischer	Oliver	Pastor-Lüpschen-Str. 82	52351	Düren	14.935,56 €
Krüger	Mario	Seydlitzstr. 35	44263	Dortmund	15.741,26 €
Krumwiede	Agnes	Knörstr. 8	85051	Ingoistadt	16.761,50 €
Kühn	Stephan	Fichtenstraße 1	01097	Dresden	20.199,32 €
Künast	Renate	Platz der Republik 1	11011	Berlin	22.030,02 €
Kurth	Markus	Nettelbeckstr. 1	44147	Dortmund	16.502,26 €
Kurth	Undine	Halberstädter Straße 59	06484	Quedlinburg	18.712,54 €
Lang	Paul	Kaiserstr. 51	58300	Wetter	13.554,60 €
Langhorst	Ulrich	Stolzestr. 22	44139	Dortmund	12.119,60 €
Latta	Franziska	Parkstr. 24	06108	Halle (Saale)	10.274,95 €
Lazar	Monika	Wiedebachstraße 18	04277	Leipzig	19.433,56 €
Lede Abal	Daniel Andreas	Höhbergstr. 25	72074	Tübingen	10.694,88 €
Legel-Wood	Birgit	Augustastr. 79	58452	Witten	10.705,00 €
Lemke	Eveline	Heinrich-Lersch-Weg 15	53489	Sinzig	16.578,00 €
Lentz	Monne	Mittelstr. 2A	34474	Diemelstadt	14.900,40 €
Lichdi	Johannes	Bernhard-von-Lindenau-Platz 1	01067	Dresden	11.187,36 €
Limburg	Helge	Hinrich-Wilhelm-Kopf-Platz 1	30159	Hannover	12.412,06 €
Lindlohr	Andrea	Martinstr. 32	73728	Esslingen am Neckar	10.813,84 €
Lindner	Tobias	Dr. Mozartstraße 5	76744	Wörth am Rhein	20.905,09 €
Linnert	Karoline	Goslarer Str. 6	28207	Bremen	10.020,00 €
Lipp	Marianne	Alte Zollstr. 35	41372	Niederkrüchten	18.743,70 €
Lochbihler	Barbara	Wagnerstr. 7	87671	Ronsberg	18.971,00 €
Löhrmann	Sylvia	Schlagbaumer Str. 67	42653	Solingen	20.376,00 €
Lohse	Joachim	Dr. Oberhofer Str. 34	28205	Bremen	10.464,00 €
Lösch	Brigitte	Kerner Str. 31	70182	Stuttgart	15.904,44 €
Losse-Müller	Thomas	Dorfstraße 27	24358	Ahlefeld-Bistensee	10.231,90 €
Maaßen	Martina	Breyeller Str. 15	41751	Viersen	10.518,28 €
Magerl	Christian	Landshuter Straße 94	85356	Freising	13.720,76 €
Maisch	Nicole	Bardelebenstraße 20	34130	Kassel	26.357,68 €
Markert	Hans Christian	Am Siepbach 23	41564	Kaarst	11.757,00 €
Markl-Vieto-Estrada	Christa	Nibelungenstr. 11	14109	Berlin	12.129,24 €
Matthiessen	Detlef	Dorfstr. 33	24367	Osterby	10.529,41 €
May	Daniel	Mauergasse 2	34497	Korbach	15.049,34 €
Menge	Susanne	Otterweg 53	26123	Oldenburg	15.310,40 €
Meyer	Carsten	Am Horn 13e	99425	Weimar	11.002,74 €
Meyer	Christian	Grabenstr. 6	37603	Holzminden	26.286,28 €
Mihalic	Irene	Frankampstr. 96	45891	Gelsenkirchen	14.315,95 €
Müller	Karin	Wallstraße 2f	34125	Kassel	18.192,80 €
Müller-Gemmeke	Beate	Im Brühl 24	72124	Pliezhausen	17.849,73 €
Münchener Rückversicherung Munich Re		Königinstr. 107	80802	München	15.000,00 €

GRÜNE 2013 (Erläuterungen, Spenden – Forts. –)

Murschel	Bernd	Wilhelmstraße 46	71229	Leonberg	11.292,00 €
Mütze	Thomas	Bachgartenstr. 22	63743	Aschaffenburg	11.737,01 €
Nestle	Ingrid	Reventiouallee 28	24105	Kiel	10.981,20 €
Neuhof	Anna	Lessingstraße 1	57548	Kirchen (Sieg)	10.536,00 €
Niewisch-Lennartz	Antje	Gollstr. 29	30559	Hannover	12.559,00 €
Nonnemacher	Ursula	Muselowstr. 2	14612	Falkensee	10.304,90 €
Onay	Belit Nejat	Dreyerstr. 11	30169	Hannover	13.141,83 €
Ostendorff	Friedrich	Hanenstr. 5	59192	Bergkamen	15.454,56 €
Ostwind project GmbH		Gesandtenstr. 3	93047	Regensburg	14.500,00 €
Ott	Hermann E.	Dr. jur. Platz der Republik 1	11011	Berlin	14.299,80 €
Öztürk	Mürvet	Turmstr. 5	35578	Wetzlar	12.972,80 €
Panhoff	Hans	Cuvrystr. 25	10997	Berlin	14.320,00 €
Paul	Josefine	Sauerländer Weg 3	48145	Münster	14.001,26 €
Peters	Burkhard	Lippenhorstweg 2	21514	Hornbek	12.044,10 €
Piel	Anja	Helmburgsplatz 4	31840	Hess. Oldendorf	12.229,20 €
Pieta	Franz Dieter	Bourscheidstr. 42	52249	Eschweiler	12.184,08 €
Polat	Filiz	Hinrich-Wilhelm-Kopf-Platz 1	30159	Hannover	15.290,20 €
Pothmer	Brigitte	Am Wildgatter 24	31139	Hildesheim	19.219,56 €
Rathsmann-Kronshage	Elisabeth	Rodeland 6	33739	Bielefeld	10.254,40 €
Raufelder	Wolfgang	Am Stock 33	68239	Mannheim	10.151,00 €
Remmel	Johannes	Hohlsteinstraße 13	57080	Siegen	18.727,78 €
Reuter	Ingrid	Hohenzollerstr. 9	44135	Dortmund	16.801,36 €
Robert Bosch GmbH		Robert-Bosch-Platz 1	70839	Gerlingen	20.000,00 €
Rößner	Tabea	Külßstraße 2	55131	Mainz	14.332,99 €
Rühle	Heidemarie-Rose	Liststraße 65	70180	Stuttgart	18.306,84 €
Rüße	Norwich	Hollich 52	48565	Steinfurt	10.915,52 €
Saalfeld	Johannes	Budapester Straße 76	18057	Rostock	10.464,16 €
Sager	Krista	Hopfenstr. 28	20359	Hamburg	14.516,64 €
Sarrazin	Manuel	Alter Postweg 13	21075	Hamburg	22.418,68 €
Schäffer	Verena	Mozartstraße 20	58452	Witten	18.165,77 €
Schellhammer	Pia	Mainzer Str. 25	55276	Oppenheim	13.874,00 €
Schick	Gerhard	Dr. Dammstr. 11	68169	Mannheim	24.041,56 €
Schloemer	Verena	Rütger-von Scheven-Str. 13	52349	Düren	12.685,03 €
Schmidt	Frithjof	Am Siepen 15	44803	Bochum	20.100,45 €
Schneckenburger	Daniela	Kirschbaumweg 94	44143	Dortmund	11.654,00 €
Schneider	Ulrich	Rappenaue Str. 38	74906	Bad Rappenau-Bonfeld	14.975,07 €
Schoerner	Christine	Döberlitz Str. 44	92028	Hof	10.321,20 €
Scholing	Heiner	Zum Silberstein 20	29553	Bienenbüttel	11.595,58 €
Schroedter	Elisabeth	Marienallee 7	14552	Michendorf	15.733,00 €
Schulz-Asche	Kordula	Neugasse 7	65760	Eschborn	15.248,05 €
Sckerl	Hans-Ulrich	Haselnussweg 12	69469	Weinheim	13.683,90 €
Siegesmund	Anja	Ebertstr. 14	07743	Jena	13.515,53 €
Sitzmann	Edith	Adinda-Flemmich-Straße 1	79100	Freiburg im Breisgau	13.994,95 €
Splett	Gisela	Breslauer Straße 43 d	76139	Karlsruhe	17.365,96 €
Stahl	Christine	Germersheimer Str. 16	90469	Nürnberg	16.313,04 €
Staudte	Miriam	An der Kirche 5 A	21379	Echem	12.811,20 €
Steffens	Barbara	Horionplatz 1	40213	Düsseldorf	15.546,80 €
Steinbach	Ulrich	Kaiserstraße 27	55116	Mainz	10.656,00 €
Steiner	Dorothea	An der Petersburg 13	49082	Osnabrück	16.518,80 €
Strehlau-Thomas	Ines	Achtern Krons Kamp 4	25489	Halstenbek	10.146,60 €
Strengmann-Kuhn	Wolfgang	Dr. Robert-Mayer-Str. 38	60487	Frankfurt am Main	12.926,32 €
Ströbele	Hans-Christian	Holsteiner Ufer 22	10557	Berlin	31.700,00 €
Südwestmetall Verband der Metall- und Elektroindustrie Baden-Württemberg e.V.		Löffelstr. 22-24	70597	Stuttgart	60.000,00 €
Südzucker AG Mannheim/Ochsenfurt		Maximilianstraße 10	68165	Mannheim	23.000,00 €

GRÜNE 2013 (Erläuterungen, Spenden – Forts. –)

Suhr	Jürgen	Ernst-Moritz-Arndt-Straße 5	18435	Stralsund	15.292,00 €
Szczepanski	Bernd	Bendastr. 15	12051	Berlin	15.552,00 €
Tausendfreund	Susanna	Kagerbauerstr. 27a	82049	Pullach	11.277,13 €
Tertocha	Peter	Honigmannstr. 5	45896	Gelsenkirchen	14.124,63 €
Tietze	Andreas	Maybachstr. 7	25980	Westerland	11.092,86 €
Tressel	Markus	Reneauldstr. 28	66740	Saarlouis	16.226,82 €
Trittin	Jürgen	Platz der Republik 1	11011	Berlin	20.298,36 €
Trüpel	Helga	Dr. Lessingstr. 10	28203	Bremen	14.625,36 €
Tschenk	Nikolaus	Anna-Peters-Str. 23	70597	Stuttgart	11.106,18 €
Twesten	Elke	Zevener Str. 31	27383	Scheeßel	14.423,16 €
Ünal	Arif	Laurenz-Kiesgen-Str. 44	51105	Köln	15.381,26 €
Untersteller	Franz	Jettenhartstraße 5	72622	Nürtingen	16.308,00 €
Vette	Jutta	Wiesenstr. 1	42897	Remscheid	16.249,02 €
Verband der Bayerischen Metall- und Elektroindustrie		Max-Joseph-Str. 5	80333	München	35.000,00 €
Verband der chemischen Industrie		Mainzer Landstraße 55	60329	Frankfurt am Main	14.000,00 €
Vogel	Axel	Rud.-Breitscheid-Str. 22	16225	Eberswalde	25.402,94 €
von Dassel	Stephan	Gustav-Müller-Str. 17	10829	Berlin	15.285,24 €
von Holtz	Ottmar	Gartenstr. 25	31141	Hildesheim	12.134,00 €
von Kalben	Erika	Kummerfelder Str. 1	25494	Borstel-Hohenraden	23.429,58 €
von Notz	Konstantin	Friedrich-Ebert-Allee 3	23879	Mölin	20.114,56 €
Voß	Bernd	Diekdorf, Nr. 124	25554	Nortorf	12.233,82 €
Wagner	Arfst	Mittelstr. 8	24817	Tetenhusen	13.339,92 €
Wagner	Daniela	Gundolfstr. 21	64287	Darmstadt	20.479,89 €
Wagner	Mathias	Schlichterstr. 15	65185	Wiesbaden	12.952,80 €
Walter	Jürgen	Stuttgarter Straße 62	71679	Asperg	18.378,44 €
Weißler	Sabine	Wilhelmshavener Str. 64	10551	Berlin	11.805,24 €
Wenzel	Stefan	Wilhelm-Bendick-Str. 23	37130	Gleichen	24.724,54 €
Westphely	Maaret	Seidelstr. 5	30163	Hannover	15.136,00 €
Wieland	Wolfgang	Paul-Lincke-Ufer 32	10999	Berlin	17.928,80 €
Wilms	Valerie	Dr. Hömstr. 4	22880	Wedel	17.944,56 €
Winkler	Josef	Ehrlichsweg 9	56130	Bad Ems	12.526,67 €
Wittmann	Regina	Neumühler Str. 56a	46149	Oberhausen	10.369,50 €
Zentis	Gudrun	Auf dem Schildchen 11	52385	Nideggen	14.106,33 €

GRÜNE 2013 (Erläuterungen)

C. Anzahl der Mitglieder zum 31. Dezember des Rechnungsjahres (§ 24 Abs. 10 PartG)

Am 31. Dezember des Rechnungsjahres waren 61.359 Personen Mitglieder der Partei.

D. Politischen Jugendorganisationen zweckgebunden zugewandte öffentliche Zuschüsse (§ 24 Abs. 12 PartG)

Teilorganisation

Im Rechnungsjahr wurden der politischen Jugendorganisation "Grüne Jugend" der Partei 556.629,32 € öffentliche Zuschüsse zweckgebunden zugewandt. Sie sind gemäß § 24 Abs. 12 PartG bei der Einnahme- und Ausgaberechnung der Partei unberücksichtigt geblieben. Teilorganisation ist die "Grüne Jugend" außer im Bundesverband in folgenden Landesverbänden:

- Baden-Württemberg
- Bayern
- Berlin
- Bremen
- Hamburg
- Hessen
- Mecklenburg-Vorpommern
- Niedersachsen
- Nordrhein-Westfalen
- Rheinland-Pfalz
- Sachsen
- Sachsen-Anhalt
- Schleswig-Holstein
- Thüringen

Nebenorganisation

In Brandenburg und im Saarland handelt es sich bei der "Grünen Jugend" um Nebenorganisationen. Diesen wurden im Rechnungsjahr öffentliche Zuschüsse in Höhe von 0,00 € zweckgebunden zugewandt. Sie sind gemäß § 24 Abs. 12 PartG bei der Einnahme- und Ausgaberechnung der Partei unberücksichtigt geblieben. Die Jugendorganisationen sind weder rechtlich noch organisatorisch Teil der Partei. Daher sind deren Einnahmen und Ausgaben sowie deren Vermögen insgesamt nicht im vorliegenden Rechenschaftsbericht enthalten.

E. Erläuterungen

I. Erläuterung zur Rechnungslegung allgemein

Mit dem vorliegenden Rechenschaftsbericht für das Jahr 2013 gibt der Vorstand der Partei nach den Vorschriften des Gesetzes über die politischen Parteien (Parteiengesetz - PartG) in der Fassung der Bekanntmachung vom 31. Januar 1994 (BGBl. I, S. 149), zuletzt geändert durch das Zehnte Gesetz zur Änderung des Parteiengesetzes vom 23. August 2011 (BGBl. I S. 1748), wahrheitsgemäß und nach bestem Wissen und Gewissen öffentlich Rechenschaft über die Herkunft und die Verwendung der Mittel sowie über das Vermögen der Partei zum Ende des Kalenderjahres (Rechnungsjahres).

Dem Rechenschaftsbericht ist gemäß § 24 Abs. 9 PartG eine Zusammenfassung vorangestellt.

In den Rechenschaftsbericht der Gesamtpartei sind gemäß § 24 Abs. 3 Satz 1 PartG die Rechenschaftsberichte jeweils getrennt nach Bundesverband und Landesverband sowie die Rechenschaftsberichte der nachgeordneten Gebietsverbände je Landesverband aufgenommen worden. Die Landesverbände und die ihnen nachgeordneten Gebietsverbände haben gemäß § 24 Abs. 3 Satz 2 PartG ihren Rechenschaftsberichten eine lückenlose Aufstellung aller Zuwendungen je ZuwenderIn mit Namen und Anschrift beigefügt. Der Bundesverband hat diese Aufstellungen zur Ermittlung der jährlichen Gesamthöhe der Zuwendungen je ZuwenderIn zusammengefasst.

Sach-, Werk- und Dienstleistungen, die die Mitglieder außerhalb eines Geschäftsbetriebes üblicherweise unentgeltlich zur Verfügung stellen, sind gemäß § 26 Abs. 4 Satz 2 PartG als Einnahmen unberücksichtigt geblieben.

Von der in § 28 Abs. 1 PartG eingeräumten Möglichkeit, in der Vermögensbilanz allein Vermögensgegenstände mit einem Anschaffungswert von im Einzelfall mehr als 5.000 € (inkl. Umsatzsteuer) aufzuführen, ist bei den Landesverbänden Berlin, Brandenburg, Bremen, Hamburg, Mecklenburg-Vorpommern, Niedersachsen, Saarland, Sachsen, Sachsen-Anhalt und Thüringen Gebrauch gemacht worden.

Von der in § 28 Abs. 3 PartG Gliederungen unterhalb der Landesverbände eingeräumten Möglichkeit, Einnahmen und Ausgaben im Jahr des Zu- beziehungsweise Abflusses zu verbuchen, auch wenn die jeweiligen Forderungen beziehungsweise Verbindlichkeiten bereits im Vorjahr entstanden sind, ist Gebrauch gemacht worden.

Im Übrigen sind alle Einnahmen, Ausgaben und Vermögenswerte vollständig in den Rechenschaftsbericht aufgenommen.

Vermögensgegenstände sind gemäß § 28 Abs. 2 Satz 1 PartG mit den Anschaffungs- und Herstellungskosten vermindert um planmäßige Abschreibungen angesetzt worden. Im Bereich des Haus- und Grundvermögens sind gemäß § 28 Abs. 2 Satz 2 PartG keine planmäßigen Abschreibungen erfolgt.

Im Übrigen wurden die handelsrechtlichen Vorschriften über die Rechnungslegung, insbesondere zu Ansatz und Bewertung von Vermögensgegenständen, beachtet, soweit sie gemäß § 24 Abs. 2 PartG entsprechend gelten.

GRÜNE 2013 (Erläuterungen – Forts. –)

II. Erläuterungen zur Vermögensbilanz**1. Auflistung der Beteiligungen an Unternehmen nach § 24 Abs. 6 Nr. 1 A. II. 1 PartG sowie deren im Jahresabschluss aufgeführten unmittelbaren und mittelbaren Beteiligungen (§ 24 Abs. 7 Nr. 1 PartG)**

Beteiligungen an Unternehmen nach § 24 Abs. 6 Nr. 1. A. II. 1. PartG:

Name	Sitz	Anteil des Nominalkapitals	Höhe des Nominalkapitals	Höhe des Anteils am Kapital	Eigenkapital	Ergebnis des letzten Geschäftsjahres, für das ein Jahresabschluss vorliegt
		%	€	€	€	€
Bürgersolar Korschenbroich GbR	Korschenbroich	k.A.*	k.A.*	500,00	k.A.*	k.A.**
NEN Neue Energie Nordeifel GmbH und Still	Schleiden	k.A.*	k.A.*	1.000,00	k.A.*	k.A.**
Viernheimer Solarstrom G.b.R.	Viernheim	k.A.*	k.A.*	1.022,58	k.A.*	9.802,47
Solarfonds Möglingen 1 G.b.R.	Möglingen	k.A.*	k.A.*	580,00	k.A.*	3.365,05
Solarfonds Sonnenweide 2 G.b.R.	Markgröningen	k.A.*	k.A.*	500,00	k.A.*	k.A.**
Elsa-Sonnenström G.b.R.	Stockdorf	0,2	54.494,00	110,24	k.A.*	11.483,54

* Die Unternehmen erstellen lediglich eine Einnahmen- und Ausgabenüberschussrechnung.

** Ein Ergebnis wurde noch nicht vorgelegt.

GRÜNE 2013 (Erläuterungen – Forts. –)

2. Benennung der Hauptprodukte von Medienunternehmen, soweit Beteiligungen an diesen bestehen (§ 24 Abs. 7 Nr. 2 PartG)

Es bestehen keine Beteiligungen der Partei an Medienunternehmen. Ein entsprechender Ausweis entfällt daher.

3. Bewertung des Haus- und Grundvermögens und der Beteiligungen an Unternehmen nach dem Bewertungsgesetz (§ 24 Abs. 7 Nr. 3 PartG)

Nach § 24 Abs. 7 Nr. 3 PartG ist eine Neubewertung des Haus- und Grundvermögens im Abstand von fünf Jahren nach dem Bewertungsgesetz vorzunehmen. Die letzte Neubewertung erfolgte für den Rechenschaftsbericht zum 31.12.2012.

- a) Das Haus- und Grundvermögen der Bundesgeschäftsstelle wird aus grundbuchrechtlichen Gründen im Treuhandvermögen, das von dem Vermögensverwaltungsverein der Bundespartei BÜNDNIS 90/DIE GRÜNEN e.V. verwaltet wird, erfasst.
- b) Das Haus- und Grundvermögen des Landesverbandes Baden-Württemberg wird im Treuhandvermögen, das von dem Vermögensverwaltungsverein der Landespartei DIE GRÜNEN Baden-Württemberg e.V. verwaltet wird, erfasst.
- c) Das Haus- und Grundvermögen des Landesverbandes Schleswig-Holstein wird im Treuhandvermögen, das von dem Vermögensverwaltungsverein der Landespartei DIE GRÜNEN e.V. verwaltet wird, erfasst.
- d) Das Haus- und Grundvermögen des Landesverbandes Nordrhein-Westfalen wird im Treuhandvermögen, das von dem Vermögensverwaltungsverein des Landesverbandes Nordrhein-Westfalen der Partei BÜNDNIS 90/DIE GRÜNEN e.V. verwaltet wird, erfasst.
- e) Das Haus- und Grundvermögen des Landesverbandes Niedersachsen wird im Vermögen der Partei BÜNDNIS 90/DIE GRÜNEN Landesverband Niedersachsen in Hannover erfasst.

GRÜNE 2013 (Erläuterungen – Forts. –)

III. Erläuterungen der Sonstigen Einnahmen

- 1. Aufgliederung und Erläuterung der Sonstigen Einnahmen, die bei einer der in § 24 Abs. 3 PartG aufgeführten Gliederungen mehr als 2 vom Hundert der Summe der Einnahmen nach § 24 Abs. 4 Nr. 1 bis 6 PartG ausmachen (§ 27 Abs. 2 Satz 1 PartG).**

Bundesverband

Nebenkostenabrechnung Miteigentümer	20.856,85 €
Anlageverkäufe	2.524,72 €
Kostenerstattungen von Dritten	25.249,06 €
Kostenerstattungen von Fraktionen	17.112,59 €
Erstattung Arbeitsamt	8.807,16 €
Erstattung Krankenkasse	4.129,62 €
Erstattung Finanzamt	8,50 €
Periodenfremde Erträge	10.294,80 €
Übrige	800,00 €
	<u>89.783,30 €</u>

Landesverband Schleswig-HolsteinNachgeordnete Gebietsverbände

Einnahmen aus Untervermietung	22.378,00 €
Anlageverkäufe	350,00 €
Ausbuchung von Verbindlichkeiten	45,11 €
Versicherungsentschädigungen	7.662,27 €
Erstattung Krankenkasse	2.402,79 €
Kostenerstattungen von Dritten	355,19 €
Kostenerstattungen von Fraktionen	2.320,48 €
Übrige	0,04 €
	<u>35.513,88 €</u>

Landesverband Mecklenburg-Vorpommern

Einnahmen aus Untervermietung	5.119,44 €
Kostenerstattungen von Dritten	954,21 €
Kostenerstattungen von Fraktionen	81,00 €
Erstattung Krankenkasse	374,26 €
Auflösung von Rückstellungen	743,17 €
Periodenfremde Erträge	400,77 €
	<u>7.672,85 €</u>

GRÜNE 2013 (Erläuterungen – Forts. –)

Nachgeordnete Gebietsverbände

Einnahmen aus Untervermietung	1.800,00 €
Kostenerstattungen von Dritten	232,12 €
Erstattung Krankenkasse	32,62 €
Auflösung von Rückstellungen	276,41 €
Ausbuchung von Verbindlichkeiten	223,20 €
	<u>2.564,35 €</u>

Landesverband Hamburg

Auflösung von Rückstellungen	871,44 €
Kostenerstattungen von Dritten	2.611,12 €
Kostenerstattungen von Fraktionen	5.728,75 €
Versicherungstentschädigung	1.000,00 €
Periodenfremde Erträge	728,94 €
Übrige	0,04 €
	<u>10.940,29 €</u>

Nachgeordnete Gebietsverbände

Einnahmen aus Untervermietung	22.820,63 €
Ausbuchung von Verbindlichkeiten	280,00 €
Kostenerstattungen von Dritten	183,71 €
Kostenerstattungen von Fraktionen	8.144,23 €
Erstattung Krankenkasse	181,52 €
	<u>31.610,09 €</u>

Landesverband NiedersachsenNachgeordnete Gebietsverbände

Einnahmen aus Untervermietung	45.660,49 €
Anlageverkäufe	250,00 €
Kostenerstattungen von Dritten	18.361,24 €
Versicherungsentschädigungen	3.161,31 €
Ausbuchung von Verbindlichkeiten	1.425,23 €
Übrige	1,90 €
	<u>68.860,17 €</u>

GRÜNE 2013 (Erläuterungen – Forts. –)

Landesverband Brandenburg

Einnahmen aus Untervermietung	12.549,31 €
Kostenerstattungen von Dritten	884,81 €
Einnahmen aus Sponsoring	792,45 €
Erstattung Krankenkasse	1.480,46 €
	<u>15.707,03 €</u>

Nachgeordnete Gebietsverbände

Einnahmen aus Untervermietung	7.027,74 €
Kostenerstattungen von Dritten	650,59 €
Kostenerstattungen von Fraktionen	3.969,69 €
Ausbuchung von Verbindlichkeiten	10,00 €
	<u>11.658,02 €</u>

Landesverband Sachsen-Anhalt

Einnahmen aus Untervermietung	245,58 €
Auflösung von Rückstellungen	18,25 €
Periodenfremde Erträge	220,58 €
Kostenerstattungen von Dritten	9.014,47 €
Ausbuchung von Verbindlichkeiten	614,79 €
	<u>10.113,67 €</u>

Nachgeordnete Gebietsverbände

Einnahmen aus Untervermietung	18.491,92 €
Kostenerstattungen von Dritten	1.673,96 €
Ausbuchung von Verbindlichkeiten	122,13 €
Periodenfremde Erträge	2.044,94 €
Übrige	230,00 €
	<u>22.562,95 €</u>

Landesverband BerlinNachgeordnete Gebietsverbände

Einnahmen aus Untervermietung	26.716,80 €
Periodenfremde Erträge	1.059,98 €
Kostenerstattungen von Dritten	7.198,69 €
Erstattung Steuern	111,99 €
Erstattung Krankenkasse	4.068,55 €
Übrige	100,00 €

GRÜNE 2013 (Erläuterungen – Forts. –)

Landesverband Sachsen

Auflösung von Rückstellungen	386,55 €
Ausbuchung von Verbindlichkeiten	673,70 €
Kostenerstattungen von Dritten	435,01 €
Erstattung Krankenkasse	1.576,13 €
	<u>3.071,39 €</u>

Nachgeordnete Gebietsverbände

Einnahmen aus Untervermietung	9.438,00 €
Kostenerstattungen von Dritten	1.314,79 €
Erstattung Arbeitsamt	6.696,00 €
Ausbuchung von Verbindlichkeiten	100,00 €
	<u>17.548,79 €</u>

Landesverband Nordrhein-Westfalen

Erstattung Krankenkasse	25.517,76 €
Versicherungsentschädigungen	1.334,29 €
Ausbuchung von Verbindlichkeiten	676,14 €
Kostenerstattungen von Dritten	4.461,85 €
Skonto	390,03 €
	<u>32.380,07 €</u>

Nachgeordnete Gebietsverbände

Einnahmen aus Untervermietung	235.935,45 €
Kostenerstattungen von Dritten	29.138,87 €
Kostenerstattungen von Fraktionen	70.172,29 €
Erstattung Arbeitsamt	175,00 €
Erstattung Krankenkasse	5.737,15 €
Versicherungsentschädigungen	2.082,64 €
Ausbuchung von Verbindlichkeiten	19.382,15 €
Übrige	29.208,33 €
	<u>391.831,88 €</u>

Landesverband Hessen

Einnahmen aus Untervermietung	3.564,00 €
Ausbuchung von Verbindlichkeiten	575,05 €
Erstattung Krankenkasse	4.725,30 €
Auflösung von Rückstellungen	2.226,00 €
Kostenerstattungen von Dritten	7.048,80 €
	<u>18.139,15 €</u>

GRÜNE 2013 (Erläuterungen – Forts. –)

Nachgeordnete Gebietsverbände

Einnahmen aus Untervermietung	89.040,58 €
Kostenerstattungen von Dritten	56.059,57 €
Kostenerstattungen von Fraktionen	32.376,00 €
Ausbuchung von Verbindlichkeiten	3.680,40 €
Erstattung Krankenkasse	133,93 €
Übrige	261,77 €
	<u>181.552,25 €</u>

Landesverband Thüringen

Einnahmen aus Untervermietung	4.130,40 €
Kostenerstattungen von Dritten	5.529,27 €
Periodenfremde Erträge	723,97 €
Erstattung Krankenkasse	2.425,46 €
	<u>12.809,10 €</u>

Nachgeordnete Gebietsverbände

Einnahmen aus Untervermietung	15.370,12 €
Anlageverkäufe	43,17 €
Ausbuchung von Verbindlichkeiten	27,85 €
Kostenerstattungen von Dritten	1.588,64 €
	<u>17.029,78 €</u>

Landesverband Rheinland-Pfalz

Einnahmen aus Untervermietung	19.680,00 €
Aufnahme Grüne Jugend als Teilorganisation	24.918,28 €
Erstattung Krankenkasse	5.260,75 €
Auflösung von Rückstellungen	776,10 €
Periodenfremde Erträge	513,61 €
Skonto	71,86 €
	<u>51.220,60 €</u>

Nachgeordnete Gebietsverbände

Einnahmen aus Untervermietung	14.660,00 €
Kostenerstattungen von Fraktionen	168,00 €
Kostenerstattungen von Dritten	1.327,52 €
Periodenfremde Erträge	151,18 €
Erstattung Steuern	52,35 €
Übrige	388,87 €
	<u>16.747,92 €</u>

GRÜNE 2013 (Erläuterungen – Forts. –)

Landesverband Saarland

Einnahmen aus Untervermietung	4.295,04 €
Erstattung Krankenkasse	4.833,71 €
Auflösung von Rückstellungen	90,64 €
	<u>9.219,39 €</u>

Landesverband Baden-Württemberg

Einnahmen aus Untervermietung	8.616,00 €
Auflösung von Rückstellungen	718,21 €
Kostenerstattungen von Dritten	20.816,81 €
Verbilligte Überlassung Erdgas Pkw	1.786,17 €
Erstattung Arbeitsamt / Steuern / Sozialversicherung	3.006,56 €
	<u>34.943,75 €</u>

Nachgeordnete Gebietsverbände

Einnahmen aus Untervermietung	117.853,46 €
Kostenerstattungen von Dritten	13.180,21 €
Auflösung von Rückstellungen	83,77 €
Ausbuchung von Verbindlichkeiten	24,30 €
Erstattung Krankenkasse / Steuern	1.034,29 €
	<u>132.176,03 €</u>

Landesverband Bayern

Einnahmen aus Untervermietung	14.423,10 €
Kostenerstattungen von Dritten	12.432,82 €
Auflösung von Rückstellungen	7.569,51 €
Ausbuchung von Verbindlichkeiten	2,80 €
Periodenfremde Erträge	126,08 €
Barkasse Grüne Jugend	200,00 €
Übrige	17,94 €
	<u>34.772,25 €</u>

Nachgeordnete Gebietsverbände

Einnahmen aus Untervermietung	39.632,27 €
Kostenerstattungen von Dritten	35.305,47 €
Einnahmen aus Sponsoring	1.240,00 €
Ausbuchung von Verbindlichkeiten	6.926,19 €
Periodenfremde Erträge	308,53 €
Übrige	207,46 €
	<u>83.619,92 €</u>

GRÜNE 2013 (Erläuterungen – Forts. –)

2. Offenlegung von Sonstigen Einnahmen, die im Einzelfall die Summe von 10.000 € übersteigen (§ 27 Abs. 2 Satz 2 PartG)Bundesverband

Nebenkostenabrechnung Miteigentümer	20.856,85 €
-------------------------------------	-------------

LV Hamburg - KV Altona

Einnahmen aus Untervermietung Fraktion	12.466,95 €
--	-------------

LV Nordrhein-Westfalen - KV Bielefeld

Einnahmen aus Untervermietung Fraktion	14.473,59 €
--	-------------

LV Nordrhein-Westfalen - KV Mülheim

Einnahmen aus Untervermietung Fraktion	14.480,29 €
--	-------------

LV Nordrhein-Westfalen - KV Münster

Einnahmen aus Untervermietung Fraktion	11.265,12 €
--	-------------

LV Hessen - KV Gießen

Einnahmen aus Kostenerstattung Fraktion	20.400,00 €
---	-------------

LV Hessen - KV Marburg-Biedenkopf

Einnahmen aus Personalgestellung Fraktion	11.976,00 €
---	-------------

LV Rheinland-Pfalz

Aufnahme der Grünen Jugend als Teilorganisation	24.918,28 €
---	-------------

LV Bayern - KV Würzburg-Stadt

Einnahmen aus Kostenerstattung für den gemeinsamen Oberbürgermeister-Wahlkampf mit der SPD	20.000,00 €
--	-------------

3. Verzeichnis der Erbschaften und Vermächtnisse, deren Gesamtwert 10.000 € übersteigt (§ 27 Abs. 2 Satz 3 PartG).

Erbschaften und Vermächtnisse über 10.000 € sind im Rechnungsjahr nicht zu verzeichnen.

GRÜNE 2013 (Erläuterungen – Forts. –)

IV. Sonstige Erläuterungen**1. Erläuterung der Verbuchung der staatlichen Mittel auf Bundes- und Landesebene**

Für das Jahr 2013 wurden staatliche Mittel in Höhe von 15.056.822,65 € durch den Deutschen Bundestag festgesetzt. Davon entfielen 2.354.329,75 € auf die Landesverbände und 12.702.492,90 € auf den Bundesverband.

	Zahlungen des Bundestages bzw. der Landtage	Parteiinterner Finanzausgleich	Endgültig beim jeweiligen Verband verbleibender Betrag
Bundesverband	12.702.492,90 €	-8.713.910,14 €	3.988.582,76 €
LV Baden-Württemberg	603.091,00 €	1.020.510,20 €	1.623.601,20 €
LV Bayern	254.843,25 €	1.190.340,77 €	1.445.184,02 €
LV Berlin	128.531,50 €	435.197,85 €	563.729,35 €
LV Brandenburg	39.275,00 €	341.248,20 €	380.523,20 €
LV Bremen	29.748,50 €	151.635,64 €	181.384,14 €
LV Hamburg	38.877,00 €	222.554,44 €	261.431,44 €
LV Hessen	174.330,50 €	670.870,97 €	845.201,47 €
LV Mecklenburg-Vorpommern	29.502,00 €	264.963,85 €	294.465,85 €
LV Niedersachsen	244.736,50 €	907.905,63 €	1.152.642,13 €
LV Nordrhein-Westfalen	442.149,00 €	1.638.328,14 €	2.080.477,14 €
LV Rheinland-Pfalz	144.244,50 €	427.803,64 €	572.048,14 €
LV Saarland	12.126,00 €	174.973,52 €	187.099,52 €
LV Sachsen	57.481,50 €	356.360,91 €	413.842,41 €
LV Sachsen-Anhalt	35.461,00 €	271.851,51 €	307.312,51 €
LV Schleswig-Holstein	87.476,50 €	371.714,31 €	459.190,81 €
LV Thüringen	32.456,00 €	267.650,56 €	300.106,56 €
Zwischensumme LV	2.354.329,75 €	8.713.910,14 €	11.068.239,89 €
	15.056.822,65 €	0,00 €	15.056.822,65 €

GRÜNE 2013 (Erläuterungen – Forts. –)

2. Erläuterungen zu A. bezüglich der in früheren Rechenschaftsberichten zu Unrecht ausgewiesenen Zuwendungen

Im Landesverband Mecklenburg-Vorpommern wurde im Vorjahr eine Verzichtspende in Höhe von 20,00 € doppelt verbucht.

Beim OV Kehl (KV Ortenau) im Landesverband Baden-Württemberg wurden in den Jahren 2011 und 2012 Mitgliedsbeiträge versehentlich vom Konto eines anderen Mitglieds abgebucht. Die Mitgliedsbeiträge in Höhe von 288,00 € wurden bei der Rücküberweisung als sonstige Ausgabe gebucht.

Beim KV Rostock im Landesverband Mecklenburg-Vorpommern ist eine Rücklastschrift eines Mitgliedsbeitrages in Höhe von 9,00 € zu verzeichnen.

Beim KV Zollernalb im Landesverband Baden-Württemberg gab es eine Beitragsrücklastschrift in Höhe von 30,00 €.

Beim KV Stuttgart im Landesverband Baden-Württemberg gab es Rücklastschriften mehrerer Mitgliedsbeiträge in Höhe von 273,60 €.

Beim KV Donnersberg im Landesverband Rheinland-Pfalz ist eine Beitragsrücklastschrift in Höhe von 60,00 € zu verzeichnen.

Beim OV Schifferstadt (KV Rhein-Pfalz) im Landesverband Rheinland-Pfalz gab es eine Spendenrücklastschrift in Höhe von 36,81 €.

3. Sonstige Erläuterungen von Unrichtigkeiten in Rechenschaftsberichten der Vorjahre, die zu keiner Spendenkorrektur gem. A führen

Die Kassiererin des KV Neuwied im Landesverband Rheinland-Pfalz hat in den Jahren 2012 und 2013 für private Zwecke Geld entnommen und im Rechenschaftsbericht 2012 einen falschen Kontostand angegeben. Im Jahr 2012 wurden Beträge von insgesamt 7.009,55 € und weiterhin im Berichtsjahr Beträge in Höhe von 4.313,03 € entnommen. Die Gesamtsumme wurde von der Kassiererin im Berichtsjahr auf das Konto des Kreisverbandes zurückgezahlt.

Beim OV Asbacher Land (KV Neuwied) im Landesverband Rheinland-Pfalz sind im Vorjahr Bankgebühren in Höhe von 1,00 € nicht berücksichtigt worden. Der Betrag wurde im Jahr 2013 als sonstige Ausgabe verbucht.

Im OV Linz (KV Neuwied) im Landesverband Rheinland-Pfalz wurden im Vorjahr ein Mitgliedsbeitrag in Höhe von 10,00 € und Bankgebühren in Höhe von 0,55 € nicht erfasst. Im Jahr 2013 wurde der Mitgliedsbeitrag als sonstige Einnahme und die Bankgebühren als sonstige Ausgabe gebucht und somit der in 2012 zu niedrig ausgewiesene Bankbestand korrigiert.

GRÜNE 2013 (Erläuterungen – Forts. –)

Beim OV Rabenau (KV Gießen) im Landesverband Hessen wurde ein Bankkonto im Vorjahr in Höhe von 261,77 € nicht ausgewiesen. Der Geldbetrag wurde im Jahr 2013 als sonstige Einnahme verbucht.

Bei der Grünen Jugend Bayern im Landesverband Bayern wurde im Vorjahr ein Barkassenbestand in Höhe von 200,00 € nicht aufgeführt. Der Geldbetrag wurde im Jahr 2013 als sonstige Einnahme gebucht.

Beim KV Burgenland im Landesverband Sachsen-Anhalt wurde ein Bankkonto im Vorjahr in Höhe von 230,00 € nicht ausgewiesen. Der Geldbetrag wurde im Jahr 2013 als sonstige Einnahme verbucht.

Beim OV Bad Berleburg (KV Siegen-Wittgenstein) im Landesverband Nordrhein-Westfalen wurde in den Vorjahren ein Genossenschaftsanteil der GLS Bank in Höhe von 500,00 € nicht aufgeführt. Der Betrag wurde im Jahr 2013 als sonstige Einnahme verbucht.

GRÜNE 2013 (Erläuterungen – Forts. –)

4. Weitere ErläuterungenLandesverband Brandenburg

Der ehemalige Schatzmeister des Landesverbandes Brandenburg hat in den Jahren 2009 bis 2011 aufgrund von betrügerischen Handlungen einen Betrag in Höhe von 283.095,80 € veruntreut. Davon entfallen 267.059,21 € auf den Landesverband Brandenburg und 16.036,59 € auf den Kreisverband Oberhavel.

Zum Zeitpunkt der Prüfung der Rechenschaftsberichte der Jahre 2010 und 2011 waren die betrügerischen Handlungen bereits aufgedeckt und wurden entsprechend korrigierend berücksichtigt. Die Korrektur des Rechenschaftsberichtes 2009 erfolgte mit der Erstellung des Rechenschaftsberichtes 2012.

Die abschließenden Ermittlungen der Staatsanwaltschaft Potsdam haben für die Jahre 2006 und 2007 zu dem Verdacht geführt, dass im Jahr 2007 zwei Rechnungen in Höhe von 742,80 € und 552,09 € sowie im Jahr 2006 eine Rechnung in Höhe von 556,00 € dem Grund nach zweifelhaft sind. Eine Anfrage bei dem angeblichen Rechnungsaussteller hat den Verdacht bestätigt, dass entsprechende Rechnungen nicht gestellt wurden. Es handelt sich in den drei Fällen um fiktive Rechnungen. Weitere Nachforschungen der Partei haben ergeben, dass diese drei Beträge vom ehemaligen Schatzmeister vereinnahmt wurden. Die Beträge sind in den jeweiligen Rechenschaftsberichten als Sachausgaben verbucht worden.

Es ergeben sich hiernach folgende Veränderungen:

LV Brandenburg			
	2006	Veränderungen	2006 korrigiert
Sachausgaben			
a) des laufenden Geschäftsbetriebes	-74.969,63 €	556,00 €	-74.413,63 €
b) für allgemeine politische Arbeit	-68.172,55 €	0,00 €	-68.172,55 €
c) für Wahlkämpfe	0,00 €	0,00 €	0,00 €
d) für die Vermögensverwaltung einschließlich sich hieraus ergebender Zinsen	0,00 €	0,00 €	0,00 €
e) sonstige Zinsen	0,00 €	0,00 €	0,00 €
f) sonstige Ausgaben	-2.182,88 €	-556,00 €	-2.738,88 €
Summe LV Brandenburg		0,00 €	

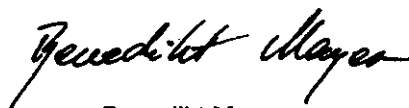
GRÜNE 2013 (Erläuterungen – Forts. –)

LV Brandenburg			
	2007	Veränderungen	2007 korrigiert
Sachausgaben			
a) des laufenden Geschäftsbetriebes	-72.953,37 €	1.294,89 €	-71.658,48 €
b) für allgemeine politische Arbeit	-68.800,32 €	0,00 €	-68.800,32 €
c) für Wahlkämpfe	-606,90 €	0,00 €	-606,90 €
d) für die Vermögensverwaltung einschließlich sich hieraus ergebender Zinsen	0,00 €	0,00 €	0,00 €
e) sonstige Zinsen	0,00 €	0,00 €	0,00 €
f) sonstige Ausgaben	-1.946,71 €	-1.294,89 €	-3.241,60 €
Summe LV Brandenburg		0,00 €	

In 2012 wurde vom ehemaligen Schatzmeister ein notarielles Schuldanerkennnis über den vollen Betrag unterschrieben. Zur abschließenden Abgeltung der Gesamtforderung wurde eine Kompensationszahlung in Höhe von 65.000,00 € vereinbart. Diese Zahlungsverpflichtung wurde im Rahmen des Rechenschaftsberichtes 2011 als sonstige Forderung und als sonstige Einnahme beim Landesverband Brandenburg in Höhe von 61.633,00 € und beim Kreisverband Oberhavel in Höhe von 3.367,00 € verbucht.

Bis einschließlich September 2014 sind auf die Gesamtforderung Zahlungen in Höhe von 57.000,00 € erfolgt.

Berlin, den 25. September 2014



Benedikt Mayer

-Bundesschatzmeister-

(Als gemäß § 23 Abs. 1 Satz 6 PartG
zuständiges Vorstandsmitglied)

GRÜNE 2013 (Erläuterungen, Prüfungsvermerk)



Prüfungsvermerk gemäß § 30 PartG

Wir haben den Rechenschaftsbericht der Partei Bündnis 90 / DIE GRÜNEN für das Kalenderjahr 2013 in dem gesetzlich vorgeschriebenen Umfang geprüft. Dieser Rechenschaftsbericht der Gesamtpartei setzt sich aus den Rechenschaftsberichten der Bundespartei, von 16 Landesverbänden und von sämtlichen nachgeordneten Gebietsverbänden zusammen. Unsere Prüfung hat sich gemäß § 29 Abs. 1 PartG auf die Angaben in den Rechenschaftsberichten und die Buchführungen der Bundespartei, der Landesverbände und der insbesondere nach regionalen und größenmäßigen Gesichtspunkten von uns ausgewählten und nachfolgend genannten nachgeordneten Gebietsverbände beschränkt:

- **Rems-Murr (Baden-Württemberg)**
- **Rosenheim (Bayern)**
- **Charlottenburg-Willmersdorf (Berlin)**
- **Merzig-Wadern (Saarland)**
- **Nordhausen (Thüringen)**
- **Mayen-Koblenz (Rheinland-Pfalz)**
- **Wolfsburg (Niedersachsen)**
- **Aachen (NRW)**
- **Bremen-Nord (Bremen)**
- **Neumünster (Schleswig-Holstein)**

Die Angaben in den Rechenschaftsberichten der übrigen nachgeordneten Gebietsverbände haben wir ebenso wenig geprüft wie die vollständige Erfassung aller Gebietsverbände. Die Zusammenfügung der Rechenschaftsberichte der Gebietsverbände zu dem Rechenschaftsbericht der Gesamtpartei wurde von uns nur auf formale und rechnerische Richtigkeit geprüft.

Die Buchführung und die Aufstellung der Rechenschaftsberichte der Bundespartei, der Landesverbände und der nachgeordneten Gebietsverbände nach den Vorschriften des Parteiengesetzes liegen in der Verantwortung der jeweiligen Vorstände. Der Rechenschaftsbericht der Gesamtpartei wurde von einem vom Parteitag gewählten für die Finanzangelegenheiten zuständigen Vorstandsmitglied des Bundesvorstands zusammengefügt und unterzeichnet. Unsere Aufgabe ist es, auf der Grundlage der von uns in dem beschriebenen Umfang durchgeführten Prüfung eine Beurteilung über den Rechenschaftsbericht abzugeben.

GRÜNE 2013 (Erläuterungen, Prüfungsvermerk – Forts. –)

VRT. ADVISA AG

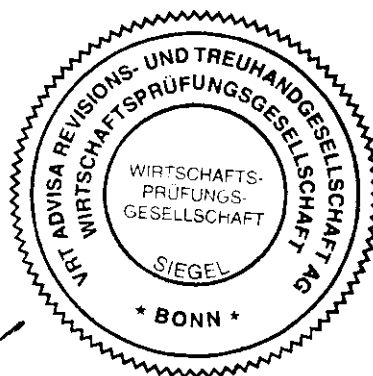
Wir haben unsere Prüfung der Angaben in den oben genannten Rechenschaftsberichten nach § 29 PartG, d.h. mit der im folgenden Absatz geschilderten Begrenzung, in entsprechender Anwendung der vom Institut der Wirtschaftsprüfer (IDW) festgestellten deutschen Grundsätze ordnungsmäßiger Abschlussprüfung vorgenommen. Danach ist die Prüfung der Angaben in den Rechenschaftsberichten so zu planen und durchzuführen, dass Unrichtigkeiten und Verstöße gegen die gesetzlichen Vorschriften mit hinreichender Sicherheit erkannt werden. Bei der Festlegung der Prüfungshandlungen werden die Kenntnisse über das wirtschaftliche und rechtliche Umfeld sowie die Erwartungen über mögliche Fehler berücksichtigt. Im Rahmen der Prüfung werden die Wirksamkeit des jeweiligen rechnungslegungsbezogenen internen Kontrollsystems sowie Nachweise für die Angaben in der jeweiligen Buchführung und in den oben genannten Rechenschaftsberichten überwiegend auf der Basis von Stichproben beurteilt. Die Prüfung umfasst die Beurteilung der angewandten Grundsätze zur Rechnungslegung und der wesentlichen Einschätzungen des jeweiligen Vorstandes sowie die Würdigung der Gesamtdarstellung des jeweiligen Rechenschaftsberichtes. Wir sind der Auffassung, dass unsere Prüfung eine hinreichend sichere Grundlage für unsere Beurteilung der in die Prüfung einbezogenen Angaben in den Rechenschaftsberichten bildet.

Auf Grund der gesetzlichen Vorschriften, wonach lediglich Teile der Rechenschaftslegung der Gesamtpartei Gegenstand unserer Prüfung waren, gilt unser folgendes Urteil über den Rechenschaftsbericht der Gesamtpartei auch nur insoweit:

Nach unserer pflichtgemäßen Prüfung auf Grund der Bücher und Schriften der Partei sowie der von den Vorständen erteilten Aufklärungen und Nachweise entspricht der Rechenschaftsbericht in dem geprüften Umfang (§ 29 Abs. 1 PartG) den Vorschriften des Parteiengesetzes.

Bonn, den 26.09.2014

VRT ADVISA Revisions- und
Treuhandgesellschaft AG
Wirtschaftsprüfungsgesellschaft




Dipl.-Vw. Konrad Löcherbach
Wirtschaftsprüfer


Dipl.-Kfm. Alexander Schröder
Wirtschaftsprüfer

DIE LINKE 2013 (Zusammenfassung)

DIE LINKE

Rechenschaftsbericht für das Jahr 2013
gemäß §§ 23 ff. Parteiengesetz (PartG)

Zusammenfassung gemäß § 24 Abs. 9 PartG

Einnahmen- und Ausgabenrechnung	Berichtsjahr		Vorjahr	
	Euro	Prozent	Euro	Prozent
<u>Einnahmen der Gesamtpartei</u>				
1. Mitgliedsbeiträge	9.153.994,93	33,19	9.358.144,68	31,44
2. Mandatsträgerbeiträge und ähnliche regelmäßige Beiträge	3.578.523,29	12,97	3.716.847,50	12,49
3. Spenden von natürlichen Personen	2.485.392,97	9,01	1.889.532,12	6,35
4. Spenden von juristischen Personen	85.413,10	0,31	34.313,65	0,12
5. Einnahmen aus Unternehmenstätigkeit und Beteiligungen	0,00	0,00	0,00	0,00
6. Einnahmen aus sonstigem Vermögen	167.423,48	0,61	298.198,76	0,99
7. Einnahmen aus Veranstaltungen, Vertrieb von Druckschriften und Veröffentlichungen und sonstiger mit Einnahmen verbundener Tätigkeit	244.344,07	0,88	249.654,81	0,84
8. staatliche Mittel	11.142.415,75	40,40	12.252.446,85	41,16
9. sonstige Einnahmen	724.740,98	2,63	1.966.104,42	6,61
Summe	27.582.248,57	100,00	29.765.242,79	100,00
<u>Ausgaben der Gesamtpartei</u>				
1. Personalausgaben	11.101.047,11	35,48	10.623.307,85	41,25
2. Sachausgaben				
a) des laufenden Geschäftsbetriebes	5.041.600,11	16,12	5.098.320,36	19,80
b) für allgemeine politische Arbeit	6.204.720,03	19,83	7.019.705,75	27,26
c) für Wahlkämpfe	8.888.522,26	28,41	2.939.059,98	11,41
d) für die Vermögensverwaltung einschließlich sich hieraus ergebender Zinsen	3.531,99	0,01	3.234,87	0,01
e) sonstige Zinsen	4.641,74	0,02	31.770,99	0,12
f) sonstige Ausgaben	40.699,86	0,13	39.977,34	0,15
Summe	31.284.763,10	100,00	25.755.377,14	100,00
<u>Überschuss (+) oder Defizit (-)</u>	-3.702.514,53		4.009.865,65	

DIE LINKE 2013 (Zusammenfassung – Forts. –)

Zusammenfassung gemäß § 24 Abs. 9 PartG (Fortsetzung)

Vermögensbilanz	Berichtsjahr Euro		Vorjahr Euro	
<u>Besitzposten der Gesamtpartei</u>				
A. ANLAGEVERMÖGEN				
I. Sachanlagen				
1. Haus- und Grundvermögen	4.847.824,73		4.847.824,73	
2. Geschäftsstellenausstattung	248.591,94	5.096.416,67	182.158,23	5.029.982,96
II. Finanzanlagen				
1. Beteiligungen an Unternehmen	2.459.821,95		2.450.088,82	
2. sonstige Finanzanlagen	3.623.768,00	6.083.589,95	3.684.706,98	6.134.795,80
B. UMLAUFVERMÖGEN				
I. Forderungen aus der staatlichen Teilfinanzierung	11.207,00		293.243,10	
II. Geldbestände	14.691.046,85		17.214.795,49	
III. sonstige Vermögensgegenstände	1.590.594,74	16.292.848,59	1.724.728,25	19.232.766,84
Summe	27.472.855,21		30.397.545,60	
<u>Schuldposten der Gesamtpartei</u>				
A. RÜCKSTELLUNGEN				
I. Pensionsverpflichtungen	0,00		0,00	
II. sonstige Rückstellungen	286.766,29	286.766,29	281.094,05	281.094,05
B. VERBINDLICHKEITEN				
I. Rückzahlungsverpflichtungen aus der staatlichen Teilfinanzierung	626803,97 ¹⁾		9046,57 ¹⁾	
II. Verbindlichkeiten gegenüber Kreditinstituten	112.522,97		149.056,66	
III. Verbindlichkeiten gegenüber sonstigen Darlehensgebern	80.339,50		79.212,73	
IV. sonstige Verbindlichkeiten	585.991,42	1.405.657,86	396.190,00	633.505,96
Summe	1.692.424,15		914.600,01	
Reinvermögen der Gesamtpartei positiv (+) oder negativ (-)	25.780.431,06		29.482.945,59	

¹⁾ Darunter sind Rückzahlungsverpflichtungen des Landesverbandes Bayern in Höhe von 0,03 Euro (je 0,01 Euro für die Jahre 2009 bis 2011), die bisher nicht verrechnet wurden.

DIE LINKE 2013 (Zusammenfassung – Forts. –)

Zusammenfassung gemäß § 24 Abs. 9 PartG (Fortsetzung)

**Gesamteinnahmen, Gesamtausgaben, Überschüsse oder Defizite sowie Reinvermögen
der drei Gliederungsebenen
Bundesverband, Landesverbände und die ihnen nachgeordneten Gebietsverbände**

	Gesamteinnahmen		Gesamtausgaben		Überschüsse (+) oder Defizite (-)	
	Berichtsjahr Euro	Vorjahr Euro	Berichtsjahr Euro	Vorjahr Euro	Berichtsjahr Euro	Vorjahr Euro
Bundesverband	13.745.158,34	15.494.482,00	17.253.060,06	12.457.226,54	-3.507.901,72	3.037.255,46
Landesverbände	15.605.598,01	16.805.095,51	15.363.423,01	16.156.047,13	242.175,00	649.048,38
nachgeordnete Gebietsverbände	9.497.754,92	9.283.535,84	9.934.542,73	8.959.974,03	-436.787,81	323.561,81
Summe einschließlich innerparteilicher Zuschüsse	38.848.511,27	41.583.113,35	42.551.025,80	37.573.247,70	-3.702.514,53	4.009.865,65
innerparteiliche Zuschüsse	11.266.262,70	11.817.870,56	11.266.262,70	11.817.870,56	0,00	0,00
Summe ohne innerparteiliche Zuschüsse	27.582.248,57	29.765.242,79	31.284.763,10	25.755.377,14	-3.702.514,53	4.009.865,65

	Reinvermögen	
	Berichtsjahr Euro	Vorjahr Euro
Bundesverband	12.854.028,31	16.361.930,03
Landesverbände	6.335.526,58	6.093.351,58
nachgeordnete Gebietsverbände	6.590.876,17	7.027.663,98
Summe Reinvermögen	25.780.431,06	29.482.945,59

DIE LINKE 2013 (Einnahmerekchnung)

Einnahmerekchnung gemäß § 24 Abs. 4 PartG

Einnahmen	1.	2.	3.	4.	5.	6.	7.	8.	9.	10.	11.
	Mitgliedsbeiträge	Mandats-träger-beiträge und ähnliche regelmäßige Beiträge	Spenden von natürlichen Personen	Spenden von juristischen Personen	Einnahmen aus Unternehmens-tätigkeit und Beteiligungen	Einnahmen aus sonstigem Vermögen	Einnahmen aus Veranstaltungen, Vertrieb von Druckschriften und Veröffentlichungen und sonstiger mit Einnahmen verbundener Tätigkeit	staatliche Mittel	sonstige Einnahmen	Zuschüsse von Gliederungen	Gesamt-einnahmen nach den Nummern 1 bis 10
	€	€	€	€	€	€	€	€	€	€	€
Bundesverband	18.353,56	1.001.523,00	940.302,64	677,00	0,00	116.198,35	89.271,50	9.880.205,00	35.418,96	1.663.208,23	13.745.158,34
Baden-Württemberg											
Landesverband	277.301,61	0,00	19.373,35	0,00	0,00	169,22	71,50	69.850,00	12.504,43	138.734,25	518.004,36
nachgeordnete Gebietsverbände	1.599,00	19.676,84	47.814,28	5.000,00	0,00	0,00	2.942,68	0,00	6.302,11	99.362,77	182.697,68
Gesamt	278.900,61	19.676,84	67.187,63	5.000,00	0,00	169,22	3.014,18	69.850,00	18.806,54	238.097,02	700.702,04
Bayern											
Landesverband	237.387,33	2.742,50	10.297,12	1.000,00	0,00	312,02	1.420,00	62.774,25	3.675,40	786.973,79	1.106.562,41
nachgeordnete Gebietsverbände	29.876,66	7.070,00	67.423,85	4.200,00	0,00	82,81	2.619,04	0,00	22.867,01	123.927,77	258.067,14
Gesamt	267.263,99	9.812,50	77.720,97	5.200,00	0,00	394,83	4.039,04	62.774,25	26.542,41	910.901,56	1.364.629,55
Berlin											
Landesverband	0,00	83.840,00	11.132,92	0,00	0,00	3.486,65	762,96	85.525,00	26.500,01	1.591.214,21	1.802.461,75
nachgeordnete Gebietsverbände	1.647.573,52	132.995,00	76.857,01	4.500,00	0,00	1.806,70	10.987,42	0,00	525,03	0,00	1.875.244,68
Gesamt	1.647.573,52	216.835,00	87.989,93	4.500,00	0,00	5.293,35	11.750,38	85.525,00	27.025,04	1.591.214,21	3.677.706,43
Brandenburg											
Landesverband	1.204.334,79	154.580,40	39.069,25	0,00	0,00	8.129,27	5.552,79	188.556,00	6.755,31	356.869,41	1.963.847,22
nachgeordnete Gebietsverbände	256.194,22	64.930,27	157.409,21	4.170,00	0,00	7.958,48	27.888,52	0,00	128.723,71	590.993,83	1.238.268,24
Gesamt	1.460.529,01	219.510,67	196.478,46	4.170,00	0,00	16.087,75	33.441,31	188.556,00	135.479,02	947.863,24	3.202.115,46
Bremen											
Landesverband	59.433,59	30.540,00	5.162,39	1.000,00	0,00	508,14	0,00	7.464,50	4.931,05	106.902,00	215.941,67
nachgeordnete Gebietsverbände	243,00	0,00	390,01	0,00	0,00	0,00	0,00	0,00	499,36	9.312,78	10.445,15
Gesamt	59.676,59	30.540,00	5.552,40	1.000,00	0,00	508,14	0,00	7.464,50	5.430,41	116.214,78	226.386,82
Hamburg											
Landesverband	144.741,10	38.648,00	32.589,45	1.000,00	0,00	0,00	1.662,92	22.287,50	10.946,34	61.179,84	313.055,15
nachgeordnete Gebietsverbände	687,00	54.494,80	21.911,06	0,00	0,00	0,00	877,89	0,00	629,49	40.654,75	119.254,99
Gesamt	145.428,10	93.142,80	54.500,51	1.000,00	0,00	0,00	2.540,81	22.287,50	11.575,83	101.834,59	432.310,14
Hessen											
Landesverband	215.728,42	65.398,00	13.264,79	1.000,00	0,00	77,57	0,00	80.744,00	30.741,77	486.047,82	893.002,37
nachgeordnete Gebietsverbände	70.598,65	47.677,56	57.659,19	2.000,00	0,00	54,43	9.543,33	0,00	9.854,63	143.920,63	341.308,42
Gesamt	286.327,07	113.075,56	70.923,98	3.000,00	0,00	132,00	9.543,33	80.744,00	40.596,40	629.968,45	1.234.310,79
Mecklenburg-Vorpommern											
Landesverband	662.796,94	104.306,72	44.700,93	0,00	0,00	8.137,88	723,77	62.764,00	29.883,35	167.207,82	1.080.521,41
nachgeordnete Gebietsverbände	164.718,31	23.842,32	102.635,76	4.800,00	0,00	294,10	4.632,03	0,00	61.526,39	66.745,21	429.194,12
Gesamt	827.515,25	128.149,04	147.336,69	4.800,00	0,00	8.431,98	5.355,80	62.764,00	91.409,74	233.953,03	1.509.715,53

DIE LINKE 2013 (Einnahmerekchnung – Forts. –)

Einnahmerekchnung gemäß § 24 Abs. 4 PartG (Fortsetzung)

Einnahmen	1. Mitglieds- beiträge	2. Mandats- träger- beiträge ähnliche regelmäßige Beiträge	3. Spenden von natürlichen Personen	4. Spenden von juristischen Personen	5. Einnahmen aus Unternehmens- tätigkeit und Beteiligungen	6. Einnahmen aus sonstigem Vermögen	7. Einnahmen aus Veranstaltungen, Vertrieb von Druckschriften und Veröffentlichun- gen und sonstiger mit Einnahmen ver- bundener Tätigkeit	8. staatliche Mittel	9. sonstige Einnahmen	10. Zuschüsse von Gliederungen	11. Gesamt- einnahmen nach den Nummern 1 bis 10
	€	€	€	€	€	€	€	€	€	€	€
Niedersachsen											
Landesverband	236.389,27	24.347,49	26.799,73	1.000,00	0,00	97,91	580,00	56.106,00	85,75	141.441,96	486.848,11
nachgeordnete Gebietsverbände	21.854,49	72.170,21	68.180,23	2.500,00	0,00	771,59	1.400,81	0,00	22.884,87	145.563,07	335.325,27
Gesamt	258.243,76	96.517,70	94.979,96	3.500,00	0,00	869,50	1.980,81	56.106,00	22.970,62	287.005,03	822.173,38
Nordrhein-Westfalen											
Landesverband	530.116,73	107.199,10	7.589,64	2.100,00	0,00	0,00	3.026,40	97.214,00	11.677,65	310.896,42	1.069.819,94
nachgeordnete Gebietsverbände	37.468,73	618.361,11	132.818,29	6.500,00	0,00	964,45	34.346,94	0,00	96.001,98	209.894,79	1.136.356,29
Gesamt	567.585,46	725.560,21	140.407,93	8.600,00	0,00	964,45	37.373,34	97.214,00	107.679,63	520.791,21	2.206.176,23
Rheinland-Pfalz											
Landesverband	96.951,11	0,00	2.862,30	0,00	0,00	0,00	1.054,18	28.027,00	1.151,29	166.542,26	296.588,14
nachgeordnete Gebietsverbände	7.485,90	11.887,02	18.088,09	3.000,00	0,00	13,80	0,00	0,00	9.787,86	110,00	50.372,67
Gesamt	104.437,01	11.887,02	20.950,39	3.000,00	0,00	13,80	1.054,18	28.027,00	10.939,15	166.652,26	346.960,81
Saarland											
Landesverband	115.802,62	54.903,00	9.670,07	0,00	0,00	2,49	2.592,94	38.806,00	5.724,38	74.676,98	302.178,48
nachgeordnete Gebietsverbände	869,00	7.503,00	6.376,17	1.000,00	0,00	0,00	9.879,45	0,00	1.377,66	22.403,52	49.408,80
Gesamt	116.671,62	62.406,00	16.046,24	1.000,00	0,00	2,49	12.472,39	38.806,00	7.102,04	97.080,50	351.587,28
Sachsen											
Landesverband	1.055.114,74	184.949,15	12.380,34	7.000,00	0,00	2.554,48	13.073,00	185.179,50	6.109,26	781.511,69	2.247.872,16
nachgeordnete Gebietsverbände	406.569,42	44.539,84	216.232,67	11.000,00	0,00	5.438,47	13.679,19	0,00	104.224,60	513.015,40	1.314.699,59
Gesamt	1.461.684,16	229.488,99	228.613,01	18.000,00	0,00	7.992,95	26.752,19	185.179,50	110.333,86	1.294.527,09	3.562.571,75
Sachsen-Anhalt											
Landesverband	665.695,46	269.522,22	34.439,19	0,00	0,00	5.455,89	1.102,70	117.505,50	29.073,20	609.564,70	1.732.350,86
nachgeordnete Gebietsverbände	77.410,08	31.667,43	64.816,89	6.000,00	0,00	1.118,58	0,00	0,00	5.901,89	663.808,63	850.723,50
Gesamt	743.105,54	301.189,65	99.256,08	6.000,00	0,00	6.574,47	1.102,70	117.505,50	34.975,09	1.273.373,33	2.583.082,36
Schleswig-Holstein											
Landesverband	67.749,06	0,00	5.340,66	0,00	0,00	0,04	0,00	14.950,00	8.206,90	247.553,95	343.800,61
nachgeordnete Gebietsverbände	11.185,97	20.806,14	25.689,99	1.000,00	0,00	257,60	252,00	0,00	6.648,86	90.519,02	156.359,58
Gesamt	78.935,03	20.806,14	31.030,65	1.000,00	0,00	257,64	252,00	14.950,00	14.855,76	338.072,97	500.160,19
Thüringen											
Landesverband	3.640,00	192.023,02	37.969,80	2.335,00	0,00	211,89	1.500,91	144.457,50	14.770,53	835.817,72	1.232.735,37
nachgeordnete Gebietsverbände	828.115,65	106.379,15	168.145,70	12.631,10	0,00	3.320,67	2.919,10	0,00	8.829,95	19.687,48	1.150.028,80
Gesamt	831.755,65	298.402,17	206.115,50	14.966,10	0,00	3.532,56	4.420,01	144.457,50	23.600,48	855.505,20	2.382.764,17
Summe Bundesverband	18.353,56	1.001.523,00	940.302,64	677,00	0,00	116.198,35	89.271,60	9.880.205,00	35.418,96	1.663.208,23	13.745.158,34
Summe Landesverbände	5.573.191,77	1.312.999,60	312.641,93	16.435,00	0,00	29.143,45	33.104,07	1.762.210,75	202.736,62	6.863.134,82	15.605.598,01
Summe nachgeordnete Gebietsverbände	3.562.449,60	1.264.000,69	1.232.448,40	68.301,10	0,00	22.081,68	121.968,40	0,00	486.585,40	2.739.919,65	9.497.754,92
Summe Gesamtpartei	9.153.994,93	3.578.523,29	2.485.392,97	85.413,10	0,00	167.423,48	244.344,07	11.142.415,75	724.740,98	11.266.262,70	38.848.511,27

DIE LINKE 2013 (Ausgaberechnung)

Ausgabenrechnung gemäß § 24 Abs. 5 PartG

Ausgaben	1. Personal- ausgaben	2. Sachausgaben					3. Zuschüsse an Gliederungen	4. Gesamt- ausgaben nach den Nummern 1 bis 3	Überschuss (+) oder Defizit (-)
		a) des laufenden Geschäfts- betriebes	b) für allgemeine politische Arbeit	c) für Wahlkämpfe	d) für die Vermögens- verwaltung einschließlich sich hieraus ergebender Zinsen	e) sonstige Zinsen	f) sonstige Ausgaben		
	€	€	€	€	€	€	€	€	€
Bundesverband	4.401.586,00	1.424.043,79	2.873.250,74	5.234.653,78	3.425,15	0,00	0,00	3.316.100,60	-3.507.901,72
Baden-Württemberg									
Landesverband	141.935,10	81.141,06	67.782,47	90.867,93	0,00	0,00	0,00	181.570,22	-45.292,42
nachgeordnete Gebietsverbände	0,00	33.476,34	68.231,93	78.896,22	0,00	2,25	0,00	2.954,25	-863,31
Gesamt	141.935,10	114.617,40	136.014,40	169.764,15	0,00	2,25	0,00	184.524,47	-46.155,73
Bayern									
Landesverband	282.700,51	40.066,47	26.923,19	321.639,73	0,00	0,00	0,00	212.683,14	222.549,37
nachgeordnete Gebietsverbände	0,00	102.678,69	47.480,61	93.028,46	0,00	0,00	2.899,53	38.604,35	-26.624,50
Gesamt	282.700,51	142.745,16	74.403,80	414.668,19	0,00	0,00	2.899,53	251.287,49	195.924,87
Berlin									
Landesverband	1.176.634,26	358.397,46	94.545,96	137.741,83	0,00	0,00	0,00	118.027,86	-82.885,62
nachgeordnete Gebietsverbände	2.700,00	88.338,85	221.074,56	118.268,12	0,00	0,00	0,00	1.510.267,58	-65.404,43
Gesamt	1.179.334,26	446.736,31	315.620,52	256.009,95	0,00	0,00	0,00	1.628.295,44	-148.290,05
Brandenburg									
Landesverband	683.415,09	111.988,35	141.495,08	127.656,12	0,00	2,50	0,00	774.374,66	124.915,42
nachgeordnete Gebietsverbände	1.963,00	459.568,47	516.027,49	316.840,43	0,00	0,00	298,50	70.097,28	-126.526,93
Gesamt	685.378,09	571.556,82	657.522,57	444.496,55	0,00	2,50	298,50	844.471,94	-1.611,51
Bremen									
Landesverband	125.060,42	38.866,76	18.555,58	20.959,05	0,00	0,00	55,50	21.026,26	-8.581,90
nachgeordnete Gebietsverbände	0,00	5.352,41	5.617,59	4.082,25	0,00	0,00	0,00	1.940,00	-6.547,10
Gesamt	125.060,42	44.219,17	24.173,17	25.041,30	0,00	0,00	55,50	22.966,26	-15.129,00
Hamburg									
Landesverband	125.497,73	56.926,00	58.139,01	19.377,31	0,00	5,31	725,00	71.152,94	-18.768,15
nachgeordnete Gebietsverbände	0,00	50.247,10	52.074,38	25.449,50	0,00	0,00	216,00	3.440,04	-12.172,03
Gesamt	125.497,73	107.173,10	110.213,39	44.826,81	0,00	5,31	941,00	74.592,98	-30.940,18
Hessen									
Landesverband	248.562,41	63.795,50	48.071,70	249.599,71	0,00	0,00	24,00	246.788,89	36.160,16
nachgeordnete Gebietsverbände	892,80	53.839,21	97.714,28	141.234,25	0,00	19,73	2.040,21	84.695,10	-39.127,16
Gesamt	249.455,21	117.634,71	145.785,98	390.833,96	0,00	19,73	2.064,21	331.483,99	-2.967,00
Mecklenburg-Vorpommern									
Landesverband	733.937,53	116.130,68	55.161,28	70.957,94	0,00	71,62	0,00	166.297,56	-62.035,20
nachgeordnete Gebietsverbände	0,00	162.244,72	68.009,35	105.072,15	0,00	0,10	0,00	108.609,82	-14.742,02
Gesamt	733.937,53	278.375,40	123.170,63	176.030,09	0,00	71,72	0,00	274.907,38	-76.777,22

DIE LINKE 2013 (Ausgaberechnung – Forts. –)

Ausgabenrechnung gemäß § 24 Abs. 5 PartG (Fortsetzung)

Ausgaben	1. Personal- ausgaben	2. Sachausgaben					3. Zuschüsse an Gliederungen	4. Gesamt- ausgaben nach den Nummern 1 bis 3	Überschuss (+) oder Defizit (-)
		a) des laufenden Geschäfts- betriebes	b) für allgemeine politische Arbeit	c) für Wahlkämpfe	d) für die Vermögens- verwaltung einschließlich sich hieraus ergebender Zinsen	e) sonstige Zinsen	f) sonstige Ausgaben		
	€	€	€	€	€	€	€	€	€
Niedersachsen									
Landesverband	182.515,19	31.695,53	56.850,03	70.367,62	0,00	0,00	1.844,95	204.573,85	547.847,17
nachgeordnete Gebietsverbände	0,00	121.716,99	55.881,84	205.296,76	0,00	56,91	5.817,64	40.952,52	429.722,66
Gesamt	182.515,19	153.412,52	112.731,87	275.664,38	0,00	56,91	7.662,59	245.526,37	977.569,83
Nordrhein-Westfalen									
Landesverband	424.542,38	80.722,22	99.350,25	82.701,87	0,00	0,00	159,16	322.367,60	1.009.843,48
nachgeordnete Gebietsverbände	0,00	442.301,22	253.848,90	270.741,06	0,00	136,93	6.272,51	132.602,69	1.105.903,31
Gesamt	424.542,38	523.023,44	353.199,15	353.442,93	0,00	136,93	6.431,67	454.970,29	2.115.746,79
Rheinland-Pfalz									
Landesverband	197.384,93	51.957,71	28.232,77	3.396,35	0,00	0,00	4.685,53	32.775,50	318.432,79
nachgeordnete Gebietsverbände	0,00	15.611,47	12.737,90	24.279,69	0,00	14,78	11.309,58	547,44	64.500,86
Gesamt	197.384,93	67.569,18	40.970,67	27.676,04	0,00	14,78	15.995,11	33.322,94	382.933,65
Saarland									
Landesverband	43.119,33	43.252,04	35.412,14	44.860,58	0,00	3.842,26	0,00	67.978,52	238.464,87
nachgeordnete Gebietsverbände	0,00	11.300,70	19.725,14	8.736,89	0,00	0,00	1.080,76	14.809,98	55.653,47
Gesamt	43.119,33	54.552,74	55.137,28	53.597,47	0,00	3.842,26	1.080,76	82.788,50	294.118,34
Sachsen									
Landesverband	746.304,62	154.500,61	352.610,08	128.073,60	0,00	150,00	350,00	785.307,42	2.167.296,33
nachgeordnete Gebietsverbände	1.450,00	301.821,69	368.539,06	295.275,25	106,84	0,00	0,00	412.734,78	1.381.927,62
Gesamt	747.754,62	456.322,30	721.149,14	423.348,85	106,84	150,00	350,00	1.198.042,20	3.549.223,95
Sachsen-Anhalt									
Landesverband	709.893,97	161.763,34	59.990,42	82.650,70	0,00	288,75	0,00	804.518,32	1.819.105,50
nachgeordnete Gebietsverbände	0,00	49.660,83	131.997,41	81.732,20	0,00	13,51	0,00	552.290,21	815.694,16
Gesamt	709.893,97	211.424,17	191.987,83	164.382,90	0,00	302,26	0,00	1.356.808,53	2.634.799,66
Schleswig-Holstein									
Landesverband	130.642,65	22.432,83	20.423,28	50.956,58	0,00	0,00	806,01	99.646,94	324.908,29
nachgeordnete Gebietsverbände	0,00	68.146,68	27.679,15	89.967,16	0,00	1,18	2.114,98	12.155,73	200.064,88
Gesamt	130.642,65	90.579,51	48.102,43	140.923,74	0,00	1,18	2.920,99	111.802,67	524.973,17
Thüringen									
Landesverband	735.539,19	71.430,70	86.498,48	129.191,99	0,00	18,87	0,00	187.510,67	1.210.189,90
nachgeordnete Gebietsverbände	4.770,00	164.183,69	134.787,98	163.969,18	0,00	17,04	0,00	666.859,98	1.134.587,87
Gesamt	740.309,19	235.614,39	221.286,46	293.161,17	0,00	35,91	0,00	854.370,65	2.344.777,77
Summe Bundesverband	4.401.586,00	1.424.043,79	2.873.250,74	5.234.653,78	3.425,15	0,00	0,00	3.316.100,60	17.253.060,06
Summe Landesverbände	6.687.685,31	1.485.067,26	1.250.041,72	1.630.998,91	0,00	4.379,31	8.650,15	4.296.600,35	15.363.423,01
Summe nachgeordnete Gebietsverbände	11.775,80	2.132.489,06	2.081.427,57	2.022.869,57	106,84	262,43	32.049,71	3.653.561,75	9.934.542,73
Summe Gesamtpartei	11.101.047,11	5.041.600,11	6.204.720,03	8.888.522,26	3.531,99	4.641,74	40.699,86	11.266.262,70	42.551.025,80

DIE LINKE 2013 (Vermögensbilanz, Besitzposten)

Vermögensbilanz gemäß § 24 Abs. 6 PartG

Besitzposten	A. Anlagevermögen					B. Umlaufvermögen			C. Gesamtbesitzposten (Summe aus A und B)	
	I. Sachanlagen		II. Finanzanlagen		I. Forderungen an Gliederungen	II. Forderungen aus der staatlichen Teilfinanzierung	III. Geldbestände	IV. sonstige Vermögensgegenstände		
	1. Haus- und Grundvermögen	2. Geschäftsausstattung	1. Beteiligungen an Unternehmen							2. sonstige Finanzanlagen
			1.	2.						
	€	€	€	€	€	€	€	€	€	
Bundesverband	4.847.824,73	143.779,00	671.811,66	2.335.203,28	75.654,91	0,00	5.026.379,00	1.324.545,51	14.425.198,09	
Baden-Württemberg										
Landesverband	0,00	0,00	0,00	0,00	922,00	0,00	215.641,41	3.958,60	220.522,01	
nachgeordnete Gebietsverbände	0,00	0,00	0,00	0,00	0,00	0,00	30.663,88	373,50	31.037,38	
Gesamt	0,00	0,00	0,00	0,00	922,00	0,00	246.305,29	4.332,10	251.559,39	
Bayern										
Landesverband	0,00	7.067,00	0,00	0,00	233.230,13	0,00	193.761,20	4.566,86	438.625,19	
nachgeordnete Gebietsverbände	0,00	0,00	0,00	3.160,00	90.039,64	0,00	158.383,24	30.402,86	281.985,74	
Gesamt	0,00	7.067,00	0,00	3.160,00	323.269,77	0,00	352.144,44	34.969,72	720.610,93	
Berlin										
Landesverband	0,00	2,55	30.700,00	0,00	66.490,97	0,00	1.562.759,78	1.971,70	1.661.925,00	
nachgeordnete Gebietsverbände	0,00	12.925,49	0,00	0,00	617.911,84	0,00	280.117,96	25,00	910.980,29	
Gesamt	0,00	12.928,04	30.700,00	0,00	684.402,81	0,00	1.842.877,74	1.996,70	2.572.905,29	
Brandenburg										
Landesverband	0,00	27.327,27	847.572,36	0,00	21.250,00	0,00	828.277,82	462,21	1.724.889,66	
nachgeordnete Gebietsverbände	0,00	4,00	0,00	86.774,70	6.492,26	0,00	1.074.722,40	32.608,84	1.200.602,20	
Gesamt	0,00	27.331,27	847.572,36	86.774,70	27.742,26	0,00	1.903.000,22	33.071,05	2.925.491,86	
Bremen										
Landesverband	0,00	2.332,00	0,00	2.674,26	6.172,82	0,00	6.988,87	566,96	18.734,91	
nachgeordnete Gebietsverbände	0,00	0,00	0,00	0,00	0,00	0,00	11.749,97	55,00	11.804,97	
Gesamt	0,00	2.332,00	0,00	2.674,26	6.172,82	0,00	18.738,84	621,96	30.539,88	
Hamburg										
Landesverband	0,00	0,00	0,00	7.000,00	822,95	0,00	16.107,76	3.133,91	27.064,62	
nachgeordnete Gebietsverbände	0,00	0,00	0,00	2.136,00	20.010,65	0,00	88.594,10	5.349,92	116.090,67	
Gesamt	0,00	0,00	0,00	9.136,00	20.833,60	0,00	104.701,86	8.483,83	143.155,29	
Hessen										
Landesverband	0,00	13.440,00	0,00	7.296,00	42.771,82	11.207,00	69.153,13	259,47	144.127,42	
nachgeordnete Gebietsverbände	0,00	0,00	0,00	600,00	1.220,93	0,00	168.331,24	2.943,81	173.095,98	
Gesamt	0,00	13.440,00	0,00	7.896,00	43.992,75	11.207,00	237.484,37	3.203,28	317.223,40	
Mecklenburg-Vorpommern										
Landesverband	0,00	1.113,00	30.700,00	378.822,62	13.557,20	0,00	635.700,84	14.462,40	1.074.356,06	
nachgeordnete Gebietsverbände	0,00	0,00	0,00	4.978,44	10.202,26	0,00	160.637,44	444,05	176.262,19	
Gesamt	0,00	1.113,00	30.700,00	383.801,06	23.759,46	0,00	796.338,28	14.906,45	1.250.618,25	

DIE LINKE 2013 (Vermögensbilanz, Besitzposten – Forts. –)

Vermögensbilanz gemäß § 24 Abs. 6 PartG (Fortsetzung)

Besitzposten	A. Anlagevermögen					B. Umlaufvermögen				C. Gesamtbesitzposten (Summe aus A und B)
	I. Sachanlagen		II. Finanzanlagen			I. Forderungen an Gliederungen	II. Forderungen aus der staatlichen Teilfinanzierung	III. Geldbestände	IV. sonstige Vermögensgegenstände	
	1. Haus- und Grundvermögen	2. Geschäftsausstattung	1. Beteiligungen an Unternehmen		2. sonstige Finanzanlagen					
			€	€						
	€	€	€	€	€	€	€	€	€	€
Niedersachsen										
Landesverband	0,00	0,00	0,00	5.923,54	30.076,33	0,00	34.094,37	2.257,85	72.352,09	
nachgeordnete Gebietsverbände	0,00	0,00	0,00	2.718,00	15.776,51	0,00	163.764,88	29.622,30	211.881,69	
Gesamt	0,00	0,00	0,00	8.641,54	45.852,84	0,00	197.859,25	31.880,15	284.233,78	
Nordrhein-Westfalen										
Landesverband	0,00	2,00	0,00	5.228,00	68.837,69	0,00	162.467,53	13.045,18	249.580,40	
nachgeordnete Gebietsverbände	0,00	0,00	0,00	2.970,00	204.344,89	0,00	893.822,76	32.053,06	1.133.190,71	
Gesamt	0,00	2,00	0,00	8.198,00	273.182,58	0,00	1.056.290,29	45.098,24	1.382.771,11	
Rheinland-Pfalz										
Landesverband	0,00	1,00	0,00	0,00	5.429,46	0,00	6.733,38	1.102,18	13.266,02	
nachgeordnete Gebietsverbände	0,00	0,00	0,00	0,00	74.292,50	0,00	51.283,42	7.687,22	133.263,14	
Gesamt	0,00	1,00	0,00	0,00	79.721,96	0,00	58.016,80	8.789,40	146.529,16	
Saarland										
Landesverband	0,00	2.647,21	0,00	0,00	2.785,84	0,00	50.634,69	123,41	56.191,15	
nachgeordnete Gebietsverbände	0,00	0,00	0,00	600,00	22.274,11	0,00	118.774,73	5.238,64	146.887,48	
Gesamt	0,00	2.647,21	0,00	600,00	25.059,95	0,00	169.409,42	5.362,05	203.078,63	
Sachsen										
Landesverband	0,00	21.533,00	817.636,93	502.908,36	41.737,20	0,00	309.773,99	12.894,70	1.706.484,18	
nachgeordnete Gebietsverbände	0,00	0,00	0,00	267.016,29	651.737,93	0,00	569.725,41	17.806,60	1.506.286,23	
Gesamt	0,00	21.533,00	817.636,93	769.924,65	693.475,13	0,00	879.499,40	30.701,30	3.212.770,41	
Sachsen-Anhalt										
Landesverband	0,00	2.370,81	30.700,00	0,00	70.871,32	0,00	1.011.506,62	17.936,57	1.133.385,32	
nachgeordnete Gebietsverbände	0,00	5.263,21	0,00	0,00	283.885,68	0,00	356.190,73	224,51	645.564,13	
Gesamt	0,00	7.634,02	30.700,00	0,00	354.757,00	0,00	1.367.697,35	18.161,08	1.778.949,45	
Schleswig-Holstein										
Landesverband	0,00	0,00	0,00	0,00	13.290,19	0,00	50.013,54	3.535,01	66.838,74	
nachgeordnete Gebietsverbände	0,00	0,00	0,00	2.427,43	6.395,77	0,00	55.829,42	10.089,08	74.741,70	
Gesamt	0,00	0,00	0,00	2.427,43	19.685,96	0,00	105.842,96	13.624,09	141.580,44	
Thüringen										
Landesverband	0,00	9,53	30.701,00	80,00	6.620,15	0,00	80.674,54	3.998,73	122.083,95	
nachgeordnete Gebietsverbände	0,00	8.774,87	0,00	5.251,08	2.903,34	0,00	247.786,80	6.849,10	271.565,19	
Gesamt	0,00	8.784,40	30.701,00	5.331,08	9.523,49	0,00	328.461,34	10.847,83	393.649,14	
Summe Bundesverband	4.847.824,73	143.779,00	671.811,66	2.335.203,28	25.654,91	0,00	5.026.379,00	1.324.545,51	14.425.198,09	
Summe Landesverbände	0,00	77.845,37	1.788.010,29	909.932,78	624.866,07	11.207,00	5.234.289,47	84.275,74	8.730.426,72	
Summe nachgeordnete Gebietsverbände	0,00	26.967,57	378.631,94	2.007.488,31	2.007.488,31	0,00	4.430.378,38	7.025.239,69	181.773,69	
Summe Gesamtgruppe	4.847.824,73	248.991,94	2.459.821,95	3.623.768,00	2.708.009,29	11.207,00	14.691.046,85	1.590.594,74	30.180.864,50	

DIE LINKE 2013 (Vermögensbilanz, Schuldposten, Reinvermögen)

Vermögensbilanz gemäß § 24 Abs. 6 PartG (Fortsetzung)

Schuldposten	A. Rückstellungen		B. Verbindlichkeiten					C. Gesamte Schuldposten (Summe aus A und B)	Reinvermögen (positiv oder negativ)
	I. Pensions- ver- pflichtungen	II. sonstige Rück- stellungen	I. Verbind- lichkeiten gegenüber Gliederungen	II. Rückzahlungs- verpflichtungen aus der staatlichen Teilfinanzierung	III. Verbind- lichkeiten gegenüber Kredit- instituten	IV. Verbind- lichkeiten gegenüber sonstigen Darlehensgebern	V. sonstige Verbind- lich- keiten		
	€	€	€	€	€	€	€	€	€
Bundesverband	0,00	255.330,76	277.397,86	602.999,12	0,00	75.637,50	359.804,54	1.571.169,78	12.854.028,31
Baden-Württemberg									
Landesverband	0,00	0,00	326,00	0,00	0,00	0,00	6.583,42	6.909,42	213.612,59
nachgeordnete Gebietsverbände	0,00	0,00	0,00	0,00	0,00	0,00	1.562,49	1.562,49	29.474,89
Gesamt	0,00	0,00	326,00	0,00	0,00	0,00	8.145,91	8.471,91	243.087,48
Bayern									
Landesverband	0,00	15.262,00	90.274,14	23.804,85	0,00	0,00	11.270,08	140.611,07	298.014,12
nachgeordnete Gebietsverbände	0,00	0,00	32.825,79	0,00	0,00	2.000,00	12.769,54	47.595,33	234.390,41
Gesamt	0,00	15.262,00	123.099,93	23.804,85	0,00	2.000,00	24.039,62	188.206,40	532.404,53
Berlin									
Landesverband	0,00	0,00	618.156,68	0,00	0,00	0,00	8.657,21	626.813,89	1.035.111,11
nachgeordnete Gebietsverbände	0,00	0,00	59.477,44	0,00	0,00	0,00	5.620,42	65.097,86	845.882,43
Gesamt	0,00	0,00	677.634,12	0,00	0,00	0,00	14.277,63	691.911,75	1.880.993,54
Brandenburg									
Landesverband	0,00	2.078,05	323,00	0,00	0,00	0,00	19.274,60	21.675,65	1.703.214,01
nachgeordnete Gebietsverbände	0,00	0,00	6.207,26	0,00	0,00	0,00	3.587,52	9.794,78	1.190.807,42
Gesamt	0,00	2.078,05	6.530,26	0,00	0,00	0,00	22.862,12	31.470,43	2.894.021,43
Bremen									
Landesverband	0,00	0,00	0,00	0,00	0,00	0,00	3.442,99	3.442,99	15.291,92
nachgeordnete Gebietsverbände	0,00	0,00	6.172,82	0,00	0,00	0,00	481,42	6.654,24	5.150,73
Gesamt	0,00	0,00	6.172,82	0,00	0,00	0,00	3.924,41	10.097,23	20.442,65
Hamburg									
Landesverband	0,00	0,00	20.065,65	0,00	5,63	0,00	8.528,26	28.599,54	-1.534,92
nachgeordnete Gebietsverbände	0,00	0,00	209,95	0,00	0,00	0,00	675,92	885,87	115.204,80
Gesamt	0,00	0,00	20.275,60	0,00	5,63	0,00	9.204,18	29.485,41	113.669,88
Hessen									
Landesverband	0,00	0,00	7.002,34	0,00	0,00	0,00	5.756,76	12.759,10	131.368,32
nachgeordnete Gebietsverbände	0,00	0,00	22.033,82	0,00	0,00	0,00	1.400,54	23.434,36	149.661,62
Gesamt	0,00	0,00	29.036,16	0,00	0,00	0,00	7.157,30	36.193,46	281.029,94
Mecklenburg-Vorpommern									
Landesverband	0,00	0,00	10.223,76	0,00	0,00	0,00	5.706,88	15.930,64	1.058.425,42
nachgeordnete Gebietsverbände	0,00	0,00	13.557,20	0,00	0,00	0,00	354,64	13.911,84	162.350,35
Gesamt	0,00	0,00	23.780,96	0,00	0,00	0,00	6.061,52	29.842,48	1.220.775,77

DIE LINKE 2013 (Vermögensbilanz, Schuldposten, Reinvermögen – Forts. –)

Vermögensbilanz gemäß § 24 Abs. 6 PartG (Fortsetzung)

Schuldposten	A. Rückstellungen		B. Verbindlichkeiten					C. Gesamte Schuldposten (Summe aus A und B)		Reinvermögen (positiv oder negativ)
	I. Pensionsverpflichtungen	II. sonstige Rückstellungen	I. Verbindlichkeiten gegenüber Gliederungen	II. Rückzahlungsverpflichtungen aus der staatlichen Teilfinanzierung	III. Verbindlichkeiten gegenüber Kreditinstituten	IV. Verbindlichkeiten gegenüber sonstigen Darlehensgebern	V. sonstige Verbindlichkeiten			
	€	€	€	€	€	€	€	€	€	€
Niedersachsen										
Landesverband	0,00	0,00	15.087,70	0,00	0,00	0,00	5.582,94	20.670,64	51.681,45	
nachgeordnete Gebietsverbände	0,00	0,00	8.763,79	0,00	0,00	0,00	13.936,83	22.700,62	189.181,07	
Gesamt	0,00	0,00	23.851,49	0,00	0,00	0,00	19.519,77	43.371,26	240.862,52	
Nordrhein-Westfalen										
Landesverband	0,00	0,00	204.394,22	0,00	0,00	0,00	15.132,17	219.526,39	30.054,01	
nachgeordnete Gebietsverbände	0,00	3.220,77	68.985,91	0,00	0,00	0,00	13.429,90	85.636,58	1.047.554,13	
Gesamt	0,00	3.220,77	273.380,13	0,00	0,00	0,00	28.562,07	305.162,97	1.077.608,14	
Rheinland-Pfalz										
Landesverband	0,00	0,00	139.915,01	0,00	0,00	0,00	17.675,29	157.590,30	-144.324,28	
nachgeordnete Gebietsverbände	0,00	0,00	5.429,46	0,00	0,00	0,00	3.091,47	8.520,93	124.742,21	
Gesamt	0,00	0,00	145.344,47	0,00	0,00	0,00	20.766,76	166.111,23	-19.582,07	
Saarland										
Landesverband	0,00	0,00	22.274,11	0,00	110.337,55	0,00	2.472,84	135.084,50	-78.893,35	
nachgeordnete Gebietsverbände	0,00	0,00	2.123,20	0,00	0,00	0,00	3.836,06	5.959,26	140.928,22	
Gesamt	0,00	0,00	24.397,31	0,00	110.337,55	0,00	6.308,90	141.043,76	62.034,87	
Sachsen										
Landesverband	0,00	10.874,71	653.401,53	0,00	0,00	0,00	35.092,72	699.368,96	1.007.115,22	
nachgeordnete Gebietsverbände	0,00	0,00	41.537,20	0,00	0,00	0,00	3.820,42	45.357,62	1.460.928,61	
Gesamt	0,00	10.874,71	694.938,73	0,00	0,00	0,00	38.913,14	744.726,58	2.468.043,83	
Sachsen-Anhalt										
Landesverband	0,00	0,00	284.519,68	0,00	2.179,79	0,00	2.420,49	289.119,96	844.265,36	
nachgeordnete Gebietsverbände	0,00	0,00	69.336,32	0,00	0,00	0,00	399,02	69.735,34	575.828,79	
Gesamt	0,00	0,00	353.856,00	0,00	2.179,79	0,00	2.819,51	358.855,30	1.420.094,15	
Schleswig-Holstein										
Landesverband	0,00	0,00	6.395,77	0,00	0,00	0,00	2.364,90	8.760,67	58.078,07	
nachgeordnete Gebietsverbände	0,00	0,00	13.290,19	0,00	0,00	1.000,00	423,98	14.714,17	60.027,53	
Gesamt	0,00	0,00	19.685,96	0,00	0,00	1.000,00	2.788,88	23.474,84	118.105,60	
Thüringen										
Landesverband	0,00	0,00	2.903,34	0,00	0,00	0,00	5.133,08	8.036,42	114.047,53	
nachgeordnete Gebietsverbände	0,00	0,00	5.398,15	0,00	0,00	1.702,00	5.702,08	12.802,23	258.762,96	
Gesamt	0,00	0,00	8.301,49	0,00	0,00	1.702,00	10.835,16	20.838,65	372.810,49	
Summe Bundesverband	0,00	255.330,76	277.397,86	602.999,12	0,00	75.637,50	359.804,54	1.571.169,78	12.854.028,31	
Summe Landesverbände	0,00	28.214,76	2.075.762,93	23.804,85	112.522,97	0,00	155.094,63	2.394.900,14	6.335.526,58	
Summe nachgeordnete Gebietsverbände	0,00	3.220,77	355.348,50	0,00	0,00	4.702,00	71.092,25	434.363,52	6.590.876,17	
Summe Gesamtpartei	0,00	286.766,29	2.708.009,29	626.803,97	112.522,97	80.339,50	585.991,42	4.400.433,44	25.780.431,06	

DIE LINKE 2013 (Erläuterungen, Zuwendungen)

Gesonderte Ausweise und Erläuterungen**A. Zuwendungen (eingezahlte Mitglieds- und Mandatsträgerbeiträge
oder rechtmäßig erlangte Spenden) natürlicher Personen
(§ 24 Abs. 8 i.V.m. § 18 Abs. 3 Satz 1 Nr. 3 PartG)**

Summe der Zuwendungen natürlicher Personen (Einnahmenrechnung, Spalte 1 + Spalte 2 + Spalte 3)	15.217.911,19 EUR
---	-------------------

abzüglich nicht zweifelsfrei zuzuordnender Zuwendungen	141.955,96 EUR
---	----------------

abzüglich Spenden mittels Bargeld, die den Betrag von 1.000 EUR übersteigen (§ 25 Abs. 1 Satz 2 PartG)	2.136,94 EUR
--	--------------

abzüglich Summe der Zuwendungen natürlicher Personen, soweit sie den Betrag von 3.300 EUR übersteigen	2.284.607,39 EUR
---	------------------

Summe der Zuwendungen natürlicher Personen im Sinne von § 18 Abs. 3 Satz 1 Nr. 3 PartG	<hr/> 12.789.210,90 EUR <hr/>
---	--------------------------------------

DIE LINKE 2013 (Erläuterungen, Spenden)

B. Ausweis der Spenden und Mandatsträgerbeiträge an die Partei oder einen oder mehrere ihrer Gebietsverbände, deren Gesamtwert im Rechnungsjahr 10.000 EUR übersteigt (§ 25 Abs. 3 PartG)

Name, Vorname	Adresse	Betrag (EUR)
Adler, Hans-Henning	Weidenstr. 17 26135 Oldenburg	11.640,40
Alpers, Agnes	Innsbrucker Str. 6 28215 Bremen	11.550,00
Bartsch, Dietmar	Schlehenweg 2 18375 Prerow	11.810,00
Behrens, Herbert	Am Hochzeitswald 56 27711 Osterholz-Scharmbeck	23.000,00
Binder, Karin	Marienstr. 38 76137 Karlsruhe	15.800,00
Birkwald, Matthias W.	Vondelstr. 12 50677 Köln	22.838,37
Bluhm, Heidrun	Schloßgartenallee 21 19061 Schwerin	13.500,00
Bockhahn, Steffen	Lange Str. 24 18055 Rostock	11.294,00
Buchholz, Christine	Weichselstr. 65 12043 Berlin	12.978,76
Bulling-Schröter, Eva-Maria	Röntgenstr. 41a 85055 Ingolstadt	15.720,00
Bunge, Martina	Heinrich-Heine-Str. 29 18119 Rostock	12.698,00
Claus, Roland	Wenzelsgasse 12 06618 Naumburg	16.579,00
Dagdelen, Sevim	Oskar-Hoffmann-Str. 37 44789 Bochum	18.080,00

DIE LINKE 2013 (Erläuterungen, Spenden – Forts. –)

Name, Vorname	Adresse	Betrag (EUR)
Dehm-Desoi, Jörg-Diether	Am Rainbaum 7-9 36132 Eiterfeld	17.561,24
Dittrich, Heidrun	Varrelmannstr. 1 30453 Hannover	13.730,00
Dreibus, Werner	Am Entenplatz 52 49419 Wagenfeld	14.410,00
Enkelmann, Dagmar	Alte Schönower Chaussee 25 16321 Bernau	12.850,00
Ernst, Cornelia	Hartwigweg 9 01156 Dresden	16.150,00
Ernst, Klaus Friedrich	Kammerbergstr. 24 97450 Arnstein	14.700,00
Freye, Wolfgang	Windmühlenstr. 25 45147 Essen	11.840,80
Gallert, Wulf	Nahrstedter Weg 29 39110 Magdeburg	18.246,00
Gebhardt, Rico	Reicker Str. 41B 01219 Dresden	12.934,96
Gehrcke-Reymann, Wolfgang	Rykestr. 39 10405 Berlin	15.550,00
Gohlke, Nicole	Gaisbergstr. 1 81675 München	15.500,00
Golze, Diana	Eulerstr. 13 14712 Rathenow	12.682,16
Groth, Annette	Walter-Flex-Str. 44a 70619 Stuttgart	13.800,00
Gysi, Gregor	Platz der Republik 1 11011 Berlin	13.450,00
Händel, Thomas	Berolzheimerstr. 29 90768 Fürth	13.539,61
Hänsel, Heike	Am Lustnauer Tor 4 72074 Tübingen	13.500,00

DIE LINKE 2013 (Erläuterungen, Spenden – Forts. –)

Name, Vorname	Adresse	Betrag (EUR)
Hein, Rosemarie	Ackerstr. 3 39112 Magdeburg	16.120,00
Heyenn, Dora	Leharstr. 17 22145 Hamburg	11.052,00
Hirsch, Elsbeth	Sewanstr. 201 10319 Berlin	20.002,50
Hirsch, Helmut	Sewanstr. 201 10319 Berlin	20.002,50
Höger, Inge	Bäckerstr. 27 32052 Herford	23.671,17
Holter, Helmut	Gosewinkler Weg 77 19059 Schwerin	10.190,00
Hunger, Angelika	Christianenstr. 6 06217 Merseburg	10.200,00
Hunko, Andrej	Ronheider Berg 223 52076 Aachen	20.825,00
Jelpke, Ulla	Kiehlufer 7 12059 Berlin	19.500,00
Jersch, Stephan	Krellweg 13 21033 Hamburg	13.449,92
Karacelik, Yusuf	Priestershof 57 46047 Oberhausen	10.500,00
Kind, Thomas Rüdiger	Dewitzer Str. 15 04425 Taucha	13.330,00
Kipping, Katja	Bürgerstr. 26 01127 Dresden	15.421,38
Klaubert, Birgit	Steinwitzer Str. 29 04600 Altenburg	12.690,28
Klein, Angelika	Sickstr. 10 06317 Seegebiet Mansfelder Land	11.020,00
Klute, Jürgen	Brauwasserweg 39 44651 Herne	10.700,00

DIE LINKE 2013 (Erläuterungen, Spenden – Forts. –)

Name, Vorname	Adresse	Betrag (EUR)
Knöchel, Swen	Parkstr. 7 06108 Halle (Saale)	10.182,26
Koch, Harald	Am Rosengarten 14 06526 Sangerhausen	11.340,00
Korte, Jan	Bornholmer Str. 77 10439 Berlin	14.600,00
Krellmann, Jutta	Triftstr. 5 31863 Coppenbrügge	27.758,93
Kunert, Katrin	Wahrburger Str. 48 39576 Stendal	15.600,00
Lay, Caren Nicole	Louisenstr. 25 01099 Dresden	14.100,00
Leidig, Sabine	Stresemannstr. 20 63450 Hanau	16.102,00
Lenkert, Ralph	Kösener Str. 37 07743 Jena	15.120,00
Liebich, Stefan	Platz der Republik 1 11011 Berlin	14.800,00
Lösing, Sabine	Breymannstr. 3 37073 Göttingen	14.078,00
Lötzer, Ursula	Güterberg 7 45239 Essen	14.410,00
Lötzsch, Gesine	Frankfurter Allee 122 10365 Berlin	15.984,54
Lutze, Thomas	Blumenstr. 20 66111 Saarbrücken	14.100,00
Menzner, Dorothée	Wunstorfer Str. 30 31535 Neustadt am Rübenberge	11.778,86
Möhring, Cornelia	Am Buchholz 6 24321 Giekau	15.794,72
Möller, Kornelia	Nebelhornstr. 7 80686 München	11.420,00

DIE LINKE 2013 (Erläuterungen, Spenden – Forts. –)

Name, Vorname	Adresse	Betrag (EUR)
Movassat, Niema	Eltingstr. 19 45141 Essen	20.187,56
Nord, Thomas	Bahnhofstr. 15 15230 Frankfurt (Oder)	13.711,00
Paschke, Helga	Heidestr. 44 39524 Klietz	13.317,00
Pau, Petra	Platz der Republik 1 11011 Berlin	16.900,00
Petermann, Jens	Karl-Marien-Str. 46 99310 Arnstadt	11.348,00
Pitterle, Richard	Dachsklingeweg 19 71067 Sindelfingen	16.994,95
Ploetz, Yvonne	Bliesdalheimer Str. 39 66440 Blieskastel	11.300,00
Ramelow, Bodo	Albrechtstr. 46 99092 Erfurt	15.195,00
Remmers, Ingrid	Blankensteiner Str. 27 44797 Bochum	15.935,00
Schäfer, Paul	Palanterstr. 55 50937 Köln	19.300,00
Schlecht, Michael	Etzelstr. 22 70180 Stuttgart	12.230,00
Schmidt, Barbara	Stennerstr. 22 33613 Bielefeld	13.035,65
Schneider, Christiane	Mettlerkampsweg 25 20535 Hamburg	10.925,00
Scholz, Helmut	Regensburger Str. 21 15738 Zeuthen	12.750,00
Seifert, Ilja	Albrechtstr. 10c 10117 Berlin	12.800,00
Sharma, Raju	Geschwister-Scholl-Str. 59 24340 Eckernförde	11.439,69

DIE LINKE 2013 (Erläuterungen, Spenden – Forts. –)

Name, Vorname	Adresse	Betrag (EUR)
Sitte, Petra	Landsberger Str. 58 06112 Halle (Saale)	18.646,00
Spaniol, Barbara	Brandenburger Str. 13 66424 Homburg	10.660,80
Steinke, Kersten	Fliederweg 49 06567 Bad Frankenhausen	14.254,83
Stüber, Sabine	Choriner Dorfstr. 1 16230 Chorin	12.037,30
Süßmair, Alexander	Bürgermeister-Bohl-Str. 26 86157 Augsburg	15.810,00
Tackmann, Kirsten	Bantikower Weg 1 16868 Wusterhausen / Dosse	13.557,36
Tempel, Frank	Zehma 38 04603 Nobitz	13.003,00
Thiel, Frank	Friedensburgstr. 1 06724 Elsteraue	14.010,00
Troost, Axel	Kreuzstr. 14 04103 Leipzig	15.541,08
Ulrich, Alexander	Flurstr. 5 66879 Reichenbach-Steegen	13.200,00
van Aken, Jan Paul	Scheplerstr. 78 22767 Hamburg	16.590,00
Verein der Bundestagsfraktion DIE LINKE e.V.	Kleine Alexanderstr. 28 10178 Berlin	60.000,00
Vogler, Kathrin	Rheiner Str. 103 48282 Emsdetten	21.703,31
Voß, Johanna	Dorfstr. 20a 29485 Lemgow	11.454,25
Wagenknecht, Sahra	Platz der Republik 1 11011 Berlin	19.810,00
Wagner, Jan	Burgstr. 22a 06118 Naumburg	10.946,29

DIE LINKE 2013 (Erläuterungen, Spenden – Forts. –)

Name, Vorname	Adresse	Betrag (EUR)
Wawzyniak, Halina	Petersburger Str. 31 10249 Berlin	13.940,98
Weinberg, Harald	Wachtelstr. 10 90427 Nürnberg	11.309,66
Werner, Katrin	Deutschherrenstr. 20 54290 Trier	15.180,00
Wils, Sabine	Cordesweg 51 22415 Hamburg	12.260,00
Wissler, Janine	Adalbertstr. 30 60486 Frankfurt am Main	14.910,00
Wunderlich, Jörn Heinz Adolf	Straße des Friedens 54 09212 Limbach-Oberfrohna	14.224,00
Zimmer, Gabriele	Am Alten Sportplatz 6a 98553 Nahetal-Waldau	13.200,00
Zimmermann, Sabine	Kirchbergstr. 42 08412 Werdau	14.960,00

C. Anzahl der Mitglieder zum 31. Dezember des Rechnungsjahres (§ 24 Abs. 10 PartG)

Am 31. Dezember des Rechnungsjahres waren 63.757 Personen Mitglieder der Partei DIE LINKE.

DIE LINKE 2013 (Erläuterungen)

D. Politischen Jugendorganisationen zweckgebunden zugewandte öffentliche Zuschüsse (§ 24 Abs. 12 PartG)

Im Rechnungsjahr wurden der parteinahen politischen Jugendorganisation Linksjugend [solid] Regionalverband Saarbrücken 2.627,00 EUR, dem Linksjugend [solid] Kreisverband Dortmund 1.368,00 EUR und dem Linksjugend [solid] Kreisverband Lippe 62,73 EUR öffentliche Zuschüsse zweckgebunden zugewendet. Diese sind gemäß § 24 Abs. 12 PartG bei der Einnahmen- und Ausgabenrechnung der Partei unberücksichtigt geblieben. Die Jugendorganisationen sind weder rechtlich noch organisatorisch Teil der Partei. Daher sind deren Einnahmen und Ausgaben sowie deren Vermögen insgesamt nicht im vorliegenden Rechenschaftsbericht enthalten.

E. Erläuterungen**I. Erläuterungen zur Rechnungslegung allgemein**

Mit dem vorliegenden Rechenschaftsbericht für das Jahr 2013 gibt der Vorstand der Partei nach den Vorschriften des Gesetzes über die politischen Parteien (Parteiengesetz – PartG) in der Fassung der Bekanntmachung vom 31. Januar 1994 (BGBl. I, S. 149), zuletzt geändert durch das Zehnte Gesetz zur Änderung des Parteiengesetzes vom 23. August 2011 (BGBl. I, S. 1748), wahrheitsgemäß und nach bestem Wissen und Gewissen öffentlich Rechenschaft über die Herkunft und die Verwendung der Mittel sowie über das Vermögen der Partei zum Ende des Kalenderjahres (Rechnungsjahres).

Dem Rechenschaftsbericht ist gemäß § 24 Abs. 9 PartG eine Zusammenfassung vorangestellt.

In den Rechenschaftsbericht der Gesamtpartei sind gemäß § 24 Abs. 3 Satz 1 PartG die Rechenschaftsberichte jeweils getrennt nach Bundesverband und Landesverband sowie die Rechenschaftsberichte der nachgeordneten Gebietsverbände je Landesverband aufgenommen worden. Die Landesverbände und die ihnen nachgeordneten Gebietsverbände haben gemäß § 24 Abs. 3 Satz 2 PartG ihren Rechenschaftsberichten eine lückenlose Aufstellung aller Zuwendungen je Zuwenderin und Zuwender mit Namen und Anschrift beigelegt. Der Bundesverband hat diese Aufstellung zur Ermittlung der jährlichen Gesamthöhe der Zuwendungen je Zuwenderin und Zuwender zusammengefasst.

Sach-, Werk- und Dienstleistungen, die die Mitglieder außerhalb eines Geschäftsbetriebes üblicherweise unentgeltlich zur Verfügung stellen, sind gemäß § 26 Abs. 4 Satz 2 PartG als Einnahmen unberücksichtigt geblieben.

DIE LINKE 2013 (Erläuterungen – Forts. –)

Von der in § 28 Abs. 1 PartG eingeräumten Möglichkeit, in der Vermögensbilanz allein Vermögensgegenstände mit einem Anschaffungswert von im Einzelfall mehr als 5.000 EUR (inklusive Umsatzsteuer) aufzuführen, ist Gebrauch gemacht worden.

Von der in § 28 Abs. 3 PartG Gliederungen unterhalb der Landesverbände eingeräumten Möglichkeit, Einnahmen und Ausgaben im Jahr des Zu- bzw. Abflusses zu verbuchen, auch wenn die jeweiligen Forderungen bzw. Verbindlichkeiten bereits im Vorjahr entstanden sind, ist kein Gebrauch gemacht worden.

Vermögensgegenstände sind gemäß § 28 Abs. 2 Satz 1 PartG mit den Anschaffungs- und Herstellungskosten, vermindert um planmäßige Abschreibungen, angesetzt worden. Im Bereich des Haus- und Grundvermögens sind gemäß § 28 Abs. 2 Satz 2 PartG keine planmäßigen Abschreibungen erfolgt.

Die handelsrechtlichen Vorschriften über die Rechnungslegung, insbesondere zu Ansatz und Bewertung von Vermögensgegenständen, wurden beachtet, soweit sie gemäß § 24 Abs. 2 PartG entsprechend gelten.

Im Übrigen sind alle Einnahmen, Ausgaben und Vermögenswerte vollständig in den Rechenschaftsbericht aufgenommen.

II. Erläuterungen zur Vermögensbilanz

- | |
|--|
| <p>1. Auflistung der Beteiligungen an Unternehmen nach § 24 Abs. 6 Nr. 1 A. II. 1 PartG sowie deren im Jahresabschluss aufgeführten unmittelbaren und mittelbaren Beteiligungen (§ 24 Abs. 7 Nr. 1 PartG)</p> |
|--|

DIE LINKE 2013 (Erläuterungen – Forts. –)

1.1. Beteiligungen an Unternehmen nach § 24 Abs. 6 Nr. 1 A. II. 1 PartG

Name	Sitz	Anteil des Nominalkapitals	Höhe des Nominalkapitals	Höhe des Anteils am Kapital	Eigenkapital ¹⁾	Ergebnis des letzten Geschäftsjahres, für das ein Jahresabschluss vorliegt ¹⁾
			EUR	EUR		EUR
Föderative Verlags-, Consulting- und Handelsgesellschaft mbH – FEVAC	Weydingerstr. 14-16 10178 Berlin	100	255.645,94	255.645,94	358.189,74	2.290,37
VULKAN Gesellschaft für Grundbesitz mbH	Weydingerstr. 14-16 10178 Berlin	84	255.850,00	214.900,00 ²⁾	1.221.929,44	- 9.957,76
Hotel am Wald GmbH	Schmücker Str. 20 98716 Elgersburg	10,14	25.650,00	2.600,00 ³⁾	- 60.284,02	9.609,16

1) Den Angaben liegen die Jahresabschlüsse zum 31.12.2012 zu Grunde.

2) Durch den Parteivorstand und die Landesverbände Brandenburg und Sachsen ist darüber hinaus zur Sicherung der durch sie genutzten Immobilien bei der Vulkan GmbH eine Kapitalrücklage in Höhe von 1.989.275,01 EUR (2012 1.979.541,88 EUR) gebildet worden.

3) Diese Beteiligung ist in der Vermögensbilanz der Partei mit einem Wert von 1,00 EUR ausgewiesen.

DIE LINKE 2013 (Erläuterungen – Forts. –)

1.2. Im Jahresabschluss vorgenannter Unternehmen aufgeführte unmittelbare und mittelbare Beteiligungen

Name	Sitz	Anteil des Nominalkapitals	Höhe des Nominalkapitals	Höhe des Anteils am Kapital	Eigenkapital	Ergebnis des letzten Geschäftsjahres, für das ein Jahresabschluss vorliegt
		%	EUR	EUR	EUR	EUR
FEVAC GmbH beteiligt an:						
Neues Deutschland Druckerei und Verlag GmbH	Franz-Mehring-Platz 1 10423 Berlin	50	256.000,00	128.000,00	2.995.223,11 ¹⁾	- 295.486,07 ¹⁾
VULKAN Gesellschaft für Grundbesitz mbH	Weydingerstr. 14-16 10178 Berlin	16	255.850,00	40.950,00	1.221.929,44 ²⁾	- 9.957,76 ²⁾
Media Service GmbH Druck und Kommunikation	Franz-Mehring-Platz 1 10423 Berlin	45	31.000,00	13.950,00	921.182,13 ¹⁾	190.307,12 ¹⁾
Hotel am Wald GmbH	Schmücker Str. 20 98716 Elgersburg	30,02	25.650,00	7.700,00	- 60.284,02 ²⁾	9.609,16 ²⁾

¹⁾ Den Angaben liegen die Jahresabschlüsse zum 31.12.2013 zu Grunde.²⁾ Den Angaben liegen die Jahresabschlüsse zum 31.12.2012 zu Grunde.

DIE LINKE 2013 (Erläuterungen – Forts. –)

Name	Sitz	Anteil des Nominalkapitals	Höhe des Nominalkapitals	Höhe des Anteils am Kapital	Eigenkapital ¹⁾	Ergebnis des letzten Geschäftsjahres, für das ein Jahresabschluss vorliegt ¹⁾
		%	EUR	EUR	EUR	EUR
NDZ Neue Zeitungsverwaltung GmbH	Weydingerstr. 14-16 10178 Berlin	100	25.564,59	25.564,59	124.791,07	- 1.254,08
VULKAN Gesellschaft für Grundbesitz GmbH beteiligt an:						
Hotel am Wald GmbH	Schmücker Str. 20 98716 Elgersburg	59,84	25.650,00	15.350,00 ²⁾	- 60.284,02	9.609,16

1) Den Angaben liegen die Jahresabschlüsse zum 31.12.2012 zu Grunde.

2) Durch die VULKAN GmbH ist darüber hinaus eine Kapitalrücklage in Höhe von 291.550,00 EUR gebildet worden.

DIE LINKE 2013 (Erläuterungen – Forts. –)

**2. Benennung der Hauptprodukte von Medienunternehmen,
soweit Beteiligungen an diesen bestehen (§ 24 Abs. 7 Nr. 2 PartG)****Medienunternehmen****Hauptprodukte**Neues Deutschland
Druckerei und Verlag GmbHTageszeitung „Neues Deutschland“
(überregional)

NDZ Neue Zeitungsverwaltung GmbH

Mitgliederzeitschrift „DISPUT“ der Partei
DIE LINKE
Jahrbuch für Forschungen zur
Geschichte der Arbeiterbewegung**3. Bewertung des Haus- und Grundvermögens und der Beteiligungen an
Unternehmen nach dem Bewertungsgesetz (§ 24 Abs. 7 Nr. 3 PartG)****3.1. Haus- und Grundvermögen**Erneuter Abdruck der Bewertung zum Stichtag 31.12.2010:Kleine Alexanderstr. 28
10178 Berlin 6.162.000,00 EURSchmücker Str. 20
98716 Elgersburg 1.107.000,00 EUR**3.2. Beteiligungen an Unternehmen**Erneuter Abdruck der Bewertung zum Stichtag 31.12.2010:VULKAN Gesellschaft
für Grundbesitz mbH 116.525,00 EURFöderative Verlags-, Consulting- und
Handelsgesellschaft mbH - FEVAC 1.197.744,00 EUR

Hotel am Wald GmbH 1,00 EUR

DIE LINKE 2013 (Erläuterungen – Forts. –)

III. Erläuterungen der sonstigen Einnahmen

- 1. Aufgliederung und Erläuterung der sonstigen Einnahmen, die bei einer der in § 24 Abs. 3 PartG aufgeführten Gliederungen mehr als 2 vom Hundert der Summe der Einnahmen nach § 24 Abs. 4 Nr. 1 bis 6 PartG ausmachen (§ 27 Abs. 2 Satz 1 PartG)**

Landesverband Baden-Württemberg

Weiterberechnung von Büromieten	11.490,00 EUR
Einnahmen aus einer Erbschaft	837,07 EUR
Überweisungsdifferenzen	110,97 EUR
Erstattung von der Künstlersozialkasse	66,39 EUR

Gesamt:	12.504,43 EUR
----------------	----------------------

**Nachgeordnete Gebietsverbände
des Landesverbandes Baden-Württemberg**

Weiterberechnung von Büromieten	6.300,00 EUR
Überweisungsdifferenzen	2,11 EUR

Gesamt:	6.302,11 EUR
----------------	---------------------

**Nachgeordnete Gebietsverbände
des Landesverbandes Bayern**

Weiterberechnung von Büromieten	19.741,00 EUR
Ausbuchung von Verbindlichkeiten	2.700,84 EUR
Rückerstattung von GEMA-Gebühren	195,70 EUR
Kassendifferenzen	105,39 EUR
Einnahmen aus Altpapierverwertung	74,14 EUR
Erstattung von Kontogebühren Vorjahr	19,60 EUR
Erstattung von Betriebskosten	17,09 EUR
Einnahmen aus Pfandgeldern	13,25 EUR

Gesamt:	22.867,01 EUR
----------------	----------------------

DIE LINKE 2013 (Erläuterungen – Forts. –)

Landesverband Berlin

Erstattungen von Lohnfortzahlungen	22.963,13 EUR
Betriebskostenerstattungen	3.516,88 EUR
Einnahmen aus Kostenbeteiligung für Ersatz eines Büroschlüssels	20,00 EUR
Gesamt:	26.500,01 EUR

**Nachgeordnete Gebietsverbände
des Landesverbandes Brandenburg**

Weiterberechnung von Büromieten	108.162,32 EUR
Betriebskostenerstattungen	8.552,41 EUR
Bürocostenerstattungen	6.620,07 EUR
Erstattungen von Anzeigenkosten	4.209,57 EUR
Versicherungsentschädigungen	628,89 EUR
Kostenbeteiligung für Denkmalpflege	550,00 EUR
Überweisungsdifferenz	0,45 EUR
Gesamt:	128.723,71 EUR

Landesverband Bremen

Lohnkostenzuschuss von der Bundesagentur für Arbeit	3.572,68 EUR
Erstattungen von Lohnfortzahlungen	1.187,38 EUR
Kostenerstattung aufgrund Vertragsbeendigung	138,82 EUR
Erstattung von der Künstlersozialkasse	23,35 EUR
Ausbuchung von Verbindlichkeiten	8,82 EUR
Gesamt:	4.931,05 EUR

**Nachgeordnete Gebietsverbände
des Landesverbandes Bremen**

Versicherungsentschädigung	450,19 EUR
Erstattung von Stromkosten	49,17 EUR
Gesamt:	499,36 EUR

DIE LINKE 2013 (Erläuterungen – Forts. –)

Landesverband Hamburg

Weiterberechnung von Büromieten	10.440,00 EUR
Einnahmen Vorjahr	240,00 EUR
Ausbuchung von Verbindlichkeiten	219,59 EUR
Erstattung von Fahrtkosten wegen Zugverspätung	46,75 EUR

Gesamt:	10.946,34 EUR
----------------	----------------------

Landesverband Hessen

Weiterberechnung von Büromieten	28.080,00 EUR
Erstattungen von Lohnfortzahlungen	2.661,77 EUR

Gesamt:	30.741,77 EUR
----------------	----------------------

**Nachgeordnete Gebietsverbände
des Landesverbandes Hessen**

Weiterberechnung von Büromieten	7.768,00 EUR
Weiterberechnung von Bürokosten	1.446,95 EUR
Erstattung von Stromkosten	609,69 EUR
Erstattung von der Deutschen Post	29,99 EUR

Gesamt:	9.854,63 EUR
----------------	---------------------

Landesverband Mecklenburg-Vorpommern

Weiterberechnung von Büromieten	18.069,16 EUR
Erstattungen von Lohnfortzahlungen	6.464,98 EUR
Lohnkostenzuschuss von der Bundesagentur für Arbeit	3.176,25 EUR
Weiterberechnung von Kopier-, Internet- und Portokosten	1.360,56 EUR
Erstattung von Betriebskosten	357,75 EUR
Einnahmen aus Nutzungsgebühren für Wohnmobil	345,00 EUR
Weiterberechnung von Energiekosten	109,65 EUR

Gesamt:	29.883,35 EUR
----------------	----------------------

DIE LINKE 2013 (Erläuterungen – Forts. –)

**Nachgeordnete Gebietsverbände
des Landesverbandes Mecklenburg-Vorpommern**

Weiterberechnung von Büromieten	48.868,75 EUR
Erstattungen von Technik-, Telefon- und Bürokosten	6.191,44 EUR
Betriebs- und Energiekostenerstattungen	4.998,21 EUR
Erstattung von Rechtsanwaltskosten	850,00 EUR
Versicherungsentschädigung	500,00 EUR
Ausbuchung von Verbindlichkeiten	112,00 EUR
Erstattung von GEZ-Gebühren	5,99 EUR

Gesamt: **61.526,39 EUR**

**Nachgeordnete Gebietsverbände
des Landesverbandes Niedersachsen**

Weiterberechnung von Büromieten	18.744,00 EUR
Ausbuchung von Verbindlichkeiten	1.605,20 EUR
Erstattungen von Kosten für Telefon und Büroreinigung	1.062,12 EUR
Betriebskostenerstattungen	806,47 EUR
Versicherungsentschädigung	660,56 EUR
Einnahmen aus Pfandgeldern	6,52 EUR

Gesamt: **22.884,87 EUR**

**Nachgeordnete Gebietsverbände
des Landesverbandes Nordrhein-Westfalen**

Weiterberechnung von Büromieten	80.369,67 EUR
Betriebskostenerstattungen	5.479,56 EUR
Schadenersatz	4.759,79 EUR
Rückzahlung von Gerichts- und Anwaltskosten	1.632,92 EUR
Erstattungen von Versicherungs- und Kopierkosten	1.291,49 EUR
Rückzahlung einer Kautions	1.020,00 EUR
Erstattungen von Telefonkosten	669,26 EUR
Einnahmen aus im Vorjahr nicht abgerechneten Vorschüssen	394,94 EUR
Rückerstattung von GEMA-Gebühren	177,19 EUR
Kostenerstattungen Vorjahre	169,24 EUR
Einnahmen aus Pfandgeldern	37,92 EUR

Gesamt: **96.001,98 EUR**

DIE LINKE 2013 (Erläuterungen – Forts. –)

**Nachgeordnete Gebietsverbände
des Landesverbandes Rheinland-Pfalz**

Ausbuchung von Verbindlichkeiten	4.502,39 EUR
Weiterberechnung von Büromieten	4.032,00 EUR
Betriebskostenerstattungen	1.186,85 EUR
Kostenerstattung für Büromaterial	66,62 EUR
Gesamt:	9.787,86 EUR

Landesverband Saarland

Erstattungen von Lohnfortzahlungen	5.724,37 EUR
Überweisungs Differenz	0,01 EUR
Gesamt:	5.724,38 EUR

**Nachgeordnete Gebietsverbände
des Landesverbandes Saarland**

Ausbuchung von Verbindlichkeiten	672,04 EUR
Einnahmen aus früheren Jahren	568,59 EUR
Betriebskostenerstattungen	129,40 EUR
Auflösung von Rückstellungen	7,63 EUR
Gesamt:	1.377,66 EUR

**Nachgeordnete Gebietsverbände
des Landesverbandes Sachsen**

Einnahmen aus einer Erbschaft	50.039,66 EUR
Weiterberechnung von Büromieten	48.577,13 EUR
Erstattungen von Telefonkosten	4.014,79 EUR
Erstattungen von Kopierkosten	647,87 EUR
Weiterberechnung von Reinigungs-, Energie- und Bürokosten	396,14 EUR
Inventurdifferenzen	341,46 EUR
Gutschrift aus Materialrückgabe Vorjahr	174,92 EUR
Einnahmen aus Altpapierverwertung	32,07 EUR
Erstattung von Kapitalertragsteuer und Solidaritätszuschlag	0,56 EUR
Gesamt:	104.224,60 EUR

DIE LINKE 2013 (Erläuterungen – Forts. –)

Landesverband Sachsen-Anhalt

Weiterberechnung von Büromieten	14.126,11 EUR
Erstattungen von Lohnfortzahlungen	9.125,51 EUR
Betriebskostenerstattungen	4.126,02 EUR
Weiterberechnung von Telefon- und Internetkosten	1.311,65 EUR
Erstattung von Stromkosten	218,21 EUR
Einnahmen aus Kostenbeteiligung für Busfahrt	150,00 EUR
Weiterberechnung von Versicherungskosten	15,70 EUR

Gesamt:	29.073,20 EUR
----------------	----------------------

**Nachgeordnete Gebietsverbände
des Landesverbandes Sachsen-Anhalt**

Weiterberechnung von Büromieten	5.159,76 EUR
Weiterberechnung von Anzeigenkosten	327,82 EUR
Kostenerstattung für Plakate	150,00 EUR
Weiterberechnung von Softwarekosten	142,80 EUR
Weiterberechnung von Kopier- und Telefonkosten	121,50 EUR
Überweisungsdifferenz	0,01 EUR

Gesamt:	5.901,89 EUR
----------------	---------------------

Landesverband Schleswig-Holstein

Lohnkostenzuschuss von der Bundesagentur für Arbeit	3.148,24 EUR
Ausbuchung von Verbindlichkeiten	2.205,26 EUR
Weiterberechnung von Büromieten	2.200,00 EUR
Erstattung von Lohnfortzahlung	653,40 EUR

Gesamt:	8.206,90 EUR
----------------	---------------------

DIE LINKE 2013 (Erläuterungen – Forts. –)

**Nachgeordnete Gebietsverbände
des Landesverbandes Schleswig-Holstein**

Ausbuchung von Verbindlichkeiten	3.884,96 EUR
Weiterberechnung von Büromieten	2.150,00 EUR
Betriebskostenerstattungen	504,89 EUR
Versicherungsentschädigung	58,98 EUR
Einnahmen aus Pfandgeldern	41,85 EUR
Portoerstattung	5,18 EUR
Erstattung von Bankgebühren Vorjahr	3,00 EUR
Gesamt:	6.648,86 EUR

Landesverband Thüringen

Erstattungen von Lohnfortzahlungen	14.770,53 EUR
------------------------------------	----------------------

2. Offenlegung von sonstigen Einnahmen, die im Einzelfall die Summe von 10.000 EUR übersteigen (§ 27 Abs. 2 Satz 2 PartG)
--

Bundesverband

Guthaben aus der Betriebskostenabrechnung 2011	12.772,26 EUR
Auflösung der Rückstellung für Prüfungskosten des Rechenschaftsberichtes 2012	11.504,57 EUR

Des Weiteren ist in Ziffer 3 eine Erbschaft des Stadtverbandes Chemnitz ausgewiesen.

DIE LINKE 2013 (Erläuterungen – Forts. –)

3. Verzeichnis der Erbschaften und Vermächtnisse, deren Gesamtwert 10.000 EUR übersteigt (§ 27 Abs. 2 Satz 3 PartG)**Stadtverband Chemnitz**

Marianne Brunhilde Salzer


zuletzt wohnhaft: Salzstraße 40
09113 Chemnitz

50.039,66 EUR

IV. Sonstige Erläuterungen

1. Die Verbuchung der staatlichen Mittel auf Bundes- und Landesebene erfolgt auf der Grundlage der im Ergebnis der Mittelfestsetzung erteilten Bescheide. Danach sind gemäß § 24 Abs. 6 Nr. 1 B. II. sowie Nr. 2 B. II. in der Vermögensbilanz Forderungen und Rückzahlungsverpflichtungen aus der staatlichen Teilfinanzierung ausgewiesen.
2. Die Bewertung des Haus- und Grundvermögens auf der Grundlage von Verkehrswertgutachten und der Beteiligungen an Unternehmen nach dem Bewertungsgesetz, die gemäß § 24 Abs. 7 Nr. 3 PartG per 31. Dezember 2010 vorgenommen wurde, ist in den Ziffern II.3.1. und II.3.2. erneut abgedruckt.

Berlin, 24. September 2014

Thomas Nord
Bundesschatzmeister(als gemäß § 23 Abs. 1 Satz 6 PartG
zuständiges Vorstandsmitglied)

DIE LINKE 2013 (Erläuterungen, Prüfungsvermerk)

Prüfungsvermerk gemäß § 30 PartG

Ich habe den Rechenschaftsbericht der Partei DIE LINKE für das Kalenderjahr 2013 in dem gesetzlich vorgeschriebenen Umfang geprüft. Dieser Rechenschaftsbericht der Gesamtpartei setzt sich aus den Rechenschaftsberichten der Bundespartei, der sechzehn Landesverbände und der ihnen nachgeordneten Gebietsverbände zusammen.

Meine Prüfung hat sich gemäß § 29 Absatz 1 PartG auf die Angaben in den Rechenschaftsberichten und die Buchführungen der Bundespartei, der Landesverbände und der insbesondere nach regionalen und größenmäßigen Gesichtspunkten von mir ausgewählten und nachfolgend genannten achtzehn nachgeordneten Gebietsverbände beschränkt:

Im Landesverband Baden-Württemberg	: Kreisverband Esslingen
Im Landesverband Bayern	: Kreisverband Aschaffenburg und Untermain Kreisverband Region Ingolstadt
Im Landesverband Berlin	: Bezirksverband Friedrichshain-Kreuzberg Bezirksverband Treptow-Köpenick
Im Landesverband Brandenburg	: Kreisverband Oberhavel
Im Landesverband Hamburg	: Bezirksverband Hamburg-Nord
Im Landesverband Mecklenburg-Vorpommern	: Kreisverband Rostock Kreisverband Peene-Uecker-Ryck
Im Landesverband Niedersachsen	: Kreisverband Aurich Kreisverband Oldenburg Stadt
Im Landesverband Nordrhein-Westfalen	: Kreisverband Essen Kreisverband Euskirchen
Im Landesverband Sachsen	: Kreisverband Westsachsen
Im Landesverband Sachsen-Anhalt	: Stadtverband Dessau-Roßlau
Im Landesverband Schleswig-Holstein	: Kreisverband Nordfriesland Kreisverband Ostholstein
Im Landesverband Thüringen	: Kreisverband Gotha

DIE LINKE 2013 (Erläuterungen, Prüfungsvermerk – Forts. –)

Die Angaben in den Rechenschaftsberichten der übrigen nachgeordneten Gebietsverbände habe ich ebenso wenig geprüft wie die vollständige Erfassung aller Gebietsverbände. Die Zusammenfügung der Rechenschaftsberichte der Gebietsverbände zu dem Rechenschaftsbericht der Gesamtpartei wurde von mir nur auf formale und rechnerische Richtigkeit geprüft.


Die Buchführung und die Aufstellung der Rechenschaftsberichte der Bundespartei, der Landesverbände und der nachgeordneten Gebietsverbände nach den Vorschriften des Parteiengesetzes liegen in der Verantwortung der jeweiligen Vorstände. Der Rechenschaftsbericht der Gesamtpartei wurde von einem vom Parteitag gewählten für die Finanzangelegenheiten zuständigen Vorstandsmitglied des Bundesvorstands zusammengefügt und unterzeichnet. Meine Aufgabe ist es, auf der Grundlage der von mir in dem beschriebenen Umfang durchgeführten Prüfung eine Beurteilung über den Rechenschaftsbericht abzugeben.

Ich habe meine Prüfung der Angaben in den oben genannten Rechenschaftsberichten nach § 29 PartG, d.h. mit der im folgenden Absatz geschilderten Begrenzung, in entsprechender Anwendung der vom Institut der Wirtschaftsprüfer (IDW) festgestellten deutschen Grundsätze ordnungsmäßiger Abschlussprüfung vorgenommen. Danach ist die Prüfung der Angaben in den Rechenschaftsberichten so zu planen und durchzuführen, dass Unrichtigkeiten und Verstöße gegen die gesetzlichen Vorschriften mit hinreichender Sicherheit erkannt werden. Bei der Festlegung der Prüfungshandlungen werden die Kenntnisse über das wirtschaftliche und rechtliche Umfeld sowie die Erwartungen über mögliche Fehler berücksichtigt. Im Rahmen der Prüfung werden die Wirksamkeit des jeweiligen rechnungslegungsbezogenen internen Kontrollsystems sowie Nachweise für die Angaben in der jeweiligen Buchführung und in den oben genannten Rechenschaftsberichten überwiegend auf der Basis von Stichproben beurteilt. Die Prüfung umfasst die Beurteilung der angewandten Grundsätze zur Rechnungslegung und der wesentlichen Einschätzungen des jeweiligen Vorstands sowie die Würdigung der Gesamtdarstellung des jeweiligen Rechenschaftsberichts. Ich bin der Auffassung, dass meine Prüfung eine hinreichend sichere Grundlage für meine Beurteilung der in die Prüfung einbezogenen Angaben in den Rechenschaftsberichten bildet.

Aufgrund der gesetzlichen Vorschriften, wonach lediglich Teile der Rechnungslegung der Gesamtpartei Gegenstand meiner Prüfung waren, gilt mein folgendes Urteil über den Rechenschaftsbericht der Gesamtpartei auch nur insoweit:

Nach meiner pflichtgemäßen Prüfung aufgrund der Bücher und Schriften der Partei sowie der von den Vorständen erteilten Aufklärungen und Nachweise entspricht der Rechenschaftsbericht in dem geprüften Umfang (§ 29 Abs. 1 PartG) den Vorschriften des Parteiengesetzes.

Berlin, 24. September 2014



Dr. Wolfram Klüber
Wirtschaftsprüfer

CSU 2013 (Zusammenfassung)

CSU
Christlich-Soziale Union in Bayern e. V.
Rechenschaftsbericht für das Jahr 2013
gemäß §§ 23 ff. Parteiengesetz (PartG)

Zusammenfassung gemäß § 24 Abs. 9 PartG

Einnahmen- und Ausgabenrechnung	Berichtsjahr		Vorjahr	
	€	%	€	%
<u>Einnahmen der Gesamtpartei</u>				
1. Mitgliedsbeiträge	10.015.457,84	21,03	9.957.849,82	26,12
2. Mandatsträgerbeiträge und ähnliche regelmäßige Beiträge	3.175.953,77	6,67	3.054.588,44	8,01
3. Spenden von natürlichen Personen	8.559.186,15	17,97	3.636.023,78	9,54
4. Spenden von juristischen Personen	6.079.574,63	12,77	2.600.581,85	6,82
5. Einnahmen aus Unternehmenstätigkeit und Beteiligungen	0,00	0,00	0,00	0,00
6. Einnahmen aus sonstigem Vermögen	251.747,02	0,53	409.784,44	1,07
7. Einnahmen aus Veranstaltungen, Vertrieb von Druckschriften und Veröffentlichungen und sonstiger mit Einnahmen verbundener Tätigkeit	7.326.643,84	15,39	6.957.509,94	18,25
8. staatliche Mittel	12.008.720,44	25,22	11.302.359,01	29,65
9. sonstige Einnahmen	201.077,68	0,42	201.655,65	0,54
Summe	47.618.361,37	100,00	38.120.352,93	100,00
<u>Ausgaben der Gesamtpartei</u>				
1. Personalausgaben	11.299.693,55	20,92	10.308.661,13	30,81
2. Sachausgaben				
a) des laufenden Geschäftsbetriebes	7.755.213,61	14,36	6.775.608,15	20,25
b) für allgemeine politische Arbeit	14.352.781,19	26,57	14.657.610,90	43,80
c) für Wahlkämpfe	20.249.004,62	37,48	1.336.081,86	3,99
d) für die Vermögensverwaltung einschließlich sich hieraus ergebender Zinsen	0,00	0,00	0,00	0,00
e) sonstige Zinsen	218.441,73	0,40	226.268,58	0,68
f) sonstige Ausgaben	144.899,23	0,27	156.866,75	0,47
Summe	54.020.033,93	100,00	33.461.097,37	100,00
<u>Überschuss (+) oder Defizit (-)</u>	-6.401.672,56		4.659.255,56	

CSU 2013 (Zusammenfassung – Forts. –)

Zusammenfassung gemäß § 24 Abs. 9 PartG (Fortsetzung)

Vermögensbilanz	Berichtsjahr €	Vorjahr €
<u>Besitzposten der Gesamtpartei</u>		
A. ANLAGEVERMÖGEN		
I. Sachanlagen		
1. Haus- und Grundvermögen	10.053.697,39	10.053.697,39
2. Geschäftsstellenausstattung	765.443,67	734.837,51
II. Finanzanlagen		
1. Beteiligungen an Unternehmen	460.261,96	460.261,96
2. sonstige Finanzanlagen	1.134.130,79	1.208.839,18
B. UMLAUFVERMÖGEN		
I. Forderungen aus der staatlichen Teilfinanzierung	706.361,44	890.781,57
II. Geldbestände	34.950.205,89	40.359.268,84
III. sonstige Vermögensgegenstände	828.912,83	658.044,20
Summe	48.899.013,97	54.365.730,65
<u>Schuldposten der Gesamtpartei</u>		
A. RÜCKSTELLUNGEN		
I. Pensionsverpflichtungen	10.212.516,00	9.951.240,00
II. sonstige Rückstellungen	919.951,99	700.598,95
B. VERBINDLICHKEITEN		
I. Rückzahlungsverpflichtungen aus der staatlichen Teilfinanzierung	0,00	0,00
II. Verbindlichkeiten gegenüber Kreditinstituten	4.165.628,52	4.024.869,42
III. Verbindlichkeiten gegenüber sonstigen Darlehensgebern	444.489,21	172.798,20
IV. sonstige Verbindlichkeiten	1.267.360,26	1.225.483,53
Summe	17.009.945,98	16.074.990,10
<u>Reinvermögen der Gesamtpartei</u> <u>positiv (+) oder negativ (-)</u>	31.889.067,99	38.290.740,55

CSU 2013 (Zusammenfassung – Forts. –)

Zusammenfassung gemäß § 24 Abs. 9 PartG (Fortsetzung)

Gesamteinnahmen, Gesamtausgaben, Überschüsse oder Defizite sowie Reinvermögen der zwei Gliederungsebenen Landesverband und der ihm nachgeordneten Gebietsverbände

	Gesamteinnahmen		Gesamtausgaben		Überschüsse (+) oder Defizite (-)	
	Berichtsjahr €	Vorjahr €	Berichtsjahr €	Vorjahr €	Berichtsjahr €	Vorjahr €
Landesverband	23.209.479,85	21.790.090,24	29.717.821,28	19.982.819,98	-6.508.341,43	1.807.270,26
nachgeordnete Gebietsverbände	25.831.430,66	17.095.466,54	25.724.761,79	14.243.481,24	106.668,87	2.851.985,30
Summe einschließlich innerparteilicher Zuschüsse	49.040.910,51	38.885.556,78	55.442.583,07	34.226.301,22	-6.401.672,56	4.659.255,56
innerparteiliche Zuschüsse	1.422.549,14	765.203,85	1.422.549,14	765.203,85	0,00	0,00
Summe ohne innerparteiliche Zuschüsse	47.618.361,37	38.120.352,93	54.020.033,93	33.461.097,37	-6.401.672,56	4.659.255,56

	Reinvermögen	
	Berichtsjahr €	Vorjahr €
Landesverband	-480.307,60	6.051.277,08
nachgeordnete Gebietsverbände	32.369.375,59	32.239.463,47
Summe	31.889.067,99	38.290.740,55

CSU 2013 (Einnahmerekchnung)

Einnahmerekchnung gemäß § 24 Abs. 4 PartG

<u>Einnahmen</u>	1.	2.	3.	4.	5.	6.	7.	8.	9.	10.	11.
	Mitglieds- beiträge	Mandats- träger- beiträge und ähnliche regelmäßige Beiträge	Spenden von natürlichen Personen	Spenden von juristischen Personen	Einnahmen aus Unternehmens- tätigkeit und Beteiligungen	Einnahmen aus sonstigem Vermögen	Einnahmen aus Veranstaltungen, Vertrieb von Druck- schriften und Ver- öffentlichungen und sonstiger mit Einnahmen verbun- dener Tätigkeit	staatliche Mittel	sonstige Einnahmen	Zuschüsse von Gliederungen	Gesamt- einnahmen nach den Nummern 1 bis 10
	€	€	€	€	€	€	€	€	€	€	€
Landesverband	4.926.049,84	1.000.314,71	604.989,82	1.717.512,09	0,00	66.177,42	2.485.365,70	12.008.720,44	171.622,88	228.726,95	23.209.479,85
nachgeordnete Gebietsverbände	5.089.408,00	2.175.639,06	7.954.196,33	4.362.062,54	0,00	185.569,60	4.841.278,14	0,00	29.454,80	1.193.822,19	25.831.430,66
Summe Gesamtpartei	10.015.457,84	3.175.953,77	8.559.186,15	6.079.574,63	0,00	251.747,02	7.326.643,84	12.008.720,44	201.077,68	1.422.549,14	49.040.910,51

CSU 2013 (Ausgaberechnung)

Ausgabenrechnung gemäß § 24 Abs. 5 PartG

Ausgaben	1. Personal- ausgaben	2. Sachausgaben						3. Zuschüsse an Gliederungen	4. Gesamt- ausgaben nach den Nummern 1 bis 3	Überschuss (+) oder Defizit (-)
		a) des laufenden Geschäfts- betriebes	b) für allgemeine politische Arbeit	c) für Wahlkämpfe	d) für die Vermögens- verwaltung einschließlich sich hieraus ergebender Zinsen	e) sonstige Zinsen	f) sonstige Ausgaben			
	€	€	€	€	€	€	€	€	€	€
Landesverband	10.327.792,24	3.822.443,19	5.337.997,30	9.584.421,61	0,00	80.930,22	120.226,17	444.010,55	29.717.821,28	-6.508.341,43
nachgeordnete Gebietsverbände	971.901,31	3.932.770,42	9.014.783,89	10.664.583,01	0,00	137.511,51	24.673,06	978.538,59	25.724.761,79	106.668,87
Summe Gesamtpartei	11.299.693,55	7.755.213,61	14.352.781,19	20.249.004,62	0,00	218.441,73	144.899,23	1.422.549,14	55.442.583,07	-6.401.672,56

CSU 2013 (Vermögensbilanz, Besitzposten)

Vermögensbilanz gemäß § 24 Abs. 6 PartG

<u>Besitzposten</u>	A. Anlagevermögen					B. Umlaufvermögen				C. Gesamtbesitzposten (Summe aus A und B)
	I. Sachanlagen		II. Finanzanlagen			I. Forderungen an Gliederungen	II. Forderungen aus der staatlichen Teilfinanzierung	III. Geldbestände	IV. sonstige Vermögensgegenstände	
	1. Haus- und Grundvermögen	2. Geschäftsausstattung	1. Beteiligungen an Unternehmen	2. sonstige Finanzanlagen						
					€					
Landesverband	9.297.362,45	630.401,35	434.598,10	86.269,48	2.627.002,67	706.361,44	1.198.419,42	463.872,82	15.444.287,73	
	756.334,94	135.042,32	25.663,86	1.047.861,31	49.499,36	0,00	33.751.786,47	365.040,01	36.131.228,27	
nachgeordnete Gebietsverbände										
Summe Gesamtpartei	10.053.697,39	765.443,67	460.261,96	1.134.130,79	2.676.502,03	706.361,44	34.950.205,89	828.912,83	51.575.516,00	

CSU 2013 (Vermögensbilanz, Schuldposten, Reinvermögen)

Vermögensbilanz gemäß § 24 Abs. 6 PartG (Fortsetzung)

<u>Schuldposten</u>	A. Rückstellungen		B. Verbindlichkeiten					C. Gesamte Schuldposten (Summe von A und B)	<u>Reinvermögen</u> (positiv oder negativ)
	I. Pensions- verpflichtungen	II. sonstige Rückstellungen	I. Verbindlichkeiten gegenüber Gliederungen	II. Rückzahlungs- verpflichtungen aus der staatlichen Teilfinanzierung	III. Verbindlichkeiten gegenüber Kreditinstituten	IV. Verbindlichkeiten gegenüber sonstigen Darlehensgebern	V. sonstige Verbindlichkeiten		
	€	€	€	€	€	€	€	€	€
Landesverband	10.212.516,00	916.051,99	278.235,18	0,00	3.775.497,42	0,00	742.294,74	15.924.595,33	-480.307,60
nachgeordnete Gebietsverbände	0,00	3.900,00	2.398.266,85	0,00	390.131,10	444.489,21	525.065,52	3.761.852,68	32.369.375,59
Summe Gesamtpartei	10.212.516,00	919.951,99	2.676.502,03	0,00	4.165.628,52	444.489,21	1.267.360,26	19.686.448,01	31.889.067,99

CSU 2013 (Erläuterungen, Zuwendungen)

Gesonderte Ausweise und Erläuterungen**A. Zuwendungen (eingezahlte Mitglieds- oder Mandatsträgerbeiträge oder rechtmäßig erlangte Spenden) natürlicher Personen (§ 24 Abs. 8 i. V. m. § 18 Abs. 3 Satz 1 Nr. 3 PartG)**

Summe der Zuwendungen natürlicher Personen
(Einnahmenrechnung, Spalte 1 + Spalte 2 + Spalte 3) 21.750.597,76 €

abzüglich
nicht zweifelsfrei zuzuordnender Zuwendungen
(z.B. Bagatellspenden aus „Tellersammlungen“ und gemäß
§ 25 Abs. 2 Nr. 6 PartG zulässige „anonyme“ Spenden) 66.332,80 €

abzüglich
Spenden mittels Bargeld, die den Betrag von
1.000 € übersteigen (§ 25 Abs. 1 Satz 2 PartG) 0,00 €

abzüglich
Summe der Zuwendungen natürlicher Personen,
soweit sie den Betrag von 3.300 € übersteigen 2.437.004,20 €

Summe der Zuwendungen natürlicher Personen
bis 3.300 € 19.247.260,76 €

abzüglich
in früheren Rechenschaftsberichten
zu Unrecht ausgewiesener Zuwendungen 17.250,00 €

Summe der Zuwendungen im Sinne
von § 18 Abs. 3 Satz 1 Nr. 3 PartG 19.230.010,76 €

CSU 2013 (Erläuterungen, Spenden)

B. Ausweis der Spenden und Mandatsträgerbeiträge an die Partei oder einen oder mehrere ihrer Gebietsverbände, deren Gesamtwert im Rechnungsjahr 10.000 € übersteigt (§ 25 Abs. 3 PartG)

Aigner Ilse, MdL Wiesseer Straße 16, 83703 Gmund am Tegersee	12.221,96 €
Allguth GmbH Würmtalstraße 35, 82166 Gräfelfing	19.998,00 €
Allianz SE Königinstraße 28, 80802 München	30.000,00 €
ANKA-Draht Insinger KG Industriestraße 7, 92431 Neunburg vorm Wald	10.500,00 €
Anton Steininger GmbH Bauunternehmen Austraße 20, 92341 Neunburg vorm Wald	11.285,00 €
BAUER Aktiengesellschaft BAUER-Straße 1, 86529 Schrobenhausen	15.000,00 €
Bausback, Prof. Dr. Winfried MdL Rossmarkt 34, 63741 Aschaffenburg	14.179,46 €
Bayerischer Bauindustrieverband e.V. Oberanger 32, 80331 München	43.150,00 €
BayWa AG Arabellastraße 4, 81925 München	59.650,00 €
Beutler Hans Frankfurter Ring 193, 80807 München	16.000,00 €
BHS Corrugated Maschinen- und Anlagenbau GmbH Paul-Engel-Straße 1, 92729 Weiherhammer	20.000,00 €
Bionorica SE Kerschensteiner Straße 11-15, 92318 Neumarkt	13.000,00 €
BMW Bayerische Motorenwerke AG Petuelring 130, 80788 München	143.621,27 €
Brehm, Peter Am Mühlberg 34, 91085 Weisendorf	15.168,00 €

CSU 2013 (Erläuterungen, Spenden – Forts. –)

Brombach, Werner-Lothar Lange Zeile 1, 85435 Erding	22.000,00 €
Brunner, Helmut MdL Hinterdietzberg 1, 94239 Ruhmannsfelden	14.014,28 €
Concept Real Holding GmbH Ottostraße 3, 80333 München	11.500,00 €
Daimler AG Mercedesstraße 137, 70546 Stuttgart	40.000,00 €
Dennree GmbH Hofer Straße 11, 95183 Töpen	12.500,00 €
Dr. August Oetker KG Lutterstraße 14, 33617 Bielefeld	34.000,00 €
Dudek, Evelyn Buckelwiesen 3, 82481 Mittenwald	20.000,00 €
EADS Deutschland GmbH Willy-Messerschmitt-Straße, 85521 Ottobrunn	20.000,00 €
Eck, Gerhard MdL Am Schärf 15, 97499 Donnersdorf	13.046,24 €
elasto form KG Franz-Sollfrank-Straße 6, 92237 Sulzbach-Rosenberg	25.258,54 €
ERGO Versicherungsgruppe AG Victoriaplatz 2, 40198 Düsseldorf	15.000,00 €
Evonik Industries AG Rellinghauser Straße 1-11, 45128 Essen	30.000,00 €
Flugplatz Verwaltungs GmbH Döllnkrug 2, 17268 Templin	15.000,00 €
Friedrich, Dr. Hans-Peter MdB Südring 23, 95032 Hof	13.159,98 €
Frieser, Michael MdB Cimbernstraße 9, 90402 Nürnberg	11.536,56 €
Füracker, Albert MdL Degerndorf 7, 92331 Lupburg	10.285,61 €

CSU 2013 (Erläuterungen, Spenden – Forts. –)

Gairing Omnibusverkehr GmbH & Co. KG Turmstraße 47, 89231 Neu-Ulm	22.000,00 €
Gasser, Prof. Dr. Otto Herzog-Wilhelm-Straße 1, 80331 München	27.500,00 €
Gauselmann AG Merkur Allee 1-15, 32339 Espelkamp	12.000,00 €
Gauweiler, Dr. Peter MdB Promenadeplatz 9, 80333 München	12.595,56 €
Gemmingen-Hornberg, Freiherr Eberhard von Forsthaus Köhlerlohe, 95688 Friedenfels	20.050,00 €
Gibis, Max MdL Finsterauer Straße 12 a, 94151 Mauth	13.551,40 €
GIP Grundig Immobilienpark GmbH & Co. KG Fürther Straße 212, 90429 Nürnberg	10.500,00 €
Gribl, Dr. Kurt Euringerstraße 23, 86157 Augsburg	12.073,44 €
GROB-Werke GmbH & Co. KG Industriestraße 4, 87719 Mindelheim	39.995,00 €
Guggenberger GmbH Mintrachinger Straße 5, 93098 Mintraching	13.500,00 €
Haderthauer, Christine MdL Haltmayrstraße 3, 85049 Ingolstadt	15.688,08 €
Herrenknecht, Dr. Martin Waldweg 9, 77963 Schwanau	25.000,00 €
Herrmann, Joachim MdL Bogenweg 11, 91054 Erlangen	13.778,04 €
Herrmann, Prof. Dr. Wolfgang Alexander-von-Humboldt-Weg 11, 85354 Freising	17.450,00 €
H. Geiger GmbH Am Schotterwerk 1, 85125 Kinding	25.000,00 €
Hintersberger, Johannes MdL Neuburger Straße 15, 86167 Augsburg	17.376,01 €

CSU 2013 (Erläuterungen, Spenden – Forts. –)

Hochreiter Gaststättenbetrieb OHG Heiliggeiststraße 6, 80331 München	11.500,00 €
Holmeier, Karl MdB Trostaustraße 22, 93495 Weiding	11.436,56 €
Huber, Dr. Marcel MdL Hofgasse 6, 84539 Ampfing	19.078,04 €
Huber, Dr. Martin MdL Kopernikusstraße 3, 84513 Töging	29.365,79 €
Huml, Melanie MdL Luitpoldstraße 55, 96052 Bamberg	13.421,49 €
IBC Solar AG Am Hochgericht 10, 96231 Bad Staffelstein	20.000,00 €
Intro Verwaltungs GmbH Schlossweg 2, 91244 Reichenschwand	20.000,00 €
Josef Kränzle GmbH & Co. KG Rudolf-Diesel-Straße 20, 89257 Illertissen	16.000,00 €
Kellnberger, Claus Obermaierstraße 2, 93049 Regensburg	15.500,00 €
Klaus GmbH & Co. KG Schwangaustraße 29, 86163 Augsburg	27.700,00 €
Koschyk, Hartmut MdB Schlossweg 5, 95497 Goldkronach	15.209,48 €
Kränzle, Bernd MdL Stadtjägerstraße 7a, 86152 Augsburg	15.776,56 €
Krauss-Maffei Wegmann GmbH & Co. KG Krauss-Maffei-Straße 11, 80997 München	19.500,00 €
Kreuzer, Thomas MdL Klostersteige 18, 87435 Kempten	12.895,88 €
Lang, Heinrich Seenheimer Straße 41, 91465 Ergersheim	15.000,00 €
Lenz, Dr. Andreas MdB Hauptstraße 12, 83553 Frauenneuharting	32.542,00 €

CSU 2013 (Erläuterungen, Spenden – Forts. –)

Lerchenfeld, Graf Philipp von, MdB Schloss 1, 93096 Köfering	16.126,39 €
Mac Mode GmbH & Co. KGaA Industriestraße 2, 93192 Wald-Roßbach	45.000,00 €
Max Aicher GmbH & Co. KG Teisenbergstraße 7, 93995 Freilassing	27.300,00 €
Merk, Dr. Beate MdL Schulstraße 7, 89233 Neu-Ulm	15.097,97 €
Merkle, Gerd Unterer Talweg 30, 86179 Augsburg	10.718,88 €
Michelbach, Dr. h.c. Hans MdB Casimirstraße 11, 96450 Coburg	20.764,22 €
Milchhof Adam Albert Grumbachstraße 12, 96110 Scheßlitz	11.500,00 €
Müller, Emilia MdL Hinterrandsberg 7, 92436 Bruck	11.843,85 €
Müller, Dr. Gerd MdB Neisser Straße 5, 87437 Kempten	10.562,84 €
Münchener Rückversicherungs-Gesellschaft AG Königinstraße 107, 80802 München	15.000,00 €
Ostwind AG Gesandtenstraße 3, 93047 Regensburg	14.000,00 €
Passwort GmbH Margaretenstraße 8, 93047 Regensburg	32.637,65 €
PERI GmbH, Rudolf-Diesel-Straße 19, 89264 Weißenhorn	12.000,00 €
Philip Morris GmbH Am Haag 14, 82166 Gräfelfing	24.000,00 €
Pschierer, Franz Josef MdL Sebastianspark 7, 87719 Mindelheim	12.991,24 €

CSU 2013 (Erläuterungen, Spenden – Forts. –)

Radlmeier, Helmut MdL Havelweg 5, 84036 Landshut	35.910,78 €
Ramsauer, Dr. Peter MdB Mühlenstraße 3, 83374 Traunwalchen	13.222,08 €
Rim Holding GmbH & Co. KG Dr.-Gessler-Straße 37, 93051 Regensburg	15.000,00 €
Robert Bosch GmbH Robert-Bosch-Platz 1, 70839 Gerlingen	45.000,00 €
Rösner, Hans Hermann Peter Kufsteiner Straße 21, 83080 Oberaudorf	45.000,00 €
Sackmann, Markus MdL Heimrad-Prem-Straße 1, 93426 Roding	10.756,22 €
Schaal, Rainer Bürgermeister-Ulrich-Straße 8, 86199 Augsburg	11.025,60 €
Scheuer, Andreas MdB Theresienstraße 28, 94032 Passau	12.337,68 €
Schmidt, Christian MdB Billiganlage 2, 90766 Fürth	13.873,65 €
Schmidt-Burkhardt, Henriette An der Schwedenschanze 11, 90455 Nürnberg	50.000,00 €
Schön Klinik Verwaltung GmbH Seestraße 5a, 83209 Prien am Chiemsee	35.000,00 €
Schorer, Angelika MdL Golddorfstraße 2, 86860 Jengen	19.214,56 €
Schwaiger, Erich Walter Flaschenträgerstraße 20, 81927 München	38.999,00 €
Schwartz, Dr. Harald MdL Nelkenwg 18, 92245 Kümmersbruck	11.269,90 €
Seehofer, Horst MdL Nymphenburger Straße 64, 80335 München	12.511,77 €
Seidenath, Bernhard MdL Am Pfanderling 30 b, 85778 Haimhausen	20.166,96 €

CSU 2013 (Erläuterungen, Spenden – Forts. –)

Sem, Reserl MdL Mautschneid 2, 84367 Tann	12.741,56 €
Sibler, Bernd MdL Deserfeld 1, 94447 Plattling	18.911,24 €
Söder, Dr. Markus MdL Fliederweg 11, 90480 Nürnberg	13.778,04 €
Spaenle, Dr. Ludwig MdL Virchowstraße 27, 80805 München	15.856,58 €
Sporer, Daniel Landshuter Straße 37, 84109 Würth	15.960,00 €
Stamm, Barbara MdL Spessartstraße 71, 97082 Würzburg	11.166,02 €
Stracke, Stephan MdB Nadlerstraße 4, 87600 Kaufbeuren	30.643,43 €
Stracke, Walter Nadlerstraße 4, 87600 Kaufbeuren	11.000,00 €
Ströbel, Jürgen MdB Daubersbach 8, 91622 Rügland	18.128,56 €
Südzucker AG Theodor-Heuss-Anlage 12, 68165 Mannheim	70.000,00 €
Südbayerisches Portland-Zementwerk Gebr. Wiesböck GmbH & Co. KG Sinning 1, 83101 Rohrdorf	15.000,00 €
Tetris Grundbesitz GmbH & Co. KG Schlossweg 14, 91244 Reichenschwand	20.000,00 €
Thurn und Taxis, Fürst Albert von Emmeramsplatz 5, 93047 Regensburg	15.000,00 €
TQ-Systems GmbH Mühlstraße 2, 82229 Seefeld	15.000,00 €
Ullrich, Dr. Volker MdB Schönefelder Gasse 3, 86152 Augsburg	11.243,95 €
Verband der Bayerischen Metall- und Elektroindustrie e.V. Max-Joseph-Straße 5, 80333 München	642.332,50 €

CSU 2013 (Erläuterungen, Spenden – Forts. –)

Verband der Chemischen Industrie e.V. Mainzer Landstraße 55, 60329 Frankfurt am Main	15.000,00 €
Verein der Bayerischen Chemischen Industrie e.V. Innstraße 15, 81679 München	149.000,00 €
Weber, Eva Maximilianstr. 50, 86150 Augsburg	10.868,88 €
Wilhelm Bauer GmbH & Co. KG Kohlgasse 1, 92681 Erbandorf	11.300,00 €
Wimex Agrarprodukte Import und Export GmbH Peter-Henleinstraße 1, 93128 Regensburg	12.000,00 €
Wittmann, Franz Krumwiesenweg 2 b, 94234 Vichtach	15.000,00 €
Wöhr, Hans Rudolf Günthersbühler Straße 24 a, 90491 Nürnberg	20.000,00 €
Wolf Druckgusswerk GmbH Prüfeninger Schloßstraße 7, 93051 Regensburg	20.000,00 €

C. Anzahl der Mitglieder zum 31. Dezember des Rechnungsjahres (§ 24 Abs. 10 PartG)

Am 31. Dezember des Rechnungsjahres waren 148.291 Personen Mitglieder der Partei.

D. Politischen Jugendorganisationen zweckgebunden zugewandte öffentliche Zuschüsse (§ 24 Abs. 12 PartG)

Im Rechnungsjahr wurden der politischen Jugendorganisation „Junge Union“ der Partei 125.028,06 € öffentliche Zuschüsse zweckgebunden zugewandt. Sie sind gemäß § 24 Abs. 12 PartG bei der Einnahmen- und Ausgabenrechnung der Partei unberücksichtigt geblieben.

E. Erläuterungen

I. Erläuterungen zur Rechnungslegung allgemein

Mit dem vorliegenden Rechenschaftsbericht für das Jahr 2013 gibt der Vorstand der Partei nach den Vorschriften des Gesetzes über die politischen Parteien (Parteiengesetz – PartG) in der Fassung der Bekanntmachung vom 31. Januar 1994 (BGBl I, S. 149), zuletzt geändert durch das Zehnte Gesetz zur Änderung des Parteiengesetzes vom 23. August 2011 (BGBl I, S. 1748), wahrheitsgemäß und nach bestem Wissen und Gewissen öffentlich Rechenschaft über die Herkunft und die Verwendung der Mittel sowie über das Vermögen der Partei zum Ende des Kalenderjahres (Rechnungsjahres).

Dem Rechenschaftsbericht ist gemäß § 24 Abs. 9 PartG eine Zusammenfassung vorangestellt.

In den Rechenschaftsbericht der Gesamtpartei sind gemäß § 24 Abs. 3 Satz 1 PartG der Rechenschaftsbericht des Landesverbandes sowie die Rechenschaftsberichte der nachgeordneten Gebietsverbände jeweils getrennt nach den beiden vorhandenen Gliederungsebenen aufgenommen worden. Die nachgeordneten Gebietsverbände haben gemäß § 24 Abs. 3 Satz 2 PartG ihren Rechenschaftsberichten eine lückenlose Aufstellung aller Zuwendungen je Zuwender mit Namen und Anschrift beigefügt. Der Landesverband hat diese Aufstellungen zur Ermittlung der jährlichen Gesamthöhe der Zuwendungen je Zuwender zusammengefasst.

Sach-, Werk- und Dienstleistungen, die die Mitglieder außerhalb eines Geschäftsbetriebes üblicherweise unentgeltlich zur Verfügung stellen, sind gemäß § 26 Abs. 4 Satz 2 PartG als Einnahmen unberücksichtigt geblieben.

Leistungen, die von Kommunen an kommunale Gliederungen der Parteien oder der politischen Vereinigungen für deren Zwecke nach Satzung oder Gewohnheit unentgeltlich gewährt werden, blieben als Einnahmen wie bisher außer Betracht.

Von der in § 28 Abs. 1 PartG eingeräumten Möglichkeit, in der Vermögensbilanz allein Vermögensgegenstände mit einem Anschaffungswert von im Einzelfall mehr als 5.000 € (inklusive Umsatzsteuer) aufzuführen, ist mit Ausnahme der wirtschaftlichen

CSU 2013 (Erläuterungen – Forts. –)

Geschäftsbetriebe der Christlich-Sozialen Union in Bayern e.V. Gebrauch gemacht worden.

Von der in § 28 Abs. 3 PartG Gliederungen unterhalb der Landesverbände eingeräumten Möglichkeit, Einnahmen und Ausgaben im Jahr des Zu- beziehungsweise Abflusses zu verbuchen, auch wenn die jeweiligen Forderungen beziehungsweise Verbindlichkeiten bereits im Vorjahr entstanden sind, ist Gebrauch gemacht worden.

Im Übrigen sind alle Einnahmen, Ausgaben und Vermögenswerte vollständig in den Rechenschaftsbericht aufgenommen.

Vermögensgegenstände sind gemäß § 28 Abs. 2 Satz 1 PartG mit den Anschaffungs- und Herstellungskosten vermindert um planmäßige Abschreibungen angesetzt worden. Im Bereich des Haus- und Grundvermögens sind gemäß § 28 Abs. 2 Satz 2 PartG keine planmäßigen Abschreibungen erfolgt.

Im Übrigen wurden die handelsrechtlichen Vorschriften über die Rechnungslegung, insbesondere zu Ansatz und Bewertung von Vermögensgegenständen, beachtet, soweit sie gemäß § 24 Abs. 2 PartG entsprechend gelten.

II. Erläuterungen zur Vermögensbilanz

1. Auflistung der Beteiligungen an Unternehmen nach § 24 Abs. 6 Nr. 1 A. II. 1. PartG sowie deren im Jahresabschluss aufgeführten unmittelbaren und mittelbaren Beteiligungen (§ 24 Abs. 7 Nr. 1 PartG)

Beteiligungen an Unternehmen nach § 24 Abs. 6 Nr. 1. A. II. 1. PartG:

Name	Sitz	Anteil des Nominalkapitals	Höhe des Nominalkapitals	Höhe des Anteils am Kapital	Eigenkapital	Ergebnis des letzten Geschäftsjahres, für das ein Jahresabschluss vorliegt
		%	€	€	€	€
Bavaria Werbe- und Wirtschaftsdienste GmbH	München	100	434.598,10	434.598,10	889.160,06	52.906,21
Union Report GmbH	Nürnberg	100	25.600,00	25.600,00	31.594,20	1.756,19

Im Jahresabschluss vorgenannter Unternehmen bestehen keine unmittelbaren und mittelbaren Beteiligungen.

CSU 2013 (Erläuterungen – Forts. –)

2. Benennung der Hauptprodukte von Medienunternehmen, soweit Beteiligungen an diesen bestehen (§ 24 Abs. 7 Nr. 2 PartG)

Es bestehen keine Beteiligungen an Medienunternehmen. Ein entsprechender Ausweis entfällt daher. Der Verlag Bayernkurier wird als unselbständiger wirtschaftlicher Geschäftsbetrieb der Christlich-Sozialen Union in Bayern e.V. geführt. Sein Hauptprodukt ist die Zeitung Bayernkurier.

3. Bewertung des Haus- und Grundvermögens und der Beteiligungen an Unternehmen nach dem Bewertungsgesetz (§ 24 Abs. 7 Nr. 3 PartG)

Bewertung zum Stichtag 31.12.2013

Haus- und Grundvermögen des Landesverbandes:

München, Nymphenburger Straße 64	10.600.000 €
----------------------------------	--------------

Haus- und Grundvermögen der nachgeordneten Gebietsverbände:

Günzburg, Ichenhauser Straße 40	135.700 €
Eichstätt, Marktplatz 22/24	96.600 €
Amberg-Sulzbach, Bayreuther Straße 6	80.400 €
Ansbach, Jägerndorfer Straße 1 a	86.400 €
Hemhofen, Am Schwegelweiher 2 a	30.300 €
Nandlstadt, Bahnhofstraße 2	207.700 €

Beteiligungen des Landesverbandes:

Bavaria Werbe- und Wirtschaftsdienste GmbH, München, Nymphenburger Straße 64	893.000 €
---	-----------

Beteiligungen der nachgeordneten Gebietsverbände:

Union Report GmbH, Nürnberg, Jakobstraße 46	9.600 €
--	---------

CSU 2013 (Erläuterungen – Forts. –)

III. Erläuterungen der Sonstigen Einnahmen

1. *Aufgliederung und Erläuterung der Sonstigen Einnahmen, die bei einer der in § 24 Abs. 3 PartG aufgeführten Gliederungen mehr als 2 vom Hundert der Summe der Einnahmen nach § 24 Abs. 4 Nr. 1 bis 6 PartG ausmachen (§ 27 Abs. 2 Satz 1 PartG)*

Landesverband:	
Kostenerstattungen Bavaria	46.028,87 €
Auflösung Personalarückstellungen Altersteilzeit	14.440,00 €
Kostenbeteiligung CDU	4.000,00 €
Kostenerstattungen Koalitionsverhandlungen	24.285,28 €
Schadensersatzleistungen	2.398,39 €
Kostenweiterberechnung Büromöbel	8.000,00 €
Kostenweiterberechnung PC	8.442,52 €
Skontoerträge	59.248,45 €
<u>Übrige</u>	<u>4.779,37 €</u>
Summe	171.622,88 €

2. *Offenlegung von Sonstigen Einnahmen, die im Einzelfall die Summe von 10.000 € übersteigen (§ 27 Abs. 2 Satz 2 PartG)*

In der Einnahmenrechnung sind unter der Position „Sonstige Einnahmen“ folgende Einnahmen enthalten, die im Einzelfall die Summe von 10.000 € übersteigen:

Landesverband:	
Kostenerstattung Bavaria	42.856,19 €
Auflösung Personalarückstellungen Altersteilzeit	14.440,00 €
Kostenerstattung Koalitionsverhandlungen	14.434,08 €

3. *Verzeichnis der Erbschaften und Vermächtnisse, deren Gesamtwert 10.000 € übersteigt (§ 27 Abs. 2 Satz 3 PartG)*

Die Partei hat im Rechnungsjahr keine Erbschaften oder Vermächtnisse erhalten, deren Gesamtwert 10.000 € übersteigt. Ein entsprechender Ausweis entfällt daher.

IV. Sonstige Erläuterungen

1. *Ausweis der Staatsmittel*

Die ausgewiesenen Einnahmen aus staatlichen Mitteln belaufen sich auf 12.008.720,44 €. Davon entfallen auf die staatliche Teilfinanzierung für 2013 insgesamt 12.008.720,44 €. Die sich aus der endgültigen Festsetzung für das Jahr 2013 ergebenden Forderungen an den Deutschen Bundestag in Höhe von 448.245,19 € sind als Forderungen aus der staatlichen Teilfinanzierung erfasst. Die sich aus der endgültigen Festsetzung für das Jahr 2013 ergebenden Forderungen an den Bayeri-

CSU 2013 (Erläuterungen – Forts. –)

schen Landtag in Höhe von 258.116,25 € sind als Forderungen aus der staatlichen Teilfinanzierung erfasst. Somit ergeben sich ausgewiesene Forderungen aus der staatlichen Teilfinanzierung in Höhe von insgesamt 706.361,44 €.

2. Berichtigung von unrichtigen Angaben in einem beim Präsidenten des Deutschen Bundestages eingereichten Rechenschaftsbericht gemäß § 23 a Abs. 5 Satz 3 PartG

Die nachfolgenden Korrekturmeldungen umfassen auch solche Fälle, die unter Anwendung des handelsrechtlichen Grundsatzes der Wesentlichkeit gemäß § 24 Abs. 1 S. 2 PartG nicht erläuterungspflichtig sind. Es wurden auch all diejenigen Korrekturfälle aufgenommen, die Unrichtigkeiten von im Einzelfall mehr als 10.000 € betreffen, soweit diese Fälle hinreichend aufgeklärt sind und eine rechtskräftige Feststellung der Bundestagsverwaltung über die Notwendigkeit einer gesonderten Korrektur nicht vorliegt.

3. Fehlende Rechenschaftsberichte zum Zeitpunkt der Abgabe des Gesamtrechnenschaftsberichtes der Partei.

Bei den nachgeordneten Gebietsverbänden der CSU lag der Rechenschaftsbericht eines Ortsverbandes der Arbeitsgemeinschaft Junge Union nicht vor. Anhaltspunkte dafür, dass wesentliche Einnahmen, Ausgaben sowie Vermögens- oder Schuldposten nicht erfasst wurden liegen nicht vor. In diesem Fall wird jedoch eine Prüfung durchgeführt und eine eventuelle Korrektur im nächsten abzugebenden Rechenschaftsbericht vorgenommen.

Bisher nicht aufgeführte Kassen und Vermögenswerte bei den nachgeordneten Gebietsverbänden:

Im Kreisverband Erding des Arbeitskreises Umweltsicherung und Landesentwicklung (AKU) der CSU (Geschäftszeichen: PM 3 – 5040 – 12/3 (924) haben seit mindestens dem Jahr 2009 Geldbestände keinen Eingang in den Rechenschaftsbericht gefunden.

Der positive Bestand zum 1. Januar 2013 in Höhe von 373,38 Euro wurde im Rechenschaftsbericht 2013 unter sonstige Einnahmen erfasst.

Auswirkungen auf das Reinvermögen ergaben sich wie nachstehend aufgeführt.

Ein Verstoß gegen ein Spendenannahmeverbot oder die Publizitätspflicht liegt nicht vor.

Aus den rekonstruierten Geldbewegungen ergeben sich folgende, notwendige Korrekturbeträge:

Rechnungsjahr	Ausgaben des laufenden Geschäftsbetriebes	Sonstige Zinsen	Geldbestände	Reinvermögen
2009	0,00 €	0,00 €	680,05 €	680,05 €
2010	0,00 €	0,00 €	680,05 €	680,05 €
2011	0,00 €	8,75 €	671,30 €	671,30 €
2012	294,60 €	3,32 €	373,38 €	373,38 €

CSU 2013 (Erläuterungen – Forts. –)

Im Ortsverband Neuensee der Arbeitsgemeinschaft JU der CSU (Geschäftszeichen: PM 3 – 5040 – 12/3 (901) haben seit mindestens dem Jahr 2003 Geldbestände keinen Eingang in den Rechenschaftsbericht gefunden.

Der positive Bestand zum 1. Januar 2013 in Höhe von 1.746,65 Euro wurde im Rechenschaftsbericht 2013 unter sonstige Einnahmen erfasst.

Auswirkungen auf das Reinvermögen ergaben sich wie nachstehend aufgeführt.

Ein Verstoß gegen ein Spendenannahmeverbot oder die Publizitätspflicht liegt nicht vor.

Aus den rekonstruierten Geldbewegungen ergeben sich folgende, notwendige Korrekturbeträge:

Rechnungs- jahr	Einnahmen aus sonstigem Vermögen	Sonstige Zinsen	Geldbestände	Reinvermögen
2003	12,74 €	4,03 €	1.687,50 €	1.687,50 €
2004	12,66 €	4,00 €	1.696,16 €	1.696,16 €
2005	11,77 €	3,72 €	1.704,21 €	1.704,21 €
2006	8,52 €		1.712,73 €	1.712,73 €
2007	8,56 €		1.721,29 €	1.721,29 €
2008	8,61 €		1.729,90 €	1.729,90 €
2009	8,65 €	2,27 €	1.736,28 €	1.736,28 €
2010	5,58 €	1,47 €	1.740,39 €	1.740,39 €
2011	4,35 €	1,14 €	1.743,60 €	1.743,60 €
2012	4,14 €	1,09 €	1.746,65 €	1.746,65 €

Im Ortsverband Pfaffenhofen der CSU (Geschäftszeichen: PM 3 – 5040 – 12/3 (908) haben seit mindestens dem Jahr 2012 Geldbestände keinen Eingang in den Rechenschaftsbericht gefunden.

Der positive Bestand zum 1. Januar 2013 in Höhe von 882,26 Euro wurde im Rechenschaftsbericht 2013 unter sonstige Einnahmen erfasst.

Auswirkungen auf das Reinvermögen ergaben sich wie nachstehend aufgeführt.

Ein Verstoß gegen ein Spendenannahmeverbot oder die Publizitätspflicht liegt nicht vor.

Aus den rekonstruierten Geldbewegungen ergeben sich folgende, notwendige Korrekturbeträge:

Rechnungs- jahr	Sonstige Zinsen	Geldbestände	Reinvermögen
2012	1,83 €	882,26 €	882,26 €

CSU 2013 (Erläuterungen – Forts. –)

Fehlerhafte Buchungsvorgänge bei den nachgeordneten Gebietsverbänden:

Im Bezirksverband München der CSU (Geschäftszeichen: PM 3 – 5040 – 12/3 (705)) waren im Jahr 2009 fehlerhafte Buchungsvorgänge zu korrigieren.

Auswirkungen auf das Reinvermögen ergaben sich wie nachstehend aufgeführt.

Ein Verstoß gegen ein Spendenannahmeverbot oder die Publizitätspflicht liegt nicht vor.

Der Ausweis der Zuwendungen natürlicher Personen gemäß § 24 Abs. 8 i.V. mit § 18 Abs. 3 Satz 1 Nr. 3 PartG ist für das Jahr 2009 um 17.250,00 Euro zu verringern und wird im Rechenschaftsbericht 2013 bei den gesonderten Ausweisen unter in früheren Jahren zu Unrecht ausgewiesenen Zuwendungen angesetzt.

Aus den rekonstruierten Buchungen ergeben sich folgende, notwendige Korrekturbeträge:

Rechnungsjahr	Spenden von natürlichen Personen	Spenden von juristischen Personen	Einnahmen aus Veranstaltungen, Vertrieb von Druckschriften und Veröffentlichungen und sonstiger mit Einnahmen verbundener Tätigkeit	Reinvermögen
2009	-17.250,00 €	-21.500,00 €	38.750,00 €	0,00 €

München, den 20. Oktober 2014



Ulrike Scharf
- Landesschatzmeisterin -
(Als gemäß § 23 Abs. 1 Satz 6 PartG
zuständiges Vorstandsmitglied)

CSU 2013 (Erläuterungen, Prüfungsvermerk)

Prüfungsvermerk gemäß § 30 PartG

Wir haben den Rechenschaftsbericht der Christlich-Soziale Union in Bayern e.V., München, für das Kalenderjahr 2013 in dem gesetzlich vorgeschriebenen Umfang geprüft. Dieser Rechenschaftsbericht der Gesamtpartei setzt sich aus den Rechenschaftsberichten des Landesverbandes und der nachgeordneten Gebietsverbände zusammen.

Unsere Prüfung hat sich gemäß § 29 Abs. 1 PartG auf die Angaben in den Rechenschaftsberichten und den Buchführungen des Landesverbandes, sämtlicher Bezirksverbände und der insbesondere nach regionalen und größenmäßigen Gesichtspunkten von uns ausgewählten und nachfolgend genannten elf nachgeordneten Gebietsverbände beschränkt:

- Kreisverband Dillingen
- Bundeswahlkreis Donau-Ries
- Kreisverband Donau-Ries
- Kreisverband Kehlheim
- Bundeswahlkreis Landshut
- Kreisverband Landshut-Land
- Bundeswahlkreis München Nord
- Bundeswahlkreis München West-Mitte
- Bundeswahlkreis Straubing
- Kreisverband Straubing-Bogen
- Kreisverband Straubing-Stadt

Die Angaben in den Rechenschaftsberichten der übrigen nachgeordneten Gebietsverbände haben wir ebenso wenig geprüft wie die vollständige Erfassung aller Gebietsverbände. Die Zusammenfügung der Rechenschaftsberichte der Gebietsverbände zu dem Rechenschaftsbericht der Gesamtpartei wurde von uns nur auf formale und rechnerische Richtigkeit geprüft.

Die Buchführung und die Aufstellung der Rechenschaftsberichte des Landesverbandes und der nachgeordneten Gebietsverbände nach den Vorschriften des Parteiengesetzes liegen in der Verantwortung der jeweiligen Vorstände. Der Rechenschaftsbericht der Gesamtpartei wurde von einem vom Parteitag gewählten für die Finanzangelegenheiten zuständigen Vorstandsmitglied des Landesvorstandes zusammengefügt und unterzeichnet. Unsere Aufgabe ist es, auf der Grundlage der von uns in dem beschriebenen Umfang durchgeführten Prüfung eine Beurteilung über den Rechenschaftsbericht abzugeben.

Wir haben unsere Prüfung der Angaben in den oben genannten Rechenschaftsberichten nach § 29 PartG, d. h. mit der im folgenden Absatz geschilderten Begrenzung, in entsprechender Anwendung der vom Institut der Wirtschaftsprüfer (IDW) festgestellten deutschen Grundsätze ordnungsmäßiger Abschlussprüfung vorgenommen. Danach ist die Prüfung der Angaben in den Rechenschaftsberichten so zu planen und durchzuführen, dass Unrichtigkeiten und Verstöße gegen die gesetzlichen Vorschriften mit hinreichender Sicherheit erkannt werden. Bei der Festlegung der Prüfungshandlungen werden die Kenntnisse über das wirtschaftliche und rechtliche Umfeld sowie die Erwartungen über mögliche Fehler berücksichtigt. Im Rahmen der Prüfung werden die Wirksamkeit des jeweiligen rechnungslegungsbezogenen internen Kontrollsystems sowie Nachweise für die Angaben in der jeweiligen Buchführung und in den oben genannten Rechenschaftsberichten überwiegend auf der Basis von Stichproben beurteilt. Die Prüfung umfasst die Beurteilung der angewandten Grundsätze zur Rechnungslegung und der wesentlichen Ein-


CSU 2013 (Erläuterungen, Prüfungsvermerk – Forts. –)


schätzungen des jeweiligen Vorstandes sowie die Würdigung der Gesamtdarstellung des jeweiligen Rechenschaftsberichtes. Wir sind der Auffassung, dass unsere Prüfung eine hinreichend sichere Grundlage für unsere Beurteilung der in die Prüfung einbezogenen Angaben in den Rechenschaftsberichten bildet.

Aufgrund der gesetzlichen Vorschriften, wonach lediglich Teile der Rechenschaftslegung der Gesamtpartei Gegenstand unserer Prüfung waren, gilt unser folgendes Urteil über den Rechenschaftsbericht der Gesamtpartei auch nur insoweit:

Nach unserer pflichtgemäßen Prüfung aufgrund der Bücher und Schriften der Partei sowie der von den Vorständen erteilten Aufklärungen und Nachweise entspricht der Rechenschaftsbericht in dem geprüften Umfang (§ 29 Abs. 1 PartG) den Vorschriften des Parteiengesetzes.

Landshut, den 20. Oktober 2014


Westemeier
Wirtschaftsprüfer



Control Treuhand GmbH
Wirtschaftsprüfungsgesellschaft
Steuerberatungsgesellschaft


Dahms
Wirtschaftsprüfer

