

Unterrichtung

durch den Präsidenten des Deutschen Bundestages

Bekanntmachung von Rechenschaftsberichten politischer Parteien für das Kalenderjahr 2015 (2. Teil – Übrige anspruchsberechtigte Parteien, Band I)

Gemäß § 23 Absatz 2 Satz 3 des Parteiengesetzes (PartG) werden die Rechenschaftsberichte der Parteien als Bundestagsdrucksache verteilt. Der zweite Teil dieser Veröffentlichung enthält Rechenschaftsberichte der nicht im Deutschen Bundestag vertretenen, nach dem Parteiengesetz aber ebenfalls anspruchsberechtigten Parteien. Die Reihenfolge richtet sich nach dem Wählerstimmenkonto zum Stichtag 31. Dezember 2016 (§ 19a Absatz 2 Satz 2 PartG).

Übrige anspruchsberechtigte Parteien		
		Seite
• Alternative für Deutschland	AfD	3
• Freie Demokratische Partei e. V.	FDP	33
• Piratenpartei Deutschland	PIRATEN	61
• Nationaldemokratische Partei Deutschlands	NPD	93
• Ökologische-Demokratische Partei	ÖDP	115
• Partei für Arbeit, Rechtsstaat, Tierschutz Elitenförderung und basisdemokratische Initiative	Die PARTEI	137
• Bayernpartei	BP	157
• Bürgerbewegung pro NRW	PRO NRW	171
• Südschleswigscher Wählerverband	SSW	187
• Liberal-Konservative Reformer	LKR	201
• Brandenburger Vereinigte Bürgerbewegungen/ Freie Wähler	BVB/FREIE WÄHLER	221
• Graue Panther	GRAUE	235
• Allianz für Menschenrechte, Tier- und Naturschutz	Tierschutzallianz	247

Die Veröffentlichung der Rechenschaftsberichte der ebenfalls anspruchsberechtigten Parteien FREIE WÄHLER, PARTEI MENSCH UMWELT TIERSCHUTZ und Familien-Partei Deutschlands erfolgt sobald wie möglich als Band II des zweiten Teils.

Die Veröffentlichung der Rechenschaftsberichte als Bundestagsdrucksache erfolgt grundsätzlich unabhängig von der Vorschriftsmäßigkeit der Rechnungslegung nach dem Parteiengesetz. Diese wird gemäß § 23a PartG gesondert geprüft. Das Ergebnis dieser Prüfung findet Eingang in den Bericht gemäß § 23 Absatz 4 Satz 1 PartG über die Entwicklung der Parteienfinanzen sowie über die Rechenschaftsberichte der Parteien.

Berlin, den 22. Juni 2017

Dr. Norbert Lammert

Alternative für Deutschland (AfD)**Rechenschaftsbericht für das Jahr 2015****gemäß §§ 23 ff. Parteiengesetz (PartG)****Zusammenfassung gemäß § 24 Abs. 9 PartG**

Einnahmen- und Ausgabenrechnung	Berichtsjahr		Vorjahr	
	Euro	Prozent	Euro	Prozent
<u>Einnahmen der Gesamtpartei</u>				
1. Mitgliedsbeiträge	2.198.474,40	14,87	2.401.294,48	19,10
2. Mandatsträgerbeiträge und ähnliche regelmäßige Beiträge	173.267,39	1,17	53.367,50	0,42
3. Spenden von natürlichen Personen	4.537.100,62	30,69	2.010.582,01	15,99
4. Spenden von juristischen Personen	132.839,00	0,90	49.961,54	0,40
5. Einnahmen aus Unternehmenstätigkeit	2.405.738,82	16,27	2.584.306,83	20,55
5a. Einnahmen aus Beteiligungen	0,00	0,00		
6. Einnahmen aus sonstigem Vermögen	3.431,80	0,02	3.006,74	0,02
7. Einnahmen aus Veranstaltungen, Vertrieb von Druckschriften und Veröffentlichungen und sonstiger mit Einnahmen verbundener Tätigkeit	34.905,80	0,24	40.177,87	0,33
8. Staatliche Mittel	5.210.508,91	35,24	5.411.149,11	43,04
9. Sonstige Einnahmen	89.417,27	0,60	18.897,24	0,15
Summe	14.785.684,01	100,00	12.572.743,32	100,00
<u>Ausgaben der Gesamtpartei</u>				
1. Personalausgaben	1.235.618,95	13,85	1.020.725,85	9,51
2. Sachausgaben				
a) des laufenden Geschäftsbetriebes	1.017.604,81	11,40	898.291,01	8,37
b) für allgemeine politische Arbeit	2.889.264,68	32,37	1.349.406,80	12,58
c) für Wahlkämpfe	1.198.035,71	13,42	4.833.942,19	45,06
d) für die Vermögensverwaltung einschließlich sich hieraus ergebender Zinsen	0,00	0,00	0,00	0,00
e) sonstige Zinsen	41.455,81	0,46	7.174,92	0,07
f) im Rahmen einer Unternehmenstätigkeit	2.479.677,71	27,80		
g) sonstige Ausgaben	62.788,77	0,70	2.619.315,66	24,41
Summe	8.924.446,44	100,00	10.728.856,43	100,00
<u>Überschuß (+) oder Defizit (./.)</u>	5.861.237,57		1.843.886,89	

AfD 2015 (Zusammenfassung – Forts.)

Zusammenfassung gemäß § 24 Absatz 9 PartG (Fortsetzung)

Vermögensbilanz		Berichtsjahr Euro	Vorjahr Euro
<u>Besitzposten der Gesamtpartei</u>			
A.	ANLAGEVERMÖGEN		
I.	Sachanlagen		
1.	Haus- und Grundvermögen	0,00	0,00
2.	Geschäftsstellenausstattung	64.025,70	76.125,89
II.	Finanzanlagen		
1.	Beteiligungen an Unternehmen	0,00	0,00
2.	sonstige Finanzanlagen	30.761,69	5.820,50
B.	UMLAUFVERMÖGEN		
I.	Forderungen aus der staatlichen Teilfinanzierung	28.224,50	3.554.841,75
II.	Geldbestände	10.224.590,89	2.173.817,71
III.	Sonstige Vermögensgegenstände	654.457,03	372.624,59
Summe		11.002.059,81	6.183.230,24
<u>Schuldposten der Gesamtpartei</u>			
A.	RÜCKSTELLUNGEN		
I.	Pensionsverpflichtungen	0,00	0,00
II.	Sonstige Rückstellungen	160.618,32	222.077,03
B.	VERBINDLICHKEITEN		
I.	Rückzahlungsverpflichtungen aus der staatlichen Teilfinanzierung	228.864,69	0,00
II.	Verbindlichkeiten gegenüber Kreditinstituten	0,58	5,18
III.	Verbindlichkeiten gegenüber sonstigen Darlehensgebern	336.294,14	1.555.082,60
IV.	Sonstige Verbindlichkeiten	233.032,22	224.053,14
Summe		958.809,95	2.001.217,95
<u>Reinvermögen der Gesamtpartei</u> <u>positiv (+) oder negativ (-)</u>		10.043.249,86	4.182.012,29

Zusammenfassung gemäß § 24 Absatz 9 PartG (Fortsetzung)

Gesamteinnahmen, Gesamtausgaben, Überschüsse oder Defizite sowie Reinvermögen der drei Gliederungsebenen Bundesverband, Landesverbände und der ihnen nachgeordneten Gebietsverbände						
-------------------------------------------------------------------------------------------------------------------------------------------------------------------------------------	--	--	--	--	--	--

	Gesamteinnahmen		Gesamtausgaben		Überschüsse (+) oder Defizite (-)	
	Berichtsjahr Euro	Vorjahr Euro	Berichtsjahr Euro	Vorjahr Euro	Berichtsjahr Euro	Vorjahr Euro
Bundesverband	11.970.102,00	10.878.716,15	8.946.671,53	9.955.856,05	3.023.430,47	922.860,10
Landesverbände	5.417.054,74	4.257.681,27	4.570.665,22	4.081.198,97	846.389,52	176.482,30
nachgeordnete Gebietsverbände	4.374.061,66	3.631.159,29	2.382.644,08	2.886.614,80	1.991.417,58	744.544,49
Summe einschließlich innerparteilicher Zuschüsse	21.761.218,40	18.767.556,71	15.899.980,83	16.923.669,82	5.861.237,57	1.843.886,89
innerparteiliche Zuschüsse	6.975.534,39	6.194.813,39	6.975.534,39	6.194.813,39	0,00	0,00
Summe ohne innerparteiliche Zuschüsse	14.785.684,01	12.572.743,32	8.924.446,44	10.728.856,43	5.861.237,57	1.843.886,89

	Reinvermögen	
	Berichtsjahr Euro	Vorjahr Euro
Bundesverband	5.212.712,58	2.189.282,11
Landesverbände	1.733.955,21	887.565,69
nachgeordnete Gebietsverbände	3.096.582,07	1.105.164,49
Summe	10.043.249,86	4.182.012,29

AfD 2015 (Einnahmerekchnung)

Einnahmerekchnung gemäß § 24 Abs. 4 PartG

Einnahmen	1.	2.	3.	4.	5.	5a.	6.	7.	8.	9.	10.	11.
	Mitgliedsbeiträge	Mandats-träger-beiträge und ähnliche regelmäßige Beiträge	Spenden von natürlichen Personen	Spenden von juristischen Personen	Einnahmen aus Unternehmense-tätigkeit	Einnahmen aus Beteiligungen	Einnahmen aus sonstigem Vermögen	Einnahmen aus Veranstaltungen, Vertrieb von Druckschriften und Ver-öffentlichungen und sonstiger mit Einnahmen verbundener Tätigkeit	Staatliche Mittel	Sonstige Einnahmen	Zuschüsse von Gliederungen	Gesamt-einnahmen nach den Nummern 1 bis 10
	Euro	Euro	Euro	Euro	Euro	Euro	Euro	Euro	Euro	Euro	Euro	Euro
Bundesverband	2.086.071,92	9.000,00	2.444.061,83	62.134,00	2.404.294,82	0,00	196,19	0,00	4.928.214,91	9.832,93	28.295,40	11.970.102,00
Baden-Württemberg												
Landesverband	1.410,00	0,00	118.887,08	500,00	0,00	0,00	0,00	992,40	0,00	14.499,56	628.565,35	764.854,39
nachgeordnete Gebietsverbände	320,00	5.065,00	313.499,13	500,00	0,00	0,00	34,01	5.379,46	0,00	28,40	441.583,97	766.409,97
Gesamt	1.730,00	5.065,00	432.386,21	1.000,00	0,00	0,00	34,01	6.371,86	0,00	14.527,96	1.070.149,32	1.531.264,36
Bayern												
Landesverband	410,00	0,00	88.376,60	1.200,00	0,00	0,00	0,00	1.200,00	0,00	722,19	389.899,62	481.808,41
nachgeordnete Gebietsverbände	2.549,97	0,00	220.743,38	3.760,00	307,50	0,00	0,00	690,00	0,00	3.094,07	556.695,30	787.840,22
Gesamt	2.959,97	0,00	309.119,98	4.960,00	307,50	0,00	0,00	1.890,00	0,00	3.816,26	946.594,92	1.269.648,63
Berlin												
Landesverband	2.745,00	9.000,00	47.203,72	520,00	0,00	0,00	0,00	192,20	0,00	0,00	149.299,38	208.960,30
nachgeordnete Gebietsverbände	120,00	0,00	41.486,75	6.000,00	0,00	0,00	0,76	0,00	0,00	0,00	62.236,74	109.844,25
Gesamt	2.865,00	9.000,00	88.690,47	6.520,00	0,00	0,00	0,76	192,20	0,00	0,00	211.536,12	318.804,55
Brandenburg												
Landesverband	62.290,49	0,00	37.024,98	200,00	0,00	0,00	0,00	0,00	60.038,50	0,00	92.532,97	252.086,92
nachgeordnete Gebietsverbände	2.232,50	3.740,00	54.200,82	2.500,00	0,00	0,00	0,00	0,00	0,00	750,00	54.285,89	117.709,21
Gesamt	64.522,99	3.740,00	91.225,78	2.700,00	0,00	0,00	0,00	0,00	60.038,50	750,00	146.818,86	369.796,13
Bremen												
Landesverband	0,00	0,00	9.748,97	0,00	0,00	0,00	0,00	0,00	6.532,00	1.197,75	169.852,25	187.330,97
nachgeordnete Gebietsverbände	0,00	0,00	100,00	0,00	0,00	0,00	0,00	0,00	0,00	0,00	0,00	100,00
Gesamt	0,00	0,00	9.848,97	0,00	0,00	0,00	0,00	0,00	6.532,00	1.197,75	169.852,25	187.430,97
Hamburg												
Landesverband	0,00	6.249,68	55.386,52	21.250,00	0,00	0,00	0,00	0,00	21.692,50	3.847,46	484.799,53	593.225,69
nachgeordnete Gebietsverbände	610,00	0,00	15.002,80	0,00	0,00	0,00	0,00	659,50	0,00	6.821,83	25.648,15	48.742,28
Gesamt	610,00	6.249,68	70.389,32	21.250,00	0,00	0,00	0,00	659,50	21.692,50	10.669,29	510.447,68	641.967,97
Hessen												
Landesverband	300,00	0,00	49.695,53	0,00	0,00	0,00	0,00	0,00	63.453,00	0,00	357.111,87	470.560,20
nachgeordnete Gebietsverbände	0,00	0,00	63.241,91	0,00	0,00	0,00	0,00	2.229,70	0,00	275,30	191.465,92	257.212,83
Gesamt	300,00	0,00	112.937,44	0,00	0,00	0,00	0,00	2.229,70	63.453,00	275,30	548.577,59	727.773,03
Mecklenburg-Vorpommern												
Landesverband	90,00	0,00	26.121,55	2.500,00	0,00	0,00	0,00	0,00	0,00	114,00	59.977,41	88.802,96
nachgeordnete Gebietsverbände	550,00	0,00	26.420,69	1.800,00	0,00	0,00	0,00	0,00	0,00	0,00	16.159,19	44.929,88
Gesamt	640,00	0,00	52.542,24	4.300,00	0,00	0,00	0,00	0,00	0,00	114,00	76.136,60	133.732,84
Niedersachsen												
Landesverband	390,00	0,00	38.668,48	0,00	0,00	0,00	0,00	8.693,00	0,00	7.224,00	234.443,25	289.418,73
nachgeordnete Gebietsverbände	1.680,00	0,00	121.820,99	10.950,00	1.136,50	0,00	1.055,27	1.439,30	0,00	77,50	193.099,94	331.259,40
Gesamt	2.070,00	0,00	160.489,37	10.950,00	1.136,50	0,00	1.055,27	10.132,30	0,00	7.301,50	427.543,19	620.678,13

Einnahmerekchnung gemäß § 24 Abs. 4 PartG (Fortsetzung)

Einnahmen	1.	2.	3.	4.	5.	5a.	6.	7.	8.	9.	10.	11.
	Mitglieds- beiträge	Mandats- träger- beiträge und ähnliche regelmäßige Beiträge	Spenden von natürlichen Personen	Spenden von juristischen Personen	Einnahmen aus Unternehmens- tätigkeit	Einnahmen aus Beteiligungen	Einnahmen aus sonstigem Vermögen	Einnahmen aus Veranstaltungen, Vertrieb von Druckschriften und Ver- öffentlichungen und sonstiger mit Einnahmen verbundener Tätigkeit	Staatliche Mittel	Sonstige Einnahmen	Zuschüsse von Gliederungen	Gesamt- einnahmen nach den Nummern 1 bis 10
	Euro	Euro	Euro	Euro	Euro	Euro	Euro	Euro	Euro	Euro	Euro	Euro
Nordrhein-Westfalen												
Landesverband	22.770,58	9.500,00	71.875,37	0,00	0,00	0,00	0,00	30,00	0,00	7,64	515.709,18	619.892,77
nachgeordnete Gebietsverbände	1.920,00	12.200,71	164.309,02	300,00	0,00	0,00	14,14	330,00	0,00	784,74	823.225,26	1.003.133,87
Gesamt	24.690,58	21.700,71	236.184,39	300,00	0,00	0,00	14,14	410,00	0,00	792,38	1.338.934,44	1.623.026,64
Rheinland-Pfalz												
Landesverband	1.175,00	0,00	73.254,47	0,00	0,00	0,00	1.960,81	0,00	0,00	3.937,00	297.189,65	377.516,93
nachgeordnete Gebietsverbände	2.182,54	0,00	60.804,01	1.000,00	0,00	0,00	0,52	0,00	0,00	10.681,74	118.484,16	193.152,97
Gesamt	3.357,54	0,00	134.058,48	1.000,00	0,00	0,00	1.961,33	0,00	0,00	14.618,74	415.673,81	570.669,90
Saarland												
Landesverband	18,00	0,00	19.894,10	0,00	0,00	0,00	0,00	0,00	0,00	149,42	52.125,41	72.186,93
nachgeordnete Gebietsverbände	240,00	720,00	3.583,42	0,00	0,00	0,00	0,00	0,00	0,00	1.439,85	11.600,24	17.583,51
Gesamt	258,00	720,00	23.477,52	0,00	0,00	0,00	0,00	0,00	0,00	1.589,27	63.725,65	89.770,44
Sachsen												
Landesverband	480,00	75.500,00	46.971,11	5.400,00	0,00	0,00	0,00	876,00	79.805,50	11.826,15	179.821,84	400.680,60
nachgeordnete Gebietsverbände	70,00	0,00	91.297,66	5.670,00	0,00	0,00	170,00	431,50	0,00	11.708,57	303.536,73	412.934,46
Gesamt	550,00	75.500,00	138.268,77	11.070,00	0,00	0,00	170,00	1.307,50	79.805,50	23.534,72	483.358,57	813.615,06
Sachsen-Anhalt												
Landesverband	622,50	0,00	18.973,11	0,00	0,00	0,00	0,00	530,00	0,00	0,00	122.746,81	140.922,42
nachgeordnete Gebietsverbände	570,00	0,00	27.469,31	600,00	0,00	0,00	0,00	0,00	0,00	0,01	13.047,57	41.686,99
Gesamt	1.192,50	0,00	44.442,42	600,00	0,00	0,00	0,00	530,00	0,00	0,01	135.794,48	182.609,41
Schleswig-Holstein												
Landesverband	600,00	4.200,00	35.126,58	120,00	0,00	0,00	0,00	20,00	0,00	0,00	135.207,39	175.273,97
nachgeordnete Gebietsverbände	6.484,90	0,00	27.759,65	1.100,00	0,00	0,00	0,10	2.871,70	0,00	0,00	64.300,03	102.516,36
Gesamt	7.084,90	4.200,00	62.886,23	1.220,00	0,00	0,00	0,10	2.891,70	0,00	0,00	199.507,42	277.790,35
Thüringen												
Landesverband	501,00	38.092,00	97.083,97	3.785,00	0,00	0,00	0,00	0,00	49.772,50	397,16	103.890,92	293.532,55
nachgeordnete Gebietsverbände	70,00	0,00	28.997,23	1.050,00	0,00	0,00	0,00	8.191,04	0,00	0,00	100.697,17	139.005,44
Gesamt	571,00	38.092,00	126.081,20	4.835,00	0,00	0,00	0,00	8.191,04	49.772,50	397,16	204.588,09	432.537,99
Summe Bundesverband	2.085.071,92	9.000,00	2.444.061,83	62.134,00	2.404.294,82	0,00	196,19	0,00	4.929.214,91	9.832,93	26.295,40	11.970.102,00
Summe Landesverbände	93.802,57	142.541,58	832.302,12	35.475,00	0,00	0,00	1.960,81	12.583,60	281.294,00	43.922,33	3.973.172,63	5.417.054,74
Summe nachgeordnete Gebietsverbände	19.599,91	21.725,71	1.260.736,67	35.230,00	1.444,00	0,00	1.274,80	22.322,20	0,00	35.662,01	2.976.066,36	4.374.061,66
Summe Gesamtpartei	2.198.474,40	173.267,39	4.537.100,62	132.839,00	2.405.738,82	0,00	3.431,80	34.905,80	5.210.508,91	89.417,27	6.975.534,39	21.761.218,40

AfD 2015 (Ausgaberechnung)

Ausgabenrechnung gemäß § 24 Abs. 5 PartG

Ausgaben	1. Personalausgaben		2. Sachausgaben					3. Zuschüsse an Gliederungen		4. Gesamtausgaben nach den Nummern 1 bis 3		Überschuss (+) oder Defizit (-)
	Euro		a) des laufenden Geschäftsbetriebes	b) für allgemeine politische Arbeit	c) für Wahlkämpfe	d) für die Vermögensverwaltung einschließlich sich hieraus ergebender Zinsen	e) sonstige Zinsen	f) im Rahmen einer Unternehmertätigkeit	g) sonstige Ausgaben	Euro		Euro
Bundesverband	896.489,45		347.812,18	1.280.083,56	16.158,25	0,00	41.310,20	2.479.677,71	3.225,54	3.881.914,64	8.946.671,53	3.023.430,47
Baden-Württemberg												
Landesverband	78.089,24		72.011,68	65.600,94	18.687,55	0,00	0,00	0,00	0,00	438.738,95	673.218,36	91.636,03
nachgeordnete Gebietsverbände	0,00		18.437,21	119.401,59	189.309,16	0,00	0,00	0,00	1.058,30	4.633,33	332.839,59	433.570,38
Gesamt	78.089,24		90.448,89	185.092,53	207.996,71	0,00	0,00	0,00	1.058,30	443.372,28	1.006.057,95	525.206,41
Bayern												
Landesverband	36.695,86		39.285,82	66.358,93	0,00	0,00	0,00	0,00	3.069,43	321.013,68	466.423,72	15.384,69
nachgeordnete Gebietsverbände	0,00		19.339,14	218.969,84	828,54	0,00	0,01	0,00	9.169,10	238.449,13	486.755,76	301.084,46
Gesamt	36.695,86		58.624,96	285.328,77	828,54	0,00	0,01	0,00	12.238,53	559.462,81	953.179,48	316.469,15
Berlin												
Landesverband	9.561,09		34.717,54	62.775,18	241,72	0,00	0,00	0,00	1.130,50	63.888,77	172.314,80	36.645,50
nachgeordnete Gebietsverbände	0,00		3.117,94	26.375,34	90,00	0,00	0,00	0,00	2.150,88	0,00	31.733,86	78.110,39
Gesamt	9.561,09		37.835,48	89.150,52	331,72	0,00	0,00	0,00	3.281,08	63.888,77	204.048,66	114.755,89
Brandenburg												
Landesverband	43.674,38		4.190,33	45.794,19	316,51	0,00	0,00	0,00	0,00	66.690,78	160.836,35	91.290,57
nachgeordnete Gebietsverbände	0,00		15.935,67	31.530,57	17.139,09	0,00	0,00	0,00	0,00	9.379,03	73.984,36	43.724,85
Gesamt	43.674,38		20.096,00	77.324,72	17.655,60	0,00	0,00	0,00	0,00	76.069,81	234.820,71	134.975,42
Bremen												
Landesverband	0,00		21.654,45	13.199,32	180.978,36	0,00	0,00	0,00	0,00	0,00	215.832,13	-28.501,16
nachgeordnete Gebietsverbände	0,00		0,00	0,00	0,00	0,00	0,00	0,00	0,00	0,00	0,00	100,00
Gesamt	0,00		21.654,45	13.199,32	180.978,36	0,00	0,00	0,00	0,00	0,00	215.832,13	-28.401,16
Hamburg												
Landesverband	20.107,92		11.919,64	19.511,31	424.348,75	0,00	0,00	0,00	96,06	24.103,50	500.087,18	93.138,51
nachgeordnete Gebietsverbände	0,00		2.744,74	6.609,81	8.031,95	0,00	0,00	0,00	141,37	1.648,15	19.176,02	29.566,26
Gesamt	20.107,92		14.664,38	26.121,12	432.380,70	0,00	0,00	0,00	237,43	25.751,65	519.263,20	122.704,77
Hessen												
Landesverband	19.357,57		20.709,81	61.631,58	6.435,27	0,00	0,00	0,00	1.528,06	190.050,93	299.713,22	170.846,98
nachgeordnete Gebietsverbände	0,00		14.116,22	71.101,61	62.330,14	0,00	0,00	0,00	120,00	38.361,44	186.029,41	71.183,42
Gesamt	19.357,57		34.826,03	132.733,19	68.765,41	0,00	0,00	0,00	1.648,06	228.412,37	485.742,63	242.030,40
Mecklenburg-Vorpommern												
Landesverband	15.955,40		7.388,22	27.885,73	1.967,61	0,00	0,00	0,00	55,00	16.489,19	89.301,15	19.501,81
nachgeordnete Gebietsverbände	0,00		2.548,39	7.956,09	204,39	0,00	0,00	0,00	0,00	200,00	10.908,87	34.021,01
Gesamt	15.955,40		9.936,61	35.841,82	1.772,00	0,00	0,00	0,00	55,00	16.689,19	80.210,02	53.522,82
Niedersachsen												
Landesverband	16.550,49		26.680,92	78.973,56	174,00	0,00	0,00	0,00	5.842,95	184.065,16	312.287,08	-22.888,35
nachgeordnete Gebietsverbände	0,00		21.122,78	95.665,50	477,00	0,00	3,32	0,00	4.827,46	10.201,78	132.037,84	199.161,56
Gesamt	16.550,49		47.803,70	174.639,06	651,00	0,00	3,32	0,00	10.470,41	194.266,94	444.384,92	176.293,21

AfD 2015 (Ausgaberechnung – Forts.)

Ausgabenrechnung gemäß § 24 Abs. 5 PartG (Fortsetzung)

Ausgaben	1. Personalausgaben		2. Sachausgaben					3. Zuschüsse an Gliederungen		4. Gesamtausgaben nach den Nummern 1 bis 3		Überschuss (+) oder Defizit (-)
	Euro	Euro	a) des laufenden Geschäftsbetriebes	b) für allgemeine politische Arbeit	c) für Wahlkämpfe	d) für die Vermögensverwaltung einschließlich sich hieraus ergebender Zinsen	e) sonstige Zinsen	f) im Rahmen einer Unternehmertätigkeit	g) sonstige Ausgaben	Euro	Euro	Euro
Nordrhein-Westfalen												
Landesverband	49.731,75	57.299,26		86.025,97	3.576,53	0,00	0,00	0,00	2.180,66	457.172,92	655.987,09	-36.094,32
nachgeordnete Gebietsverbände	0,00	44.538,68		143.736,07	40.406,08	0,00	0,00	0,00	3.904,32	365.012,19	597.597,34	405.536,53
Gesamt	49.731,75	101.837,94		229.762,04	43.982,61	0,00	0,00	0,00	6.084,98	822.185,11	1.253.584,43	369.442,21
Rheinland-Pfalz												
Landesverband	2.956,03	50.073,35		26.524,41	71.470,01	0,00	0,00	0,00	2.845,45	118.484,16	272.353,41	105.163,52
nachgeordnete Gebietsverbände	0,00	18.462,45		11.794,74	23.337,29	0,00	0,00	0,00	14.844,37	31.120,16	97.549,01	95.603,96
Gesamt	2.956,03	68.535,80		38.319,15	94.807,30	0,00	0,00	0,00	17.689,82	149.604,32	369.902,42	200.767,48
Saarland												
Landesverband	817,56	12.935,15		18.207,34	289,89	0,00	0,00	0,00	216,37	11.600,24	44.066,55	28.120,38
nachgeordnete Gebietsverbände	0,00	577,47		2.897,97	0,00	0,00	0,00	0,00	146,24	335,00	3.956,68	13.626,83
Gesamt	817,56	13.512,62		21.105,31	289,89	0,00	0,00	0,00	362,61	11.935,24	48.023,23	41.747,21
Sachsen												
Landesverband	7.907,53	39.686,88		42.315,72	1.484,65	0,00	0,00	0,00	440,37	298.199,54	300.034,60	10.645,91
nachgeordnete Gebietsverbände	7.199,51	50.821,99		97.594,47	117.509,71	0,00	0,00	0,00	6,10	12.910,80	286.042,58	126.891,88
Gesamt	15.107,04	90.508,87		139.910,19	118.994,36	0,00	0,00	0,00	446,47	311.110,34	676.077,27	137.537,79
Sachsen-Anhalt												
Landesverband	0,00	1.311,88		9.380,35	1.552,95	0,00	0,00	0,00	150,74	14.222,67	26.618,59	114.303,83
nachgeordnete Gebietsverbände	0,00	1.275,26		9.912,07	729,09	0,00	0,00	0,00	0,00	2.010,34	13.926,76	27.760,23
Gesamt	0,00	2.587,14		19.292,42	2.282,04	0,00	0,00	0,00	150,74	16.233,01	40.545,35	142.064,06
Schleswig-Holstein												
Landesverband	20.160,83	30.583,23		31.475,40	1.416,00	0,00	142,28	0,00	1.711,20	60.235,22	145.724,16	29.549,81
nachgeordnete Gebietsverbände	0,00	3.554,29		34.495,71	8.537,32	0,00	0,00	0,00	1.276,80	13.545,52	61.409,64	41.106,74
Gesamt	20.160,83	34.137,52		65.971,11	9.953,32	0,00	142,28	0,00	2.988,00	73.780,74	207.133,80	70.656,55
Thüringen												
Landesverband	10.364,14	17.522,86		35.528,58	0,00	0,00	0,00	0,00	1.753,99	100.697,17	165.886,74	127.665,81
nachgeordnete Gebietsverbände	0,00	7.289,38		39.861,27	207,90	0,00	0,00	0,00	1.097,81	180,00	48.636,36	90.369,08
Gesamt	10.364,14	24.812,24		75.389,85	207,90	0,00	0,00	0,00	2.851,80	100.877,17	214.503,10	218.034,89
Summe Bundesverband	896.489,45	347.812,18		1.280.083,66	16.168,25	0,00	41.310,20	2.479.677,71	3.225,64	3.881.914,64	8.946.671,53	3.023.430,47
Summe Landesverbände	331.929,99	447.921,02		691.278,47	712.739,80	0,00	142,28	0,00	21.020,78	2.365.632,88	4.570.665,22	846.389,52
Summe nachgeordnete Gebietsverbände	7.199,51	221.871,61		917.902,65	469.137,66	0,00	3,33	0,00	38.542,45	727.986,87	2.382.644,08	1.991.417,58
Summe Gesamtpartei	1.235.616,95	1.017.604,81		2.899.264,68	1.198.035,71	0,00	41.455,81	2.479.677,71	62.788,77	6.975.534,39	15.899.980,83	5.861.237,57

AfD 2015 (Vermögensbilanz, Besitzposten)

Vermögensbilanz gemäß § 24 Abs. 6 PartG

Besitzposten	A. Anlagevermögen					B. Umlaufvermögen				C. Gesamtbesitzposten (Summe aus A und B)
	I. Sachanlagen		II. Finanzanlagen			Forderungen an Gliederungen	Forderungen aus der staatlichen Teilfinanzierung	III. Geldbestände	IV. Sonstige Vermögensgegenstände	
	1. Haus- und Grundvermögen	2. Geschäftsausstattung	1. Beteiligungen an Unternehmen	2. Sonstige Finanzanlagen						
				Euro	Euro					
Bundesverband	0,00	38.972,45	0,00	0,00	0,00	1.341.302,54	0,00	4.348.568,97	184.806,19	5.913.650,15
Baden-Württemberg	0,00	7.333,93	0,00	0,00	0,00	0,00	0,00	644.570,28	12.364,75	664.268,96
Landesverband	0,00	0,00	0,00	0,00	0,00	14.292,04	0,00	549.728,55	13.010,23	577.030,82
nachgeordnete Gebietsverbände	0,00	0,00	0,00	0,00	0,00	14.292,04	0,00	1.194.298,83	25.374,98	1.241.299,78
Gesamt	0,00	7.333,93	0,00	0,00	0,00	14.292,04	0,00	1.194.298,83	25.374,98	1.241.299,78
Bayern	0,00	0,00	0,00	3.000,00	0,00	49,00	0,00	128.354,50	15.888,87	147.292,37
Landesverband	0,00	0,00	0,00	0,00	0,00	4.606,00	0,00	457.773,37	57.596,68	519.976,05
nachgeordnete Gebietsverbände	0,00	0,00	0,00	0,00	0,00	4.655,00	0,00	586.127,87	73.485,55	667.268,42
Gesamt	0,00	0,00	0,00	3.000,00	0,00	9.261,00	0,00	1.043.901,27	131.082,23	1.174.983,50
Berlin	0,00	0,00	0,00	500,00	0,00	32.576,16	0,00	156.925,68	6.417,29	196.419,13
Landesverband	0,00	0,00	0,00	0,00	0,00	65.490,97	0,00	45.322,98	92,60	110.906,55
nachgeordnete Gebietsverbände	0,00	0,00	0,00	0,00	0,00	98.067,13	0,00	202.248,66	6.509,89	307.325,68
Gesamt	0,00	0,00	0,00	500,00	0,00	163.558,06	0,00	268.176,72	98,79	361.734,85
Brandenburg	0,00	0,00	0,00	0,00	0,00	2.000,00	0,00	261.372,16	200,00	263.372,16
Landesverband	0,00	0,00	0,00	0,00	0,00	0,00	0,00	72.801,73	3.600,61	76.402,34
nachgeordnete Gebietsverbände	0,00	0,00	0,00	0,00	0,00	2.000,00	0,00	334.173,89	3.800,61	339.974,50
Gesamt	0,00	0,00	0,00	0,00	0,00	2.000,00	0,00	336.173,89	3.800,61	339.974,50
Bremen	0,00	0,00	0,00	0,00	0,00	3.648,07	6.532,00	20.067,12	4.712,24	34.959,43
Landesverband	0,00	0,00	0,00	0,00	0,00	0,00	0,00	100,00	0,00	100,00
nachgeordnete Gebietsverbände	0,00	0,00	0,00	0,00	0,00	3.648,07	6.532,00	20.167,12	4.712,24	35.059,43
Gesamt	0,00	0,00	0,00	0,00	0,00	3.648,07	6.532,00	20.167,12	4.712,24	35.059,43
Hamburg	0,00	0,00	0,00	0,00	0,00	11.982,85	21.692,50	124.328,19	31.490,19	189.493,73
Landesverband	0,00	0,00	0,00	0,00	0,00	0,00	0,00	56.309,83	8.817,44	65.127,27
nachgeordnete Gebietsverbände	0,00	0,00	0,00	0,00	0,00	11.982,85	21.692,50	180.638,02	40.307,63	254.621,00
Gesamt	0,00	0,00	0,00	0,00	0,00	11.982,85	21.692,50	180.638,02	40.307,63	254.621,00
Hessen	0,00	0,00	0,00	2.320,50	0,00	0,00	0,00	268.658,33	11.568,08	282.546,91
Landesverband	0,00	0,00	0,00	0,00	0,00	0,00	0,00	265.399,65	15.085,72	280.485,37
nachgeordnete Gebietsverbände	0,00	0,00	0,00	2.320,50	0,00	0,00	0,00	534.037,90	20.953,90	563.032,28
Gesamt	0,00	0,00	0,00	2.320,50	0,00	0,00	0,00	534.037,90	20.953,90	563.032,28
Mecklenburg-Vorpommern	0,00	0,00	0,00	0,00	0,00	519,20	0,00	66.206,96	501,00	67.227,16
Landesverband	0,00	0,00	0,00	0,00	0,00	0,00	0,00	38.598,71	786,86	39.385,57
nachgeordnete Gebietsverbände	0,00	0,00	0,00	0,00	0,00	519,20	0,00	104.805,67	1.287,86	106.612,73
Gesamt	0,00	0,00	0,00	0,00	0,00	519,20	0,00	104.805,67	1.287,86	106.612,73
Niedersachsen	0,00	3.483,32	0,00	3.686,00	0,00	0,00	0,00	33.733,49	8.772,94	49.675,75
Landesverband	0,00	0,00	0,00	0,00	0,00	335,00	0,00	280.419,93	34.104,21	314.859,14
nachgeordnete Gebietsverbände	0,00	3.483,32	0,00	3.686,00	0,00	335,00	0,00	314.153,42	42.877,15	364.534,89
Gesamt	0,00	3.483,32	0,00	3.686,00	0,00	335,00	0,00	314.153,42	42.877,15	364.534,89

AfD 2015 (Vermögensbilanz, Besitzposten – Forts.)

Vermögensbilanz gemäß § 24 Abs. 6 PartG (Fortsetzung)

Besitzposten	A. Anlagevermögen					B. Umlaufvermögen			C. Gesamtbesitz- posten (Summe aus A und B)	
	I. Sachanlagen		II. Finanzanlagen			I. Forderungen an Gliederungen	II. Forderungen aus der staatlichen Teilfinanzierung	III. Geldbestände		IV. Sonstige Vermögens- gegenstände
	1. Haus- und Grundver- mögen Euro	2. Geschäfts- stellen- ausstattung Euro	Beteiligungen an Unternehmen Euro	2. Sonstige Finanzanlagen						
				Euro	Euro					
Nordrhein-Westfalen										
Landesverband	0,00	3.655,00	0,00	0,00	13.549,38	0,00	0,00	112.607,11	6.415,42	136.226,91
nachgeordnete Gebietsverbände	0,00	0,00	0,00	0,00	0,00	0,00	0,00	649.882,32	93.943,45	743.825,77
Gesamt	0,00	3.655,00	0,00	0,00	13.549,38	0,00	0,00	762.489,43	100.358,87	880.052,68
Rheinland-Pfalz										
Landesverband	0,00	0,00	0,00	0,00	3.840,81	0,00	0,00	340.534,03	43.611,45	387.986,29
nachgeordnete Gebietsverbände	0,00	0,00	0,00	0,00	0,00	2.623,42	0,00	134.969,50	854,07	138.446,99
Gesamt	0,00	0,00	0,00	0,00	3.840,81	2.623,42	0,00	475.503,53	44.465,52	526.433,28
Saarland										
Landesverband	0,00	0,00	0,00	0,00	0,00	0,00	0,00	48.186,37	5.659,52	53.844,89
nachgeordnete Gebietsverbände	0,00	0,00	0,00	0,00	0,00	0,00	0,00	22.664,75	3.461,80	26.126,55
Gesamt	0,00	0,00	0,00	0,00	0,00	0,00	0,00	70.851,12	9.120,32	79.971,44
Sachsen										
Landesverband	0,00	5.625,00	0,00	0,00	0,00	500,00	0,00	210.811,64	33.538,00	250.474,64
nachgeordnete Gebietsverbände	0,00	0,00	0,00	0,00	2.485,00	368,75	0,00	122.144,23	28.015,79	153.013,77
Gesamt	0,00	5.625,00	0,00	0,00	2.485,00	868,75	0,00	332.955,87	61.553,79	403.488,41
Sachsen-Anhalt										
Landesverband	0,00	0,00	0,00	0,00	0,00	2.752,03	0,00	282.755,84	15.435,59	300.943,46
nachgeordnete Gebietsverbände	0,00	0,00	0,00	0,00	150,00	4.909,62	0,00	34.080,76	42.373,21	42.373,21
Gesamt	0,00	0,00	0,00	0,00	150,00	7.661,65	0,00	316.836,60	18.668,42	343.316,67
Schleswig-Holstein										
Landesverband	0,00	4.956,00	0,00	0,00	0,00	4.055,00	0,00	31.283,95	242,50	40.537,45
nachgeordnete Gebietsverbände	0,00	0,00	0,00	0,00	0,00	6.113,18	0,00	65.816,37	92,93	72.022,48
Gesamt	0,00	4.956,00	0,00	0,00	0,00	10.168,18	0,00	97.100,32	335,43	112.559,93
Thüringen										
Landesverband	0,00	0,00	0,00	0,00	750,00	0,00	0,00	231.844,72	8.159,43	240.754,15
nachgeordnete Gebietsverbände	0,00	0,00	0,00	0,00	480,00	0,00	0,00	117.768,87	1.979,35	120.228,22
Gesamt	0,00	0,00	0,00	0,00	1.230,00	0,00	0,00	349.613,59	10.138,78	360.982,37
Summe Bundesverband	0,00	38.972,45	0,00	0,00	0,00	1.341.302,64	0,00	4.348.668,97	184.806,19	5.913.650,15
Summe Landesverbände	0,00	25.053,25	0,00	0,00	27.646,69	58.082,31	28.224,50	2.962.240,37	204.976,27	3.306.223,39
Summe nachgeordnete Gebietsverbände	0,00	0,00	0,00	0,00	3.115,00	98.738,98	0,00	2.913.781,55	264.674,57	3.280.310,10
Summe Gesamtpartei	0,00	64.025,70	0,00	0,00	30.761,69	1.498.123,83	28.224,50	10.224.590,89	654.457,03	12.500.183,64

AfD 2015 (Vermögensbilanz, Schuldposten, Reinvermögen)

Vermögensbilanz gemäß § 24 Abs. 6 PartG (Fortsetzung)

Schuldposten											Reinvermögen (positiv oder negativ)
A. Rückstellungen			B. Verbindlichkeiten					C. Gesamte Schuldposten (Summe von A und B)			
I. Pensions- verpflichtungen	II. Sonstige Rückstellungen		I. Verbindlichkeiten gegenüber Gliederungen	II. Rückzahlungs- verpflichtungen aus der staatlichen Teilfinanzierung	III. Verbindlichkeiten gegenüber Kreditinstituten	IV. Verbindlichkeiten gegenüber sonstigen Darlehens- gebern	V. Sonstige Verbindlichkeiten				
Euro	Euro	Euro	Euro	Euro	Euro	Euro	Euro	Euro	Euro	Euro	
Bundesverband	0,00	141.618,32	16.499,67	228.864,69	0,00	300.000,00	13.954,89	700.937,57	5.212.712,58		
Baden-Württemberg											
Landesverband	0,00	0,00	488.518,35	0,00	0,00	0,00	1.518,69	490.037,04	174.231,92		
nachgeordnete Gebietsverbände	0,00	0,00	0,00	0,00	0,58	7.146,49	6.150,29	13.297,36	563.733,46		
Gesamt	0,00	0,00	488.518,35	0,00	0,58	7.146,49	7.668,98	503.334,40	737.965,38		
Bayern											
Landesverband	0,00	0,00	7.282,45	0,00	0,00	0,00	14.964,16	22.246,61	125.045,76		
nachgeordnete Gebietsverbände	0,00	0,00	4.521,00	0,00	0,00	0,00	25.150,16	29.671,16	490.304,89		
Gesamt	0,00	0,00	11.803,45	0,00	0,00	0,00	40.114,32	51.917,77	615.350,65		
Berlin											
Landesverband	0,00	0,00	67.833,02	0,00	0,00	0,00	3.831,77	71.664,79	124.754,34		
nachgeordnete Gebietsverbände	0,00	0,00	32.576,16	0,00	0,00	0,00	32.796,16	78.110,39	78.110,39		
Gesamt	0,00	0,00	100.409,18	0,00	0,00	0,00	4.051,77	104.460,95	202.864,73		
Brandenburg											
Landesverband	0,00	0,00	104.824,85	0,00	0,00	0,00	8.621,37	113.446,22	150.125,94		
nachgeordnete Gebietsverbände	0,00	0,00	2.000,00	0,00	0,00	0,00	2.009,97	74.392,37	74.392,37		
Gesamt	0,00	0,00	106.824,85	0,00	0,00	0,00	8.631,34	115.456,19	224.518,31		
Bremen											
Landesverband	0,00	0,00	47.399,12	0,00	0,00	0,00	4.944,38	52.343,50	-17.384,07		
nachgeordnete Gebietsverbände	0,00	0,00	0,00	0,00	0,00	0,00	0,00	0,00	100,00		
Gesamt	0,00	0,00	47.399,12	0,00	0,00	0,00	4.944,38	52.343,50	-17.284,07		
Hamburg											
Landesverband	0,00	17.500,00	111.189,20	0,00	0,00	0,00	20.566,96	149.256,16	40.237,57		
nachgeordnete Gebietsverbände	0,00	0,00	0,00	0,00	0,00	0,00	3.596,80	61.530,47	61.530,47		
Gesamt	0,00	17.500,00	111.189,20	0,00	0,00	0,00	24.163,76	152.852,96	101.768,04		
Hessen											
Landesverband	0,00	0,00	3.848,35	0,00	0,00	0,00	13.029,25	16.877,60	265.669,31		
nachgeordnete Gebietsverbände	0,00	0,00	0,00	0,00	0,00	0,00	6.911,94	9.773,15	273.573,43		
Gesamt	0,00	0,00	3.848,35	0,00	0,00	0,00	19.941,19	23.789,54	539.242,74		
Mecklenburg-Vorpommern											
Landesverband	0,00	0,00	810,05	0,00	0,00	0,00	0,00	810,05	66.417,11		
nachgeordnete Gebietsverbände	0,00	0,00	19,20	0,00	0,00	0,00	56,60	75,80	39.309,77		
Gesamt	0,00	0,00	829,25	0,00	0,00	0,00	56,60	885,85	105.726,88		
Niedersachsen											
Landesverband	0,00	0,00	4.410,00	0,00	0,00	0,00	79,02	4.489,02	45.186,73		
nachgeordnete Gebietsverbände	0,00	0,00	335,00	0,00	0,00	0,00	9.773,15	10.858,15	304.000,99		
Gesamt	0,00	0,00	4.745,00	0,00	0,00	0,00	9.852,17	15.347,17	349.187,72		

AfD 2015 (Vermögensbilanz, Schuldposten, Reinvermögen – Forts.)

Vermögensbilanz gemäß § 24 Abs. 6 PartG (Fortsetzung)

Schuldposten	A. Rückstellungen			B. Verbindlichkeiten				C. Gesamte Schuldposten (Summe von A und B)	Reinvermögen (positiv oder negativ)
	I. Pensionsverpflichtungen	II. Sonstige Rückstellungen	Verbindlichkeiten gegenüber Gliederungen	II. Rückzahlungsverpflichtungen aus der staatlichen	III. Verbindlichkeiten gegenüber Kreditinstituten	IV. Verbindlichkeiten gegenüber sonstigen Darlehens-	V. Sonstige Verbindlichkeiten		
	Euro	Euro							
Nordrhein-Westfalen									
	Landesverband	0,00	0,00	10.312,84	0,00	0,00	2.894,90	13.207,74	123.019,17
	nachgeordnete Gebietsverbände	0,00	0,00	0,00	0,00	0,00	56.158,96	56.158,96	687.666,81
	Gesamt	0,00	0,00	10.312,84	0,00	0,00	59.053,86	69.366,70	810.685,98
Rheinland-Pfalz									
	Landesverband	0,00	0,00	205.525,90	0,00	0,00	15.836,98	242.662,88	145.323,41
	nachgeordnete Gebietsverbände	0,00	0,00	0,00	0,00	0,00	173,91	173,91	138.273,08
	Gesamt	0,00	0,00	205.525,90	0,00	0,00	16.010,89	242.836,79	283.596,49
Saarland									
	Landesverband	0,00	0,00	682,79	0,00	0,00	3.381,58	4.064,37	49.780,52
	nachgeordnete Gebietsverbände	0,00	0,00	0,00	0,00	0,00	259,38	259,38	25.867,17
	Gesamt	0,00	0,00	682,79	0,00	0,00	3.640,96	4.323,75	75.647,69
Sachsen									
	Landesverband	0,00	0,00	175.331,42	0,00	0,00	3.079,57	178.410,99	72.063,65
	nachgeordnete Gebietsverbände	0,00	0,00	500,00	0,00	0,00	12.251,13	17.751,13	135.262,64
	Gesamt	0,00	0,00	175.831,42	0,00	0,00	15.330,70	196.162,12	207.326,29
Sachsen-Anhalt									
	Landesverband	0,00	1.500,00	138.574,37	0,00	0,00	1.995,84	142.070,21	158.873,25
	nachgeordnete Gebietsverbände	0,00	0,00	2.752,03	0,00	0,00	0,00	2.752,03	39.621,18
	Gesamt	0,00	1.500,00	141.326,40	0,00	0,00	1.995,84	144.822,24	198.494,43
Schleswig-Holstein									
	Landesverband	0,00	0,00	8.247,21	0,00	0,00	2.347,94	10.595,15	29.942,30
	nachgeordnete Gebietsverbände	0,00	0,00	4.055,00	0,00	0,00	0,00	6.152,65	65.869,83
	Gesamt	0,00	0,00	12.302,21	0,00	0,00	2.347,94	16.747,80	95.812,13
Thüringen									
	Landesverband	0,00	0,00	60.075,85	0,00	0,00	10,00	60.085,85	180.668,30
	nachgeordnete Gebietsverbände	0,00	0,00	0,00	0,00	0,00	1.262,63	1.262,63	118.965,59
	Gesamt	0,00	0,00	60.075,85	0,00	0,00	1.272,63	61.348,48	299.633,89
Summe Bundesverband	0,00	141.618,32	16.499,67	228.864,69	0,00	300.000,00	13.954,89	700.937,57	5.212.712,58
	Summe Landesverbände	0,00	19.000,00	1.434.865,77	0,00	0,00	21.300,00	1.572.268,18	1.733.955,21
Summe nachgeordnete Gebietsverbände	0,00	0,00	46.758,39	0,00	0,58	14.994,14	121.974,92	183.728,03	3.096.582,07
	Summe Gesamtpartei	0,00	160.618,32	1.498.123,83	228.864,69	0,58	336.294,14	233.032,22	10.043.249,86

AfD 2015 (Erläuterungen, Zuwendungen)

Gesonderte Ausweise und Erläuterungen**A. Zuwendungen (eingezahlte Mitglieds- oder Mandatsträgerbeiträge oder rechtmäßig erlangte Spenden) natürlicher Personen (§ 24 Abs. 8 i. V. m. § 18 Abs. 3 Satz 1 Nr. 3 PartG)**

Summe der Zuwendungen

natürlicher Personen

(Einnahmereknung, Spalte 1 + Spalte 2 + Spalte 3) 6.908.842,41 EUR

abzüglich

nicht zweifelsfrei zuzuordnender Zuwendungen

(z.B. Bagatellspenden aus „Tellersammlungen“ und

gemäß § 25 Abs. 2 Nr. 6 zulässige

„anonyme“ Spenden) 665.729,97 EUR

abzüglich

Spenden mittels Bargeld, die den Betrag von

1.000 € übersteigen (§ 25 Abs. 1 Satz 2 PartG) 300,00 EUR

abzüglich

Summe der Zuwendungen natürlicher Personen

soweit sie den Betrag von 3.300 € übersteigen 298.796,50 EUR

Summe der Zuwendungen im Sinne

von § 18 Abs. 3 Satz 1 Nr. 3 PartG 5.944.015,94 EUR

B. Ausweis der Spenden und Mandatsträgerbeiträge an die Partei oder einen oder mehrere ihrer Gebietsverbände, deren Gesamtwert im Rechnungsjahr 10.000 € übersteigt (§ 25 Abs. 3 PartG)

Name, Vorname / Firma	Straße, Hausnummer	PLZ	Ort	in EUR
Dienstleistungsgesellschaft Raisdorf mbH	Ulmenstraße 49	24223	Schwentinental	20.000,00
Dr. O.K. Wack Chemie GmbH	Bunsenstr. 6	85053	Ingolstadt	20.000,00
Edler, Folkard	Elb-Chaussee 255	22605	Hamburg	14.400,00
Nordmann, Klaus	Nonnenwerthstr. 63	50937	Köln	58.999,99
Schappeit, Erhard	Erichstrasse 1	30449	Hannover	20.000,00
Urban, Jörg	Ullersdorfer Straße 17	01324	Dresden	11.120,00
Wieser, Dieter	An der Vogelhege 12	76846	Hauenstein	11.000,00

AfD 2015 (Erläuterungen)

C. Unternehmenstätigkeit (§ 19a Abs. 4 PartG)

Im Rechnungsjahr wurden aus Unternehmenstätigkeit (§ 25 Abs. 4 Nr. 5 PartG) 2.405.738,82 EUR Einnahmen erzielt.

Im Rechnungsjahr wurden Ausgaben in Höhe von 2.479.677,71 EUR im Rahmen einer Unternehmenstätigkeit aufgewendet (§ 25 Abs. 5 Nr. 2f PartG).

D. Anzahl der Mitglieder zum 31. Dezember des Rechnungsjahres (§ 24 Abs. 10 PartG)

Am 31. Dezember des Rechnungsjahres 2015 waren 17.703 Personen Mitglieder der Partei.

E. Politischen Jugendorganisationen zweckgebunden zugewandte öffentliche Zuschüsse (§ 24 Abs. 12 PartG)

Ein entsprechender nachrichtlicher Ausweis entfällt.

F. Erläuterungen**I. Erläuterungen zur Rechnungslegung allgemein**

Mit dem vorliegenden Rechenschaftsbericht für das Jahr 2015 gibt der Vorstand der Partei nach den Vorschriften des Gesetzes über die politischen Parteien (Parteiengesetz – PartG) in der Fassung der Bekanntmachung vom 31. Januar 1994 (BGBl I, S. 149), zuletzt geändert durch das Zehnte Gesetz zur Änderung des Parteiengesetzes vom 22. Dezember 2015 (BGBl I S. 2563), wahrheitsgemäß und nach bestem Wissen und Gewissen öffentlich Rechenschaft über die Herkunft und die Verwendung der Mittel sowie über das Vermögen der Partei Alternative für Deutschland zum Ende des Kalenderjahres (Rechnungsjahres).

Dem Rechenschaftsbericht ist gemäß § 24 Abs. 9 PartG eine Zusammenfassung vorangestellt.

In den Rechenschaftsbericht der Gesamtpartei sind gemäß § 24 Abs. 3 Satz 1 PartG die Rechenschaftsberichte jeweils getrennt nach Bundesverband und Landesverband sowie die Rechenschaftsberichte der nachgeordneten Gebietsverbände je Landesverband aufgenommen worden. Die Landesverbände und die ihnen nachgeordneten Gebietsverbände haben gemäß § 24 Abs. 3 Satz 2 PartG ihren Rechenschaftsberichten eine lückenlose Aufstellung aller Zuwendungen je Zuwender mit Namen und Anschrift beigelegt. Der Bundesverband hat diese Aufstellungen zur Ermittlung der jährlichen Gesamthöhe der Zuwendungen je Zuwender zusammengefasst.

Sach-, Werk- und Dienstleistungen, die die Mitglieder außerhalb eines Geschäftsbetriebes üblicherweise unentgeltlich zur Verfügung stellen, sind gemäß § 26 Abs. 4 Satz 2 PartG als Einnahmen unberücksichtigt geblieben.

Von der in § 28 Abs. 1 PartG eingeräumten Möglichkeit, in der Vermögensbilanz allein Vermögensgegenstände mit einem Anschaffungswert von im Einzelfall mehr als 5.000 € (inklusive Umsatzsteuer) aufzuführen, ist Gebrauch gemacht worden.

Im Übrigen sind alle Einnahmen, Ausgaben und Vermögenswerte vollständig in den Rechenschaftsbericht aufgenommen.

Von der in § 28 Abs. 3 PartG Gliederungen unterhalb der Landesverbände eingeräumten Möglichkeit, Einnahmen und Ausgaben im Jahr des Zu- beziehungsweise Abflusses zu verbuchen, auch wenn die jeweiligen Forderungen beziehungsweise Verbindlichkeiten bereits im Vorjahr entstanden sind, ist kein Gebrauch gemacht worden.

Vermögensgegenstände sind gemäß § 28 Abs. 2 Satz 1 PartG mit den Anschaffungs- und Herstellungskosten, vermindert um planmäßige Abschreibungen, angesetzt worden. Im Bereich des Haus- und Grundvermögens sind gemäß § 28 Abs. 2 Satz 2 PartG keine planmäßigen Abschreibungen erfolgt.

Im Übrigen wurden die handelsrechtlichen Vorschriften über die Rechnungslegung, insbesondere zu Ansatz und Bewertung von Vermögensgegenständen, beachtet, soweit sie gemäß § 24 Abs. 2 PartG entsprechend gelten.

AfD 2015 (Erläuterungen – Forts.)

II. Erläuterungen zur Vermögensbilanz

1. *Auflistung der Beteiligungen an Unternehmen nach § 24 Abs. 6 Nr. 1 A. II. 1 PartG sowie deren im Jahresabschluss aufgeführten unmittelbaren und mittelbaren Beteiligungen (§ 24 Abs. 7 Nr. 1 PartG)*

Die Partei verfügt über keine Beteiligungen im Sinne von § 24 Abs. 7 Nr. 1 letzter Satz PartG. Ein entsprechender Ausweis entfällt daher.

2. *Benennung der Hauptprodukte von Medienunternehmen, soweit Beteiligungen an diesen bestehen (§ 24 Abs. 7 Nr. 2 PartG)*

Es bestehen keine Beteiligungen der Partei an Medienunternehmen. Ein entsprechender Ausweis entfällt daher.

3. *Bewertung des Haus- und Grundvermögens und der Beteiligungen an Unternehmen nach dem Bewertungsgesetz (§ 24 Abs. 7 Nr. 3 PartG)*

Die Partei verfügt über kein Haus- und Grundvermögen/keine Beteiligungen an Unternehmen.

III. Erläuterungen der Sonstigen Einnahmen

1. *Aufgliederung und Erläuterung der Sonstigen Einnahmen, die bei einer der in § 24 Abs. 3 PartG aufgeführten Gliederungen mehr als 2 vom Hundert der Summe der Einnahmen nach § 24 Abs. 4 Nr. 1 bis 6 PartG ausmachen (§ 27 Abs. 2 Satz 1 PartG)*

Landesverband Baden-Württemberg:

Inventur und Auflösung Verbindlichkeiten	14.499,56 EUR
Gesamt:	14.499,56 EUR

Landesverband Bremen:

Schadensersatz Versicherung 07.08.15	1.197,75 EUR
Gesamt:	1.197,75 EUR

Landesverband Hamburg:

Einnahmen Vorjahre	63,43 EUR
Kostenerstattungen Vorjahre	3.775,00 EUR
Infocents	9,03 EUR
Gesamt:	3.847,46 EUR

**Nachgeordnete Gliederungen
Hamburg:**

Einnahmen Vorjahre	6.821,83 EUR
Gesamt:	6.821,83 EUR

AfD 2015 (Erläuterungen – Forts.)

Landesverband Niedersachsen:

Kostenerstattungen frühere Jahre	24,00 EUR
Agentur für Arbeit/EGZ	7.200,00 EUR
Gesamt:	7.224,00 EUR

Landesverband Rheinland-Pfalz:

Sammelspenden 2014, Auflösung Verbindlichkeiten	925,00 EUR
Erstattungen von Kosten aus Vorjahren	3.012,00 EUR
Gesamt:	3.937,00 EUR

Nachgeordnete Gliederungen
Rheinland-Pfalz:

Einnahmen aus Nachbuchungen einer Bank 2014, da keine Abgabe erfolgte. 15 Spenden zwischen 989,40 und 0,45 EUR. Alle Einzelspender waren nicht veröffentlichungspflichtig.	4.751,64 EUR
Einnahmen aus Nachbuchungen einer Bank 2014, da keine Abgabe erfolgte. 23 Spenden zwischen 500,00 und 10,00 EUR. Alle Einzelspender waren nicht veröffentlichungspflichtig.	2.691,11 EUR
Schadensersatz f. abgesagte Veranstaltung	2.978,50 EUR
Einnahme aus Nachbuchung einer Bank 2013, da keine Abgabe erfolgte. Eine Spende 100,00 EUR. Der Einzelspender war nicht veröffentlichungspflichtig.	100,00 EUR
Auflösung Verbindlichkeiten	40,49 EUR
Mehrere „partner.de“-Rückgaben auf Betrugsversuche	120,00 EUR
Gesamt:	10.681,74 EUR

AfD 2015 (Erläuterungen – Forts.)

Nachgeordnete GliederungenSaarland:

KV Saarlouis: Auflösung Verbindlichkeit aus
Anfangsbestand 0,10 EUR

KV Saarpfalz: Gutschrift Kontoeröffnung Sparkasse 5,00 EUR

KV Merzig: Auflösung Verbindlichkeit aus
Anfangsbestand 0,03 EUR

KV St. Wendel: Auflösung Verbindlichkeit aus
Anfangsbestand 1.434,72 EUR

Gesamt: 1.439,85 EUR

Landesverband Sachsen:

Einnahmen aus Nachbuchungen einer Bank vom
01.04. bis 30.06. 2014 auf Grund eines
technischen Fehlers bei der Übertragung der
Bankdaten:

Spenden zwischen 500,00 und 36,00 EUR.
Alle Einzelspenden waren nicht
veröffentlichungspflichtig. 1.296,00 EUR

Mandatsträgerbeiträge 2 x 3.000,00 EUR sowie
4 x 1.000,00 EUR der Landtagsabgeordneten.
Alle Einzelmandatsträger waren nicht
veröffentlichungspflichtig. 10.000,00 EUR

Weiterberechnung von Kosten ggü. Dritten 530,15 EUR

Gesamt: 11.826,15 EUR

Nachgeordnete GliederungenSachsen:

Mieteinnahmen (nicht AfD-Gliederungen) 11.439,75 EUR

Weiterberechnung von Kosten ggü. Dritten 250,00 EUR

Inventur Kasse 0,80 EUR

Paypal 0,01 EUR

Inventur Verbindlichkeiten 18,00 EUR

Ebay 0,01 EUR

Gesamt: 11.708,57 EUR

AfD 2015 (Erläuterungen – Forts.)

2. *Offenlegung von Sonstigen Einnahmen, die im Einzelfall die Summe von 10.000 € übersteigen (§ 27 Abs. 2 Satz 2 PartG)*

In der Einnahmenrechnung sind unter der Position „Sonstige Einnahmen“ keine Einnahmen enthalten, die im Einzelfall die Summe von 10.000 € übersteigen. Ein entsprechender Ausweis entfällt daher.

3. *Verzeichnis der Erbschaften und Vermächtnisse, deren Gesamtwert 10.000 € übersteigt (§ 27 Abs. 2 Satz 3 PartG)*

Die Partei hat im Rechnungsjahr keine Erbschaften oder Vermächtnisse erhalten, deren Gesamtwert 10.000 € übersteigt. Ein entsprechender Ausweis entfällt daher.

IV. Sonstige Erläuterungen

Die Einnahmen aus staatlichen Mitteln auf Bundes- und Landesebene erfolgen auf der Grundlage der für das Jahr 2015 erteilten Bescheide.

Die sich aus der endgültigen Festsetzung für das Jahr 2015 ergebenden Zahlungen wurden als Forderung bzw. Verbindlichkeit aus der staatlichen Teilfinanzierung zum 31. Dezember 2015 erfasst.

Folgende Unrichtigkeiten stehen im Zusammenhang mit falsch ausgewiesenen Geldbeständen der Vermögensbilanz zum 31. Dezember 2013 bzw. 2014 und wurden im Rahmen der Rechenschaftslegung dieser Berichterstattung erfasst:

Sämtliche entdeckten Unrichtigkeiten wurden, soweit sie sich bis in das Jahr 2014 auswirken und hinreichend aufgeklärt sind, in dem vorliegenden Rechenschaftsbericht korrigiert. Die nachfolgenden Korrekturmeldungen umfassen auch solche Fälle, die unter Anwendung des Grundsatzes der Wesentlichkeit nicht erläuterungspflichtig sind.

Kreisverband Donnersberg im LV Rheinland-Pfalz

Ein Bankkonto wurde nach dessen Eröffnung am 24.02.2014 nicht erfasst. Die entsprechenden Nachbuchungen erfolgten zum 01.01. des Berichtsjahres. Aufwendungen wurden als sonstige Ausgaben nacherfasst. Spenden wurden als sonstige Einnahmen nacherfasst und unter Punkt F III dieses Rechenschaftsberichts abgebildet und erläutert.

Folgende Positionen der Vermögensbilanz und der Einnahmen- und Ausgabenrechnung hätten höher (+) oder niedriger (-) ausgewiesen werden müssen:

Einnahmen

Jahr	Betrag	Einnahmeart
2014	4.751,64	Spenden von natürlichen Personen

Ausgaben

Jahr	Betrag	Ausgabeart
2014	263,40	des laud. Geschäftsbetriebes
	5.058,84	für allgemeine politische Arbeit

Überschuss, (Defizit -)

Jahr	Betrag
2014	- 570,60

Besitzposten

Jahr	Betrag	Art des Besitzpostens
2014	1.929,40	Geldbestände

Schuldposten

Jahr	Betrag	Art des Schuldpostens
2014	2.500,00	Vblk. ggü. sonst. Darlehensgebern

Reinvermögen, (negativ -)

Jahr	Betrag
2014	-570,60

Gemäß den dem Bundesschatzmeister vorliegenden Unterlagen und seiner Prüfung waren alle Einzelspender nicht veröffentlichungspflichtig.

AfD 2015 (Erläuterungen – Forts.)

Kreisverband Rhein-Pfalz im LV Rheinland-Pfalz

Ein Bankkonto sowie eine Bargeldkasse wurden nach deren Eröffnung im Jahre 2014 nicht erfasst. Die entsprechenden Nachbuchungen erfolgten zum 01.01. des Berichtsjahres. Aufwendungen wurden als sonstige Ausgaben nacherfasst. Spenden wurden als sonstige Einnahmen nacherfasst und unter Punkt F III dieses Rechenschaftsberichts abgebildet und erläutert.

Folgende Positionen der Vermögensbilanz und der Einnahmen- und Ausgabenrechnung hätten höher (+) oder niedriger (-) ausgewiesen werden müssen:

Einnahmen

Jahr	Betrag	Einnahmeart
2014	2.691,11	Spenden von natürlichen Personen

Ausgaben

Jahr	Betrag	Ausgabeart
2014	45,75	des laud. Geschäftsbetriebes
	2.129,50	für allgemeine politische Arbeit

Überschuss, (Defizit -)

Jahr	Betrag
2014	515,86

Besitzposten

Jahr	Betrag	Art des Besitzpostens
2014	305,86	Geldbestände
	210,00	Geldbestände

Schuldposten

Jahr	Betrag	Art des Schuldpostens

Reinvermögen, (negativ -)

Jahr	Betrag
2014	515,86

Gemäß den dem Bundesschatzmeister vorliegenden Unterlagen und seiner Prüfung waren alle Einzelspender nicht veröffentlichungspflichtig.

Kreisverband Mainz-Bingen im LV Rheinland-Pfalz

Ein Bankkonto wurde nach dessen Eröffnung im Jahre 2013 erst ab dem 01.01.2014 erfasst. Die entsprechenden Nachbuchungen für das Jahr 2013 erfolgten erst zum 01.01. des Berichtsjahres. Aufwendungen wurden als sonstige Ausgaben nacherfasst. Spenden wurden als sonstige Einnahmen nacherfasst und unter Punkt F III dieses Rechenschaftsberichts abgebildet und erläutert.

Folgende Positionen der Vermögensbilanz und der Einnahmen- und Ausgabenrechnung hätten höher (+) oder niedriger (-) ausgewiesen werden müssen:

Einnahmen

Jahr	Betrag	Einnahmeart
2013	100,00	Spenden von natürlichen Personen

Ausgaben

Jahr	Betrag	Ausgabeart
2013	36,94	des laufd. Geschäftsbetriebes

Überschuss, (Defizit -)

Jahr	Betrag
2013	63,06

Besitzposten

Jahr	Betrag	Art des Besitzpostens
2013	63,06	Geldbestände

Schuldposten

Jahr	Betrag	Art des Schuldpostens

Reinvermögen, (negativ -)

Jahr	Betrag
2013	63,06

Gemäß den dem Bundesschatzmeister vorliegenden Unterlagen und seiner Prüfung waren alle Einzelspender nicht veröffentlichungspflichtig.

AfD 2015 (Erläuterungen – Forts.)

Landesverband Sachsen

Ein Bankkonto wurde nach dessen Eröffnung wegen eines Übertragungsfehlers für den Zeitraum von 3 Monaten bis zum 01.07.2014 nicht erfasst. Die entsprechenden Nachbuchungen erfolgten zum 01.01. des Berichtsjahres. Aufwendungen wurden als sonstige Ausgaben nacherfasst. Spenden und Mandatsträgerbeiträge wurden als sonstige Einnahmen nacherfasst und unter Punkt F III dieses Rechenschaftsberichts abgebildet und erläutert.

Folgende Positionen der Vermögensbilanz und der Einnahmen- und Ausgabenrechnung hätten höher (+) oder niedriger (-) ausgewiesen werden müssen:

Einnahmen

Jahr	Betrag	Einnahmeart
2014	1.296,00	Spenden von natürlichen Personen
	10.000,00	Mandatsträgerbeiträge und regelm. Beiträge

Ausgaben

Jahr	Betrag	Ausgabeart
2014	110,90	des laufd. Geschäftsbetriebes

Überschuss, (Defizit -)

Jahr	Betrag
2014	11.185,10

Besitzposten

Jahr	Betrag	Art des Besitzpostens
2014	11.185,10	Geldbestände

Schuldposten

Jahr	Betrag	Art des Schuldpostens

Reinvermögen, (negativ -)

Jahr	Betrag
2014	11.185,10

Gemäß den dem Bundesschatzmeister vorliegenden Unterlagen und seiner Prüfung waren alle Einzelspender nicht veröffentlichungspflichtig.

Tabellarische Zusammenfassung der veränderten Gesamteinnahmen, -ausgaben, Besitz- und Schuldposten 2014:

Zusammenfassung der Korrekturen zum Rechenschaftsbericht 2014	11. Gesamt- einnahmen nach den Nummern 1 bis 10	4. Gesamt- ausgaben nach den Nummern 1 bis 3	C. Gesamtbesitz- posten (Summe aus A und B)	C. Gesamte Schuldposten (Summe von A und B)
	Euro	Euro	Euro	Euro
Rheinland-Pfalz				
Korrektur KV Donnersberg	4.751,64	5.322,24	1.929,40	2.500,00
Korrektur KV Rhein-Pfalz	2.691,11	2.175,25	515,86	0,00
nachgeordnete Gebietsverbände	89.155,96	65.826,20	73.611,56	30.997,18
Gesamt	271.135,39	227.517,96	147.778,29	65.004,02
Sachsen				
Korrektur Landesverband	11.296,00	110,90	11.185,10	0,00
Landesverband	394.732,76	349.100,80	226.154,76	153.551,92
Gesamt	505.947,79	451.945,07	250.154,08	169.180,48
Summe Landesverbände	4.268.977,27	4.081.309,87	1.648.335,66	749.584,87
Summe nachgeordnete Gebietsverbände	3.638.602,04	2.894.112,29	1.263.108,38	157.998,63
Summe Gesamtpartei	18.786.295,46	16.931.278,21	7.430.256,45	3.237.113,80

AfD 2015 (Erläuterungen – Forts.)

Tabellarische Zusammenfassung der veränderten Gesamteinnahmen, -ausgaben, Besitz- und Schuldposten 2013:

Zusammenfassung der Korrekturen zum Rechenschaftsbericht 2013	11. Gesamt- einnahmen nach den Nummern 1 bis 10	4. Gesamt- ausgaben nach den Nummern 1 bis 3	C. Gesamtbesitz- posten (Summe aus A und B)	C. Gesamte Schuldposten (Summe von A und B)
	Euro	Euro	Euro	Euro
Rheinland-Pfalz				
Korrektur KV Mainz Bingen	100,00	36,94	63,06	0,00
nachgeordnete Gebietsverbände	45.141,10	25.793,42	42.920,76	23.573,08
Gesamt	210.790,14	171.570,24	94.029,32	54.809,42
Summe Landesverbände	3.012.317,58	2.301.234,19	824.768,37	113.684,98
Summe nachgeordnete Gebietsverbände	1.968.974,46	1.608.291,40	462.149,99	101.466,93
Summe Gesamtpartei	11.117.008,61	8.778.820,15	4.034.606,73	1.696.418,27

Weitere Erläuterungen:

Gemäß den Vorrechenschaftsberichten der Jahre 2013 (Gründungsjahr) sowie 2014 hat die ehemalige Pressesprecherin unserer Partei, Frau Dagmar Metzger, im Rechnungsjahr 2013 unter anderem Pressekonferenzen für die Partei Alternative für Deutschland auf ihre, bzw. auf Kosten ihrer Unternehmungen ausgerichtet. Die genaue Höhe der ihr entstandenen Kosten wurden der Partei trotz intensiver Bemühungen zu keinem Zeitpunkt anhand von entsprechenden Belegen nachgewiesen.

Die zum Berichtszeitpunkt aufgrund einer von Frau Metzger zur Verfügung gestellten Aufstellung sachgerecht durchgeführte Schätzung im Wert von ca. 35 TEUR ist im folgenden Rechnungsjahr zu diesem Rechenschaftsbericht als sonstige Einnahmen und zugleich sonstige Ausgaben buchhalterisch abgebildet.

Gemäß den Vorrechenschaftsberichten der Jahre 2013 (Gründungsjahr) sowie 2014, hat der ehemalige Bundesschatzmeister, Herr Dr. Norbert Stenzel, im Rechnungsjahr 2013 über den Zeitraum, insbesondere der ersten Monate nach Gründung der Partei Alternative für Deutschland, auf seine bzw. auf Kosten seiner Unternehmungen Verwaltungsarbeiten übernommen, welche zu Einnahmen im Sinne von § 26 Abs. 1 PartG und zu Ausgaben führen.

Eine genaue Bezifferung eventuell entstandener Einnahmen oder Aufwendungen sowie Forderungen und Verbindlichkeiten unterblieb in den Vorrechenschaftsberichten wie auch in diesem Rechenschaftsbericht 2015.

Die Alternative für Deutschland liegt mit Herrn Dr. Norbert Stenzel in einer Rechtsauseinandersetzung, welche auch zu vorgenannter Sache eine Klärung herbeiführen soll.

Berlin, den 16. Dezember 2016



**Fohrmann
Bundesschatzmeister**

AfD 2015 (Erläuterungen, Prüfungsvermerk)

Prüfungsvermerk gemäß § 30 PartG

„Ich habe den Rechenschaftsbericht der Partei Alternative für Deutschland für das Kalenderjahr 2015 in dem gesetzlich vorgeschriebenen Umfang geprüft. Dieser Rechenschaftsbericht der Gesamtpartei setzt sich aus den Rechenschaftsberichten der Bundespartei, der sechzehn Landesverbände und der ihnen nachgeordneten Gebietsverbände zusammen.

Meine Prüfung hat sich gemäß § 29 Absatz 1 PartG auf die Angaben in den Rechenschaftsberichten und die Buchführungen der Bundespartei, der Landesverbände und der insbesondere nach regionalen und großräumigen Gesichtspunkten von mir ausgewählten und nachfolgend genannten zehn nachgeordneten Gebietsverbänden beschränkt:

KV Schwerin,
KV Darmstadt,
KV Düren,
KV Chemnitz,
KV Erzgebirge,
KV Burgenlandkreis,
KV Mansfeld-Südharz,
KV Segeberg,
KV Pinneberg,
KV Ilmkreis-Gotha.

Die Angaben in den Rechenschaftsberichten der übrigen nachgeordneten Gebietsverbände habe ich ebenso wenig geprüft wie die vollständige Erfassung aller Gebietsverbände. Die Zusammenfügung der Rechenschaftsberichte der Gebietsverbände zu dem Rechenschaftsbericht der Gesamtpartei wurde von mir nur auf formale und rechnerische Richtigkeit geprüft.

Die Buchführung und die Aufstellung der Rechenschaftsberichte der Bundespartei, der Landesverbände und der nachgeordneten Gebietsverbände nach den Vorschriften des Parteiengesetzes liegen in der Verantwortung der jeweiligen Vorstände. Der Rechenschaftsbericht der Gesamtpartei wurde von einem vom Parteitag gewählten, für die Finanzangelegenheiten zuständigen Vorstandsmitglied des Parteivorstands zusammengefügt und unterzeichnet. Meine Aufgabe ist es, auf der Grundlage der von mir in dem beschriebenen Umfang durchgeführten Prüfung eine Beurteilung über den Rechenschaftsbericht abzugeben.

Ich habe meine Prüfung der Angaben in den oben genannten Rechenschaftsberichten nach § 29 PartG, d.h. mit der im folgenden Absatz geschilderten Begrenzung, in entsprechender Anwendung der vom Institut der Wirtschaftsprüfer (IDW) festgestellten deutschen Grundsätze ordnungsmäßiger

Abschlussprüfung vorgenommen. Danach ist die Prüfung der Angaben in den

Rechenschaftsberichten so zu planen und durchzuführen, dass Unrichtigkeiten und Verstöße gegen die gesetzlichen Vorschriften mit hinreichender Sicherheit erkannt werden. Bei der Festlegung der Prüfungshandlungen werden die Kenntnisse über das wirtschaftliche und rechtliche Umfeld sowie die Erwartungen über mögliche Fehler berücksichtigt. Im Rahmen der Prüfung werden die Wirksamkeit des jeweiligen rechnungslegungsbezogenen internen Kontrollsystems sowie Nachweise für die Angaben in der jeweiligen Buchführung und in den oben genannten Rechenschaftsberichten überwiegend auf der Basis von Stichproben beurteilt. Die Prüfung umfasst die Beurteilung der angewandten Grundsätze zur Rechnungslegung und der wesentlichen Einschätzungen des jeweiligen Vorstands sowie die Würdigung der Gesamtdarstellung des jeweiligen Rechenschaftsberichts. Ich bin der Auffassung, dass meine Prüfung eine hinreichend sichere Grundlage für meine Beurteilung der in die Prüfung einbezogenen Angaben in den Rechenschaftsberichten bildet.

Aufgrund der gesetzlichen Vorschriften, wonach lediglich Teile der Rechenschaftslegung der Gesamtpartei Gegenstand meiner Prüfung waren, gilt mein folgendes Urteil über den Rechenschaftsbericht der Gesamtpartei auch nur insoweit:

Nach meiner pflichtgemäßen Prüfung aufgrund der Bücher und Schriften der Partei sowie der von den Vorständen erteilten Aufklärungen und Nachweise entspricht der Rechenschaftsbericht in dem geprüften Umfang (§ 29 Abs. 1 PartG) den Vorschriften des Parteiengesetzes.“



Berlin, den 16. Dezember 2016



Bogisch
Wirtschaftsprüfer

Freie Demokratische Partei (FDP)

Rechenschaftsbericht für das Jahr 2015

gemäß §§ 23 ff. Parteiengesetz (PartG)

Zusammenfassung gemäß § 24 Abs. 9 PartG

Einnahmen- und Ausgabenrechnung

	2015		2014	
	€	%	€	%
<u>Einnahmen der Gesamtpartei</u>				
1. Mitgliedsbeiträge	6.466.893,89	25,07	6.270.343,13	23,26
2. Mandatsträgerbeiträge und ähnliche regelmäßige Beiträge	1.550.971,77	6,01	1.827.272,75	6,78
3. Spenden von natürlichen Personen	5.275.529,16	20,45	5.837.320,57	21,65
4. Spenden von juristischen Personen	1.879.902,83	7,29	1.966.719,50	7,30
5. Einnahmen aus Unternehmenstätigkeit	0,00	0,00	0,00	0,00
5a. Einnahmen aus Beteiligungen	64.621,65	0,25	69.892,06	0,26
6. Einnahmen aus sonstigem Vermögen	423.408,88	1,64	481.083,78	1,78
7. Einnahmen aus Veranstaltungen, Vertrieb von Druckschriften und Veröffentlichungen und sonstiger mit Einnahmen verbundener Tätigkeit	1.160.650,29	4,50	1.207.873,92	4,48
8. staatliche Mittel	8.863.158,61	34,36	9.200.718,84	34,13
9. sonstige Einnahmen	111.388,52	0,43	96.087,66	0,36
Summe	25.796.525,60	100,00	26.957.312,21	100,00
<u>Ausgaben der Gesamtpartei</u>				
1. Personalausgaben	4.110.860,98	18,30	4.326.866,33	14,52
2. Sachausgaben				
a) des laufenden Geschäftsbetriebes	8.360.999,98	37,22	7.849.300,94	26,34
b) für allgemeine politische Arbeit	7.011.150,76	31,21	5.765.638,47	19,35
c) für Wahlkämpfe	1.892.023,52	8,42	10.571.354,30	35,48
d) für die Vermögensverwaltung einschließlich sich hieraus ergebender Zinsen	86.595,28	0,39	134.932,59	0,45
e) sonstige Zinsen	976.305,75	4,35	1.020.727,09	3,43
f) im Rahmen einer Unternehmenstätigkeit	0,00	0,00	0,00	0,00
g) sonstige Ausgaben	24.761,04	0,11	129.580,58	0,43
Summe	22.462.697,31	100,00	29.798.400,30	100,00
Überschuss (+) / Defizit (-)	3.333.828,29		-2.841.088,09	

FDP 2015 (Zusammenfassung – Forts.)

**Zusammenfassung gemäß § 24 Abs. 9 PartG
(Fortsetzung)**

Vermögensbilanz

	2015 €	2014 €
<u>Besitzposten der Gesamtpartei</u>		
A ANLAGEVERMÖGEN		
I. Sachanlagen		
1. Haus- und Grundvermögen	3.395.861,47	3.393.172,60
2. Geschäftstellenausstattung	1.355.912,86	1.030.147,70
II. Finanzanlagen		
1. Beteiligungen an Unternehmen	9.450.616,30	9.450.616,30
2. sonstige Finanzanlagen	1.624.080,06	1.555.596,12
B UMLAUFVERMÖGEN		
I. Forderungen aus der staatlichen Teilfinanzierung	7.938,98	0,00
II. Geldbestände	11.455.136,08	10.258.827,03
III. sonstige Vermögensgegenstände	2.147.992,07	1.932.227,78
Summe	29.437.537,82	27.620.587,53
<u>Schuldposten der Gesamtpartei</u>		
A RÜCKSTELLUNGEN		
I. Pensionsverpflichtungen	0,00	0,00
II. sonstige Rückstellungen	1.538.520,81	1.679.129,92
B VERBINDLICHKEITEN		
I. Rückzahlungsverpflichtungen aus der staatlichen Teilfinanzierung	1.562.420,86	1.261.906,53
II. Verbindlichkeiten gegenüber Kreditinstituten	6.335.767,57	7.680.130,11
III. Verbindlichkeiten gegenüber sonstigen Darlehensgebern	12.501.306,44	13.093.390,35
IV. sonstige Verbindlichkeiten	735.246,91	475.583,68
Summe	22.673.262,59	24.190.140,59
<u>Reinvermögen der Gesamtpartei</u>	6.764.275,23	3.430.446,94

FDP 2015 (Zusammenfassung – Forts.)

**Zusammenfassung gemäß § 24 Abs. 9 PartG
(Fortsetzung)**

Gesamteinnahmen, Gesamtausgaben, Überschüsse oder Defizite sowie Reinvermögen der drei Gliederungsebenen Bundesverband, Landesverbände und der ihnen nachgeordneten Gebietsverbände

	Gesamteinnahmen		Gesamtausgaben		Defizite (-) / Überschüsse (+)	
	2015 €	2014 €	2015 €	2014 €	2015 €	2014 €
Bundesverband	14.349.724,99	12.956.831,73	13.072.583,47	12.271.427,37	1.277.141,52	685.404,36
Landesverbände	8.159.314,26	8.293.920,50	8.241.570,46	8.511.792,38	-82.256,20	-217.871,88
nachgeordnete Gebietsverbände	14.817.128,93	15.634.520,40	12.678.185,96	18.943.140,97	2.138.942,97	-3.308.620,57
Summe einschließlich innerparteilicher Zuschüsse	37.326.168,18	36.885.272,63	33.992.339,89	39.726.360,72	3.333.828,29	-2.841.088,09
innerparteiliche Zuschüsse	11.529.642,58	9.927.960,42	11.529.642,58	9.927.960,42		
Summe ohne innerparteiliche Zuschüsse	25.796.525,60	26.957.312,21	22.462.697,31	29.798.400,30	3.333.828,29	-2.841.088,09

	Reinvermögen	
	2015 €	2014 €
Bundesverband	-6.689.394,58	-7.966.536,10
Landesverbände	1.084.429,33	1.166.685,53
nachgeordnete Gebietsverbände	12.369.240,48	10.230.297,51
Summe	6.764.275,23	3.430.446,94

FDP 2015 (Einnahmerechnung)

Einnahmerechnung gemäß § 24 Abs. 4 PartG

Einnahmen	1	2	3	4	5	5a	6	7	8	9	10	11
	Mitglieds- beiträge	Mandats- träger- beiträge und ähnliche regelmäßige Beiträge	Spenden von natürlichen Personen	Spenden von juristischen Personen	Einnahmen aus Unternehmens- tätigkeit	Einnahmen aus Beteiligungen	Einnahmen aus sonstigem Vermögen	Einnahmen aus Veranstaltungen, Vertrieb von Druck- schriften und Ver- öffentlichungen und sonstiger mit Einnahmen verbun- dener Tätigkeit	staatliche Mittel	sonstige Einnahmen	Zuschüsse von Gliederungen	Gesamt- einnahmen nach den Nummern 1 bis 10.
€	€	€	€	€	€	€	€	€	€	€	€	€
Bundesverband	48.530,41	9.085,00	1.001.960,06	934.158,30	0,00	64.621,65	146.168,33	290.274,72	7.819.844,61	41.484,11	3.993.617,80	14.349.724,99
LV Baden-Württemberg	0,00	46.244,00	136.976,00	258.650,00	0,00	0,00	0,05	27.842,29	131.392,00	6.067,71	611.356,32	1.218.328,37
nachgeordnete Gebietsverbände	834.568,28	73.552,89	629.636,51	124.200,80	0,00	0,00	10.724,44	80.615,11	0,00	7.352,14	370.769,64	2.131.439,61
Gesamt	834.568,28	119.795,89	766.612,51	382.850,80	0,00	0,00	10.724,49	108.257,40	131.392,00	13.419,85	982.145,96	3.349.768,18
LV Bayern	0,00	0,00	28.074,00	74.500,00	0,00	0,00	11.454,10	30.896,87	97.509,50	3.420,50	297.345,94	543.200,91
nachgeordnete Gebietsverbände	562.479,67	69.896,15	358.535,52	10.314,93	0,00	0,00	4.783,35	25.336,71	1.978,98	1.978,98	280.109,33	1.323.434,64
Gesamt	562.479,67	69.896,15	386.609,52	84.814,93	0,00	0,00	16.237,45	56.233,58	97.509,50	5.399,48	587.455,27	1.886.635,65
LV Berlin	1.043,35	0,00	15.214,68	14.000,00	0,00	0,00	4.686,93	263,94	13.471,50	1.309,90	215.462,65	265.452,95
nachgeordnete Gebietsverbände	333.742,89	0,00	63.648,41	1.000,00	0,00	0,00	2.214,53	5.071,70	0,00	418,73	304.345,53	710.441,79
Gesamt	334.786,24	0,00	78.863,09	15.000,00	0,00	0,00	6.901,46	5.335,64	13.471,50	1.728,63	519.808,18	975.894,74
LV Brandenburg	0,00	0,00	15.112,10	0,00	0,00	0,00	1.070,72	3.691,84	7.188,00	70,43	107.990,88	135.123,97
nachgeordnete Gebietsverbände	143.109,02	12.398,20	57.420,10	2.400,00	0,00	0,00	372,21	4.413,21	0,00	1.012,36	58.203,65	279.328,75
Gesamt	143.109,02	12.398,20	72.532,20	2.400,00	0,00	0,00	1.442,93	8.105,05	7.188,00	1.082,79	166.194,53	414.452,72
LV Bremen	37.212,19	18.650,00	73.751,30	12.167,57	0,00	0,00	12.605,87	203,50	7.789,00	1.894,02	75.518,30	239.791,75
nachgeordnete Gebietsverbände	5.502,72	4.425,00	23.041,00	850,00	0,00	0,00	2,00	4.452,70	0,00	58,40	1.159,40	39.491,22
Gesamt	42.714,91	23.075,00	96.792,30	13.017,57	0,00	0,00	12.607,87	4.655,20	7.789,00	1.952,42	76.677,70	279.282,97
LV Hamburg	156.098,88	18.750,00	174.779,56	30.500,00	0,00	0,00	0,00	1.013,00	28.471,50	5.366,94	132.191,00	545.190,86
nachgeordnete Gebietsverbände	29,54	2.234,14	32.698,24	3.310,00	0,00	0,00	6,50	652,72	0,00	0,27	21.121,09	60.252,50
Gesamt	156.128,42	20.984,14	207.477,80	33.810,00	0,00	0,00	6,50	1.665,72	28.471,50	5.397,21	153.312,09	605.443,38
LV Hessen	0,00	25.980,00	48.816,00	12.000,00	0,00	0,00	24.236,73	5.561,97	78.725,50	281,39	327.502,69	525.104,28
nachgeordnete Gebietsverbände	682.077,01	74.257,80	438.563,36	52.236,50	0,00	0,00	7.699,39	57.517,11	0,00	1.063,00	223.246,01	1.536.660,18
Gesamt	682.077,01	100.237,80	488.379,36	64.236,50	0,00	0,00	31.936,12	64.079,08	78.725,50	1.344,39	550.748,70	2.081.764,46
LV Mecklenburg-Vorpommern	120,00	0,00	21.841,40	500,00	0,00	0,00	0,60	10.235,50	9.471,50	433,00	81.881,42	124.484,42
nachgeordnete Gebietsverbände	69.047,63	680,00	21.085,52	6.395,00	0,00	0,00	151,48	3.175,40	0,00	188,94	13.693,75	114.408,72
Gesamt	69.167,63	680,00	42.926,92	6.895,00	0,00	0,00	152,08	13.412,90	9.471,50	621,94	95.575,17	238.893,14

Einnahmerechnung gemäß § 24 Abs. 4 PartG

Einnahmen	1.	2.	3.	4.	5.	5a.	6.	7.	8.	9.	10.	11.
	Mitglieds- beiträge	Mandats- träger- beiträge und regelmäßige Beiträge	Spenden von natürlichen Personen	Spenden von juristischen Personen	Einnahmen aus Unternehmens- tätigkeit	Einnahmen aus Beteiligungen	Einnahmen aus sonstigem Vermögen	Einnahmen aus Veranstaltungen, Vertrieb von Druck- schriften und Ver- öffentlichungen und sonstiger mit Einnahmen verbun- dener Tätigkeit	staatliche Mittel	sonstige Einnahmen	Zuschüsse von Gliederungen	Gesamt- einnahmen nach den Nummern 1 bis 10.
	€	€	€	€	€	€	€	€	€	€	€	€
LV Niedersachsen nachgeordnete Gebietsverbände	415,00	84.500,00	31.239,00	2.620,00	0,00	0,00	78.466,19	22.705,69	177.485,00	1.788,78	437.657,26	836.856,92
Gesamt	572.718,83	62.245,37	344.230,31	5.505,00	0,00	0,00	3.733,82	59.132,90	0,00	488,96	291.430,95	1.339.465,76
	573.133,83	146.745,37	375.469,31	8.125,00	0,00	0,00	82.200,01	81.838,59	177.485,00	2.237,36	729.088,21	2.176.322,88
LV Nordrhein-Westfalen nachgeordnete Gebietsverbände	96,00	57.702,88	86.031,95	89.000,00	0,00	0,00	3.966,47	99.496,70	335.041,00	1.451,85	1.268.115,23	1.940.901,78
Gesamt	1.798.478,97	851.832,34	728.683,34	72.107,06	0,00	0,00	25.390,95	232.789,62	20.522,83	919.473,43	4.649.258,54	8.590.160,32
	1.798.574,97	909.534,92	814.715,28	161.107,06	0,00	0,00	29.357,42	332.266,32	335.041,00	21.974,68	2.187.588,66	8.590.160,32
LV Rheinland-Pfalz nachgeordnete Gebietsverbände	384,00	0,00	180.815,00	45.400,00	0,00	0,00	23.831,83	31.991,96	39.671,50	151,46	236.707,26	538.953,01
Gesamt	416.073,15	33.760,93	194.997,52	9.707,84	0,00	0,00	1.860,24	38.546,50	0,00	4.195,48	244.529,21	933.670,87
	416.457,15	33.760,93	345.812,52	55.107,84	0,00	0,00	25.692,07	70.538,46	39.671,50	4.346,94	481.236,47	1.472.823,88
LV Saarland nachgeordnete Gebietsverbände	79.810,87	200,00	21.906,00	8.000,00	0,00	0,00	0,00	9.287,68	2.935,50	3.486,69	83.036,85	208.663,59
Gesamt	16.961,36	2.770,00	27.488,59	2.603,00	0,00	0,00	10,98	5.639,79	0,00	233,57	69.437,70	125.164,99
	96.792,23	2.970,00	49.394,59	10.603,00	0,00	0,00	10,98	14.927,47	2.935,50	3.720,26	152.474,55	333.828,58
LV Sachsen nachgeordnete Gebietsverbände	0,00	0,00	43.350,92	19.800,00	0,00	0,00	31.891,67	2.049,80	30.920,00	644,48	172.096,38	300.753,25
Gesamt	216.229,29	4.497,00	150.759,18	30.840,00	0,00	0,00	30,49	8.981,67	0,00	367,06	89.942,23	501.646,92
	216.229,29	4.497,00	194.110,10	50.640,00	0,00	0,00	31.922,16	11.031,47	30.920,00	1.011,54	262.038,61	802.400,17
LV Sachsen-Anhalt nachgeordnete Gebietsverbände	816,00	0,00	29.177,95	20.980,00	0,00	0,00	0,00	4.981,70	19.086,50	809,45	131.037,87	206.889,37
Gesamt	139.201,11	3.171,50	63.911,25	3.800,00	0,00	0,00	5.133,78	5.133,78	0,00	321,84	43.985,85	289.669,92
	140.017,11	3.171,50	93.089,10	24.880,00	0,00	0,00	44,59	10.115,48	19.086,50	1.131,29	175.023,72	466.659,28
LV Schleswig-Holstein nachgeordnete Gebietsverbände	989,00	24.675,00	48.525,51	9.500,00	0,00	0,00	25.112,45	58.784,13	54.476,50	1.512,88	144.235,67	367.771,14
Gesamt	235.798,03	64.801,77	115.968,21	12.803,00	0,00	0,00	2.874,15	20.710,67	1.095,92	139.639,21	139.639,21	593.690,96
	236.767,03	89.476,77	164.493,72	22.303,00	0,00	0,00	27.986,50	79.474,80	54.476,50	2.608,80	283.874,88	991.462,10
LV Thüringen nachgeordnete Gebietsverbände	0,00	0,00	24.754,74	2.900,00	0,00	0,00	6,55	3.724,89	11.679,50	1.651,70	117.130,29	161.847,67
Gesamt	115.360,69	4.662,10	71.536,03	7.063,83	0,00	0,00	11,27	4.512,52	0,00	305,13	15.661,79	219.103,36
	115.360,69	4.662,10	96.290,77	9.963,83	0,00	0,00	17,82	8.237,41	11.679,50	1.956,63	132.762,08	380.961,03
Bundesverband	48.530,41	9.085,00	1.001.960,06	934.159,30	0,00	64.621,65	146.168,33	290.274,72	7.819.844,61	41.484,11	3.993.617,80	14.349.724,99
Summe Landesverbände	276.965,29	276.701,98	961.366,01	600.517,57	0,00	0,00	217.330,16	310.512,46	1.043.314,00	30.341,18	4.439.266,01	8.159.314,26
Summe nachgeordnete Gebietsverbände	6.141.398,19	1.265.185,19	3.312.203,09	345.226,96	0,00	0,00	59.910,39	556.863,11	0,00	39.593,23	3.096.756,77	14.817.128,93
Summe Gesamtpartei	6.466.893,89	1.550.971,77	5.276.529,16	1.879.902,83	0,00	64.621,65	423.408,88	1.160.650,29	8.863.168,61	111.398,52	11.529.642,58	37.326.168,18

FDP 2015 (Ausgaberechnung)

Ausgaberechnung gemäß § 24 Abs. 5 PartG

Ausgaben	1. Personal- ausgaben	2. Sachausgaben						3 Zuschüsse an Gliederungen	4. Gesamt- ausgaben nach den Nummern 1 bis 3.	Überschuss (+) oder Defizit (-)
		a) des laufenden Geschäfts- betriebes	b) für allgemeine politische Arbeit	c) für Wahlkämpfe	d) für die Vermögens- verwaltung einschließlich sich hieraus ergebender Zinsen	e) sonstige Zinsen	f) im Rahmen einer Unter- nehmens- tätigkeit	g) sonstige Ausgaben		
	€	€	€	€	€	€	€	€	€	€
Bundesverband	1.599.187,27	4.144.079,03	3.154.704,82	334.932,39	66.212,19	841.461,20	0,00	0,00	13.072.583,47	1.277.141,52
LV Baden-Württemberg	252.228,99	269.398,06	177.484,78	85.586,04	0,00	509,98	0,00	0,00	973.918,92	244.409,45
nachgeordnete Gebietsverbände	59.582,48	185.559,63	276.435,82	127.755,95	741,73	10.937,55	0,00	1.036,63	1.544.026,67	587.413,14
Gesamt	311.791,47	454.957,69	453.920,60	213.341,99	741,73	11.447,53	0,00	1.036,63	2.517.945,59	831.822,59
LV Bayern	187.211,10	76.853,20	100.002,14	95,70	0,00	0,00	0,00	0,00	484.213,94	58.986,97
nachgeordnete Gebietsverbände	60.647,88	118.895,26	309.823,63	34.707,17	33,28	335,45	0,00	2.724,54	1.121.521,92	201.912,72
Gesamt	247.858,98	195.748,46	409.825,77	34.802,87	33,28	335,45	0,00	2.724,54	1.605.735,86	260.899,69
LV Berlin	66.279,28	88.848,88	39.487,89	234,14	0,00	0,00	0,00	0,00	101.117,99	295.968,18
nachgeordnete Gebietsverbände	0,00	25.339,27	51.487,87	80,50	2,89	233,29	0,00	375,05	596.357,30	114.084,49
Gesamt	66.279,28	114.188,15	90.975,76	314,64	2,89	233,29	0,00	375,05	619.956,42	892.325,48
LV Brandenburg	50.466,28	36.624,53	12.586,78	0,00	0,00	0,00	0,00	0,00	34.259,64	133.937,23
nachgeordnete Gebietsverbände	0,00	31.885,20	50.608,75	7.541,71	261,84	0,30	0,00	24,00	171.626,49	261.948,29
Gesamt	50.466,28	68.509,73	63.195,53	7.541,71	261,84	0,30	0,00	24,00	205.886,13	395.885,52
LV Bremen	13.566,37	35.573,75	25.152,04	187.305,71	439,71	0,00	0,00	0,00	18.945,15	280.982,73
nachgeordnete Gebietsverbände	1.820,60	11.599,05	3.391,02	23.190,78	0,52	0,00	0,00	0,00	2.592,60	42.594,57
Gesamt	15.386,97	47.172,80	28.543,06	210.496,49	440,23	0,00	0,00	0,00	21.537,75	323.577,30
LV Hamburg	75.522,55	62.357,35	33.275,44	322.911,36	0,00	8,62	0,00	24,00	100.897,44	594.986,75
nachgeordnete Gebietsverbände	0,00	4.988,98	19.831,22	53.929,80	0,26	0,71	0,00	0,00	11.825,00	90.575,97
Gesamt	75.522,55	67.346,33	53.106,66	376.841,15	0,26	9,33	0,00	24,00	112.722,44	685.572,72
LV Hessen	208.177,02	195.671,18	114.794,42	47.946,01	10.245,00	0,00	0,00	0,00	110.830,50	687.664,13
nachgeordnete Gebietsverbände	49.869,72	192.457,07	347.060,20	158.515,81	25,29	144,18	0,00	2.260,50	610.841,71	1.361.174,48
Gesamt	258.046,74	388.128,25	461.854,62	206.461,82	10.270,29	144,18	0,00	2.260,50	721.672,21	2.048.838,61
LV Mecklenburg-Vorpommern	43.362,82	28.771,31	43.481,42	43,40	0,00	0,00	0,00	0,00	15.224,50	130.883,45
nachgeordnete Gebietsverbände	48,12	8.409,01	21.230,05	6.455,62	0,00	0,29	0,00	520,57	81.419,64	118.083,30
Gesamt	43.410,94	37.180,32	64.711,47	6.499,02	0,00	0,29	0,00	520,57	96.644,14	248.966,75

FDP 2015 (Ausgaberechnung – Forts.)

Ausgaberechnung gemäß § 24 Abs. 5 PartG

Ausgaben	1. Personal- ausgaben		2. Sachausgaben					3. Zuschüsse an Gliederungen		4. Gesamt- ausgaben nach den Nummern 1 bis 3.	Überschuss (+) oder Defizit (-)
	a) des laufenden Geschäfts- betriebes	b) für allgemeine politische Arbeit	c) für Wahlkämpfe	d) für die Vermögens- verwaltung einschließlich sich hieraus ergebender Zinsen	e) sonstige Zinsen	f) im Rahmen einer Unter- nehmens- tätigkeit	g) sonstige Ausgaben	3. Zuschüsse an Gliederungen			
									€		
	€	€	€	€	€	€	€	€	€	€	€
LV Niedersachsen nachgeordnete Gebietsverbände Gesamt	189.523,76 9.569,19 199.092,95	148.877,02 107.942,64 289.439,16 397.381,80	6.497,49 14.825,61 21.323,10	3.882,48 10,96 3.893,44	29,01 241,77 270,78	0,00 0,00 0,00	0,00 1.840,98 1.840,98	129.025,94 673.879,67 802.905,61	585.778,34 1.140.112,17 1.725.890,51	251.078,58 199.353,59 450.432,17	
LV Nordrhein-Westfalen nachgeordnete Gebietsverbände Gesamt	460.041,52 260.259,07 720.300,59	1.313.161,08 623.746,17 1.936.907,25	0,00 281.220,92 281.220,92	0,00 222,46 222,46	90.345,67 834,97 91.180,64	0,00 0,00 0,00	5.000,00 7.155,10 12.155,10	379.105,96 2.112.623,71 2.491.729,67	2.589.974,84 4.074.104,02 6.664.078,86	-649.073,06 575.154,52 -73.918,54	
LV Rheinland-Pfalz nachgeordnete Gebietsverbände Gesamt	144.029,22 43.662,23 187.691,45	104.026,62 81.756,26 185.782,88	16.529,27 21.066,76 37.596,03	2.436,25 7,22 2.443,47	5.922,39 461,26 6.383,65	0,00 0,00 0,00	0,00 1.332,29 1.332,29	92.219,21 539.285,22 631.504,43	413.996,11 809.220,46 1.223.216,57	124.956,90 124.450,41 249.407,31	
LV Saarland nachgeordnete Gebietsverbände Gesamt	12.116,51 0,00 12.116,51	24.173,09 26.887,31 51.060,40	336,80 425,51 762,31	0,00 2,81 2,81	142,28 2,01 144,29	0,00 0,00 0,00	216,00 700,00 916,00	79.678,38 75.295,27 154.973,65	162.571,32 111.829,29 274.400,61	46.092,27 13.335,70 59.427,97	
LV Sachsen nachgeordnete Gebietsverbände Gesamt	71.171,01 9.649,88 80.820,89	52.452,79 90.800,69 143.253,48	307,50 92.201,31 92.508,81	2.058,35 4,22 2.062,57	16.208,96 0,00 16.208,96	0,00 0,00 0,00	0,00 465,38 465,38	92.711,28 221.684,90 314.376,18	284.620,56 477.263,23 761.883,79	16.132,69 24.383,69 40.516,38	
LV Sachsen-Anhalt nachgeordnete Gebietsverbände Gesamt	66.033,53 2.707,17 68.740,70	39.083,79 31.055,74 70.139,53	12.843,88 23.253,32 36.097,20	0,00 1,85 1,85	1.570,71 212,85 1.783,56	0,00 0,00 0,00	0,00 88,00 88,00	25.583,61 145.688,39 171.252,00	177.456,09 247.765,67 425.221,76	29.433,28 11.904,25 41.337,53	
LV Schleswig-Holstein nachgeordnete Gebietsverbände Gesamt	119.763,50 3.910,21 123.673,71	71.682,20 44.328,75 116.010,95	286,50 13.275,30 13.561,80	0,00 2,68 2,68	6.548,48 4,94 6.553,42	0,00 0,00 0,00	0,00 834,00 834,00	46.120,50 283.791,32 329.911,82	300.798,82 487.082,49 787.881,31	66.972,32 106.608,47 173.580,79	
LV Thüringen nachgeordnete Gebietsverbände Gesamt	47.983,70 2.490,00 50.473,70	41.814,39 27.240,21 69.054,60	349,33 17.371,94 17.721,27	1,35 1,94 3,29	6,36 142,52 148,88	0,00 0,00 0,00	0,00 164,00 164,00	26.847,68 110.601,42 137.449,10	143.809,05 194.526,13 338.335,18	18.038,62 24.577,23 42.615,85	
Bundesverband Summe Landesverbände Summe nachgeordnete Gebietsverbände	1.599.187,27 2.007.477,16 504.196,55	4.144.079,03 2.608.362,29 1.608.558,66	334.932,39 681.273,12 875.818,01	66.212,19 19.063,14 1.319,95	841.461,20 121.292,46 13.552,09	0,00 0,00 0,00	0,00 5.240,00 19.521,04	2.932.006,57 1.561.310,65 7.036.325,36	13.072.583,47 8.241.570,46 12.678.185,96	1.277.141,52 -82.256,20 2.138.942,97	
Summe Gesamtpartei	4.110.860,98	8.360.999,98	1.892.023,52	86.595,28	976.305,75	0,00	24.761,04	11.529.642,58	33.992.339,89	3.333.828,29	

FDP 2015 (Vermögensbilanz, Besitzposten)

Vermögensbilanz gemäß § 24 Abs. 6 PartG

Besitzposten	A. Anlagevermögen					B. Umlaufvermögen			C. Gesamte Besitzposten (Summe aus A und B)
	I. Sachanlagen		II. Finanzanlagen		I. Forderungen an Gliederungen	II. Forderungen aus der staatlichen Teilfinanzierung	III. Geldbestände	IV. sonstige Vermögens- gegenstände	
	1. Haus- und Grundver- mögen	2. Geschäfts- stellen- ausstattung	1. Beteiligungen an Unternehmen	2. sonstige Finanzanlagen					
	€	€	€	€	€	€	€	€	
Bundesverband	932.411,45	1.338.630,04	9.396.375,88	61.068,56	2.515.942,28	0,00	273.122,66	1.920.095,32	16.437.646,19
LV Baden-Württemberg nachgeordnete Gebietsverbände	0,00	1,00	0,00	0,00	19.036,68	0,00	464.767,86	16.672,77	500.478,31
Gesamt	201.872,94	0,00	0,00	125.366,62	457.677,85	0,00	1.388.669,43	12.144,14	2.185.730,98
	201.872,94	1,00	0,00	125.366,62	476.714,53	0,00	1.853.437,29	28.816,91	2.686.209,29
LV Bayern nachgeordnete Gebietsverbände	0,00	2.497,86	0,00	0,00	364.000,90	0,00	271.675,12	6.348,96	644.522,84
Gesamt	0,00	0,00	0,00	89.111,96	207.128,36	0,00	787.881,47	3.481,15	1.087.602,94
	0,00	2.497,86	0,00	89.111,96	571.129,26	0,00	1.059.556,59	9.830,11	1.732.125,78
LV Berlin nachgeordnete Gebietsverbände	0,00	1,00	0,00	0,00	171.660,17	0,00	74.808,15	751,18	247.220,50
Gesamt	0,00	0,00	0,00	0,00	121.663,71	0,00	363.820,68	0,00	485.484,39
	0,00	1,00	0,00	0,00	293.323,88	0,00	438.628,83	751,18	732.704,89
LV Brandenburg nachgeordnete Gebietsverbände	0,00	0,00	0,00	0,00	26.535,76	0,00	20.296,85	1.000,00	47.832,61
Gesamt	0,00	0,00	0,00	31.409,20	37.752,71	0,00	155.778,25	1.567,11	226.507,27
	0,00	0,00	0,00	31.409,20	64.288,47	0,00	176.075,10	2.567,11	274.339,88
LV Bremen nachgeordnete Gebietsverbände	286.788,72	1,00	0,00	0,00	0,00	4.634,48	11.156,34	1.723,97	304.304,51
Gesamt	286.788,72	0,00	0,00	5.546,91	25,00	0,00	8.176,14	0,00	13.748,05
	0,00	1,00	0,00	5.546,91	25,00	4.634,48	19.332,48	1.723,97	318.052,56
LV Hamburg nachgeordnete Gebietsverbände	0,00	1,00	0,00	0,00	555,38	3.304,50	4.843,97	7.807,56	16.512,41
Gesamt	0,00	0,00	0,00	0,00	19.387,26	0,00	53.977,06	29,29	73.393,61
	0,00	1,00	0,00	0,00	19.942,64	3.304,50	58.821,03	7.836,85	89.906,02
LV Hessen nachgeordnete Gebietsverbände	0,00	1,00	3.675,32	469.123,46	638.274,21	0,00	448.380,22	33.951,64	1.593.405,85
Gesamt	0,00	0,00	0,00	153.689,44	337.723,82	0,00	1.585.930,61	5.497,85	2.082.851,72
	0,00	1,00	3.675,32	622.822,90	975.998,03	0,00	2.034.310,83	39.449,49	3.676.257,57
LV Mecklenburg-Vorpommern nachgeordnete Gebietsverbände	0,00	0,00	0,00	0,00	480,50	0,00	2.735,05	2.840,01	6.035,56
Gesamt	0,00	0,00	0,00	0,00	9.772,22	0,00	46.094,77	0,00	55.866,99
	0,00	0,00	0,00	0,00	10.232,72	0,00	48.829,82	2.840,01	61.902,55

FDP 2015 (Vermögensbilanz, Besitzposten – Forts.)

Vermögensbilanz gemäß § 24 Abs. 6 PartG

Besitzposten	A. Anlagevermögen				B. Umlaufvermögen				C. Gesamte Besitzposten (Summe aus A und B)
	I. Sachanlagen		II. Finanzanlagen		I. Forderungen an Gliederungen	II. Forderungen aus der staatlichen Teilfinanzierung	III. Geldbestände	IV. sonstige Vermögens- gegenstände	
	1. Haus- und Grundver- mögen	2. Geschäfts- stellen- ausstattung	1. Beteiligungen an Unternehmen	2. sonstige Finanzanlagen	€	€	€	€	
	€	€	€	€	€	€	€	€	
LV Niedersachsen nachgeordnete Gebietsverbände Gesamt	416.953,45	3.750,34	0,51	3.861,66	805.032,97	0,00	17.481,79	5.623,04	1.252.703,76
	55.882,00	0,00	0,00	96.764,88	209.775,43	0,00	866.169,34	68.278,79	1.296.870,44
	472.835,45	3.750,34	0,51	100.626,54	1.014.808,40	0,00	883.651,13	73.901,83	2.549.574,20
LV Nordrhein-Westfalen nachgeordnete Gebietsverbände Gesamt	0,00	4,00	25.564,59	0,00	43.085,52	0,00	81.736,16	37.230,11	187.620,38
	0,00	0,00	0,00	499.302,99	969.003,90	0,00	2.603.094,43	6.937,67	4.078.338,99
	0,00	4,00	25.564,59	499.302,99	1.012.089,42	0,00	2.684.830,59	44.167,78	4.265.959,37
LV Rheinland-Pfalz nachgeordnete Gebietsverbände Gesamt	516.900,00	1,00	0,00	0,00	19.676,00	0,00	77.606,69	2.478,22	616.661,91
	0,00	0,00	0,00	23.721,76	102.294,55	0,00	582.773,45	49,24	708.839,00
	516.900,00	1,00	0,00	23.721,76	121.970,55	0,00	660.380,14	2.527,46	1.325.500,91
LV Saarland nachgeordnete Gebietsverbände Gesamt	0,00	1,00	0,00	0,00	10.339,57	0,00	23.779,86	2.474,60	36.595,03
	0,00	0,00	0,00	8.654,91	31.391,07	0,00	122.185,84	127,79	162.359,61
	0,00	1,00	0,00	8.654,91	41.730,64	0,00	145.965,70	2.602,39	198.954,64
LV Sachsen nachgeordnete Gebietsverbände Gesamt	544.832,90	0,00	25.000,00	0,00	5.936,82	0,00	187.422,30	2.464,02	765.656,04
	0,00	0,00	0,00	693,00	56.033,10	0,00	195.866,22	3.291,96	255.884,28
	544.832,90	0,00	25.000,00	693,00	61.969,92	0,00	383.288,52	5.755,98	1.021.540,32
LV Sachsen-Anhalt nachgeordnete Gebietsverbände Gesamt	0,00	0,51	0,00	0,00	1.019,43	0,00	32.493,85	54,76	33.568,55
	0,00	0,00	0,00	11.763,44	4.359,66	0,00	128.520,29	0,00	144.643,39
	0,00	0,51	0,00	11.763,44	5.379,09	0,00	161.014,14	54,76	178.211,94
LV Schleswig-Holstein nachgeordnete Gebietsverbände Gesamt	440.220,01	11.020,08	0,00	0,00	2.188,10	0,00	14.908,06	1.606,42	469.942,67
	0,00	0,00	0,00	43.941,27	132.638,83	0,00	470.419,87	1.500,00	648.499,97
	440.220,01	11.020,08	0,00	43.941,27	134.826,93	0,00	485.327,93	3.106,42	1.118.442,64
LV Thüringen nachgeordnete Gebietsverbände Gesamt	0,00	3,03	0,00	0,00	10.528,62	0,00	6.374,26	1.464,50	18.370,41
	0,00	0,00	0,00	50,00	17.872,97	0,00	82.189,04	500,00	100.612,01
	0,00	3,03	0,00	50,00	28.401,59	0,00	88.563,30	1.964,50	118.982,42
Bundesverband Summe Landesverbände Summe nachgeordnete Gebietsverbände	932.411,45	1.338.630,04	9.396.375,88	61.068,56	2.515.942,28	0,00	273.122,66	1.920.095,32	16.437.646,19
	2.205.695,08	17.282,82	54.240,42	472.985,12	2.118.330,63	7.938,98	1.740.466,53	124.491,76	6.741.431,34
	257.754,94	0,00	0,00	1.090.026,38	2.714.500,44	0,00	9.441.546,89	103.404,99	13.607.233,64
Summe Gesamtpartei	3.395.861,47	1.355.912,86	9.450.616,30	1.624.080,06	7.348.773,35	7.938,98	11.455.136,08	2.147.992,07	36.786.311,17

FDP 2015 (Vermögensbilanz, Schuldposten, Reinvermögen)

Vermögensbilanz gemäß § 24 Abs. 6 PartG (Fortsetzung)

Schuldposten	A. Rückstellungen		B. Verbindlichkeiten				C. Gesamte Schuldposten (Summe aus A und B)	REINVERMÖGEN (positiv oder negativ)
	I. Pensionsverpflichtungen	II. sonstige Rückstellungen	I. Verbindlichkeiten gegenüber Gliederungen	II. Rückzahlungsverpflichtungen aus der staatlichen Teilfinanzierung	III. Verbindlichkeiten gegenüber Kreditinstituten	IV. Verbindlichkeiten gegenüber sonstigen Darlehensgebern	V. sonstige Verbindlichkeiten	
	€	€	€	€	€	€	€	€
Bundesverband	0,00	1.086.980,63	3.540.248,88	1.562.420,84	4.572.485,97	11.886.243,34	478.651,11	-6.689.394,58
LV Baden-Württemberg nachgeordnete Gliederungen	0,00	49.433,75	10.895,00	0,00	0,00	0,00	52.052,07	388.097,49
Gesamt	0,00	0,00	84.377,42	0,00	105.725,73	246.652,23	16.056,37	1.732.919,23
LV Bayern nachgeordnete Gliederungen	0,00	49.433,75	95.272,42	0,00	105.725,73	246.652,23	68.108,44	2.121.016,72
Gesamt	0,00	10.440,67	15.750,15	0,00	0,00	0,00	18.627,43	599.704,59
LV Berlin nachgeordnete Gliederungen	0,00	0,00	84.811,69	0,00	2.410,05	15.489,41	102.711,15	984.891,79
Gesamt	0,00	10.440,67	100.561,84	0,00	2.410,05	15.489,41	18.627,43	1.584.596,38
LV Brandenburg nachgeordnete Gliederungen	0,00	8.137,32	7.320,97	0,02	0,00	0,00	15.852,05	215.910,14
Gesamt	0,00	0,00	41.838,72	0,00	40,50	0,00	0,00	443.605,17
LV Brandenburg nachgeordnete Gliederungen	0,00	8.137,32	49.159,69	0,02	40,50	0,00	15.852,05	659.515,31
Gesamt	0,00	6.598,89	8.873,94	0,00	0,00	0,00	905,12	31.454,66
LV Bremen nachgeordnete Gliederungen	0,00	0,00	9.492,97	0,00	0,00	895,96	53,20	216.065,14
Gesamt	0,00	6.598,89	18.366,91	0,00	0,00	895,96	958,32	247.519,80
LV Bremen nachgeordnete Gliederungen	0,00	4.837,11	17.177,24	0,00	0,00	0,00	1.292,71	280.997,45
Gesamt	0,00	0,00	574,60	0,00	0,00	0,00	0,00	13.173,45
LV Hamburg nachgeordnete Gliederungen	0,00	4.837,11	17.751,84	0,00	0,00	0,00	1.292,71	294.170,90
Gesamt	0,00	12.858,19	38.305,91	0,00	0,00	0,00	18.037,35	-52.689,04
LV Hamburg nachgeordnete Gliederungen	0,00	0,00	2.672,61	0,00	0,00	0,00	0,00	70.721,00
Gesamt	0,00	12.858,19	40.978,52	0,00	0,00	0,00	18.037,35	18.031,96
LV Hessen nachgeordnete Gliederungen	0,00	26.257,15	8.780,67	0,00	0,00	0,00	14.275,75	1.544.092,28
Gesamt	0,00	0,00	175.269,54	0,00	12,80	618,43	412,74	1.906.538,21
LV Hessen nachgeordnete Gliederungen	0,00	26.257,15	184.050,21	0,00	12,80	618,43	14.688,49	3.450.630,49
Gesamt	0,00	4.470,00	2.950,42	0,00	0,00	0,00	2.026,18	-3.411,04
LV Mecklenburg-Vorpommern nachgeordnete Gliederungen	0,00	0,00	9.748,90	0,00	0,00	1.021,35	0,00	45.096,74
Gesamt	0,00	4.470,00	12.699,32	0,00	0,00	1.021,35	2.026,18	41.685,70

FDP 2015 (Vermögensbilanz, Schuldposten, Reinvermögen – Forts.)

Vermögensbilanz gemäß § 24 Abs. 6 PartG (Fortsetzung)

Schuldposten	A. Rückstellungen		B. Verbindlichkeiten				V. sonstige Verbindlichkeiten	C. Gesamte Schuldposten (Summe aus A und B)	REINVERMÖGEN (positiv oder negativ)
	I. Pensionsverpflichtungen	II. sonstige Rückstellungen	I. Verbindlichkeiten gegenüber Gliederungen	II. Rückzahlungsverpflichtungen aus der staatlichen Teilfinanzierung	III. Verbindlichkeiten gegenüber Kreditinstituten	IV. Verbindlichkeiten gegenüber sonstigen Darlehensgebern			
	€	€	€	€	€	€	€	€	€
LV Niedersachsen nachgeordnete Gliederungen	0,00	20.892,34	53.695,65	0,00	0,00	0,00	11.242,42	85.830,41	1.166.873,35
Gesamt	0,00	0,00	63.848,43	0,00	773,21	3.942,84	123,19	68.687,67	1.228.182,77
	0,00	20.892,34	117.544,08	0,00	773,21	3.942,84	11.365,61	154.518,08	2.395.056,12
LV Nordrhein-Westfalen nachgeordnete Gliederungen	0,00	237.139,03	2.440.143,63	0,00	1.219.143,84	265.000,00	43.874,74	4.205.301,24	-4.017.680,86
Gesamt	0,00	0,00	127.222,23	0,00	38,75	41.085,95	675,83	169.022,76	3.909.316,23
	0,00	237.139,03	2.567.365,86	0,00	1.219.182,59	306.085,95	44.550,57	4.374.324,00	-108.364,63
LV Rheinland-Pfalz nachgeordnete Gliederungen	0,00	17.558,22	129.787,12	0,00	96.333,74	7.617,19	11.038,78	262.335,05	354.326,86
Gesamt	0,00	0,00	50.917,60	0,00	8.333,17	0,00	1,03	59.251,80	649.587,20
	0,00	17.558,22	180.704,72	0,00	104.666,91	7.617,19	11.039,81	321.586,85	1.003.914,06
LV Saarland nachgeordnete Gliederungen	0,00	7.949,88	30.852,38	0,00	0,00	0,00	4.358,18	43.160,44	-6.565,41
Gesamt	0,00	0,00	21.617,88	0,00	0,00	273,36	0,00	21.891,24	140.468,37
	0,00	7.949,88	52.470,26	0,00	0,00	273,36	4.358,18	65.051,68	133.902,96
LV Sachsen nachgeordnete Gliederungen	0,00	4.760,00	20.189,69	0,00	300.529,71	0,00	18.267,89	343.747,29	421.908,75
Gesamt	0,00	0,00	31.088,47	0,00	0,00	20.771,20	0,00	51.859,67	204.024,61
	0,00	4.760,00	51.278,16	0,00	300.529,71	20.771,20	18.267,89	395.606,96	625.933,36
LV Sachsen-Anhalt nachgeordnete Gliederungen	0,00	19.584,44	55.422,42	0,00	0,00	0,00	6.748,28	81.755,14	-48.186,59
Gesamt	0,00	0,00	9.961,57	0,00	0,00	3.670,00	0,00	13.631,57	131.011,82
	0,00	19.584,44	65.383,99	0,00	0,00	3.670,00	6.748,28	95.386,71	82.825,23
LV Schleswig-Holstein nachgeordnete Gliederungen	0,00	14.529,33	169.746,05	0,00	29.455,80	1.060,08	14.547,20	229.338,46	240.604,21
Gesamt	0,00	0,00	20.835,74	0,00	5,17	465,10	1.492,82	22.798,83	625.701,14
	0,00	14.529,33	190.581,79	0,00	29.460,97	1.525,18	16.040,02	252.137,29	866.305,35
LV Thüringen nachgeordnete Gliederungen	0,00	6.083,86	38.180,46	0,00	479,13	0,00	4.634,47	49.377,92	-31.007,51
Gesamt	0,00	0,00	26.174,40	0,00	0,00	6.500,00	0,00	32.674,40	67.937,61
	0,00	6.083,86	64.354,86	0,00	479,13	6.500,00	4.634,47	82.052,32	36.930,10
Bundesverband	0,00	1.086.990,63	3.540.248,88	1.562.420,84	4.572.485,97	11.886.243,34	478.651,11	23.127.040,77	-6.689.394,58
Summe Landesverbände	0,00	451.530,18	3.048.071,70	0,02	1.645.942,22	273.677,27	237.780,62	5.657.002,01	1.084.429,33
Summe nachgeordnete Gebietsverbände	0,00	0,00	760.452,77	0,00	117.339,38	341.385,83	18.815,18	1.237.993,16	12.369.240,48
Summe Gesamtpartei	0,00	1.538.520,81	7.348.773,35	1.562.420,86	6.335.767,57	12.501.306,44	735.246,91	30.022.035,94	6.764.275,23

FDP 2015 (Erläuterungen, Zuwendungen)

Gesonderte Ausweise und Erläuterungen**A. Zuwendungen (eingezahlte Mitglieds- oder Mandatsträgerbeiträge oder rechtmäßig erlangte Spenden) natürlicher Personen (§ 24 Abs. 8 i. V. m. § 18 Abs. 3 Satz 1 Nr. 3 PartG)**

	€
Summe der Zuwendungen natürlicher Personen (Einnahmenrechnung, Spalte 1 + Spalte 2 + Spalte 3)	13.293.394,82
abzüglich nicht zweifelsfrei zuzuordnender Zuwendungen (z. B. Bagatellspenden aus "Tellersammlungen" und gemäß § 25 Abs. 2 Nr. 6 PartG zulässige "anonyme" Spenden)	28.915,14
abzüglich Spenden mittels Bargeld, die den Betrag von € 1.000,00 übersteigen (§ 25 Abs. 1 Satz 2 PartG)	4.123,61
abzüglich Summe der Zuwendungen natürlicher Personen, soweit sie den Betrag von € 3.300 übersteigen	1.286.348,95
abzüglich in früheren Rechenschaftsberichten zu Unrecht ausgewiesener Zuwendungen	3.582,38*
Summe der Zuwendungen im Sinne von § 18 Abs. 3 Satz 1 Nr. 3 PartG	11.970.424,74

* Bei den in früheren Rechenschaftsberichten zu Unrecht ausgewiesenen Zuwendungen handelt es sich um Rücklastschriften von Zuwendungen, die der Partei vor dem 1. Januar 2015 zugeflossen sind und um die an die Bundestagsverwaltung gemeldeten Unrichtigkeiten, die die Teilfinanzierung betroffen haben (vgl. E.IV.3.).

B. Ausweis der Spenden und Mandatsträgerbeiträge an die Partei oder einen oder mehrere ihrer Gebietsverbände, deren Gesamtwert im Rechnungsjahr € 10.000 übersteigt (§ 25 Abs. 3 PartG)

Name, Vorname / Firma	Adresse	PLZ	Ort	Betrag
Adolf Würth GmbH & Co. KG	Reinhold-Würth-Straße 12-17	74653	Künzelsau	42.000,00 €
Ahlers, Dirk	Theodorstr. 42-90/4	22761	Hamburg	47.340,00 €
Airbus Defence and Space GmbH	Willy-Messerschmitt-Str. 1	82024	Taufkirchen	30.000,00 €
Allfinanz Deutsche Vermögensberatung AG	Münchener Str. 1	60329	Frankfurt	25.000,00 €
Allianz Deutschland AG	Königinstr. 28	80802	München	20.000,00 €
Anton Häring KG	Bergstr. 9	78585	Bubsheim	11.000,00 €
Daimler AG	Mercedesstr. 137	70546	Stuttgart	40.000,00 €
Deutsche Vermögensberatung AG	Münchener Str. 1	60329	Frankfurt	75.000,00 €
Dr. August Oetker KG	Lutterstr. 14	33617	Bielefeld	26.000,00 €
Dürr, Christian	Kornblumenweg 16	27777	Ganderkesee	10.234,00 €
DZ Bank AG	Platz der Republik	60265	Frankfurt	20.000,00 €
Ergo Versicherungsgruppe AG	Victoriaplatz 2	40477	Düsseldorf	15.000,00 €
Evonik Industries AG	Rellinghauser Str. 1-11	45128	Essen	20.000,00 €
Fischer, Klaus	Weinhalde 14-18	72178	Waldachtal	14.000,00 €
Freudenberg, Dr. Hans	Virchowstr. 31	14482	Potsdam	18.856,00 €
Gauselmann AG	Merkur-Allee 1-15	32339	Espelkamp	12.000,00 €
Grascha, Christian	Am Fuchsloch 13	37574	Einbeck	11.368,00 €
Hager, Daniel	St. Johanner Markt 26	66111	Saarbrücken	15.000,00 €
Hambrecht, Dr. Jürgen	Römerweg 36	67434	Neustadt	13.000,00 €
Haußmann, Jochen	Stettener Str. 24	71394	Kernen	10.652,50 €
Helfen, Werner	Anton-Günther-Straße 9	09599	Freiberg	10.350,00 €
Helmig, Dr. Lutz	Am Esch 10	36355	Grebenhain-Bermuthshain	200.000,00 €
Hilz, Prof. Dr. Hauke	Debstedter Weg 46	27578	Bremerhaven	12.009,00 €
Layher, Georg	Danzinger Ring 51	74336	Brackenheim	19.900,00 €
Lechler, Walter	Erlenweg 1	70597	Stuttgart	20.000,00 €
Lensing-Wolff, Lambert	Westenhellweg 86-88	44137	Dortmund	25.000,00 €
Marquardt GmbH	Schloßstr. 16	78604	Rietheim-Weilheim	20.000,00 €
Meißner, Gesine	Blankweide 15	30974	Wennigsen (Deister)	12.275,00 €
Münchener Rückversicherungsgesellschaft AG	Königinstr. 107	80802	München	15.000,00 €

FDP 2015 (Erläuterungen, Spenden – Forts.)

Nückel, Thomas	Straßburger Str. 40	44623	Herne	13.422,00 €
Philip Morris GmbH	Am Haag 14	82166	Gräfelfing	15.000,00 €
R & W Industriebeteiligungen GmbH	Lindenallee 78	50968	Köln	250.000,00 €
Rind, Hermann	Rothmühle 1	97453	Marktsteinach	15.000,00 €
Robert Bosch GmbH	Robert-Bosch-Platz 1	70839	Gerlingen	20.000,00 €
Savarpa Immobilien GmbH	Neuer Weg 9	38302	Wolfenbüttel	50.000,00 €
Schopf, Bernd	Wilhelm-Leuschner-Str. 29	28329	Bremen	18.000,00 €
Stihl, Hans-Peter	Silcherstr. 33	71686	Remseck	11.000,00 €
Südwestmetall Verband der Metall- und Elektroindustrie Baden Württemberg e.V.	Löffelstr. 22-24	70597	Stuttgart	105.000,00 €
The Boston Consulting Group GmbH	Ludwigstraße 21	80539	München	23.800,00 €
TRUMPF GmbH & Co. KG	Johann-Maus-Strasse 2	71254	Ditzingen	50.000,00 €
Verband der Bayerischen Metall- und Elektroindustrie e.V.	Max-Joseph-Str. 5	80333	München	50.000,00 €
Verband der chemischen Industrie e.V.	Mainzer-Landstr. 55	60329	Frankfurt	40.000,00 €
Verband der Metall- u. Elektroindustrie NRW e.V.	Uerdinger Str. 58-62	40474	Düsseldorf	50.000,00 €
Weiss, Dr. Heinrich	Rotdornstr. 16	40667	Meerbusch	40.000,00 €
Weisser, Hellmuth	Admiralitätstr. 12	20459	Hamburg	70.000,00 €
Wohninvest GmbH Immobilien	Lise-Meitner-Str. 4	70736	Fellbach	50.000,00 €
Zitlmann, Dr. Rainer	Meinekestr. 8	10719	Berlin	22.000,00 €

C. Anzahl der Mitglieder zum 31. Dezember des Rechnungsjahres (§ 24 Abs. 10 PartG)

Am 31. Dezember des Rechnungsjahres waren 53.197 Personen Mitglied der Partei.

D. Politischen Jugendorganisationen zweckgebunden zugewandte öffentliche Zuschüsse (§ 24 Abs. 12 PartG)

Im Rechnungsjahr wurden der politischen Jugendorganisation "Junge Liberale" der Partei € 476.123,82 öffentliche Zuschüsse zweckgebunden zugewendet. Sie sind gemäß § 24 Abs. 12 PartG bei der Einnahmen- und Ausgabenrechnung der Partei unberücksichtigt geblieben. Die Jugendorganisation ist weder rechtlich noch organisatorisch Teil der Partei. Daher sind deren Einnahmen und Ausgaben sowie deren Vermögen insgesamt nicht im vorliegenden Rechenschaftsbericht enthalten.

E. Erläuterungen**I. Erläuterungen zur Rechnungslegung allgemein**

Mit dem vorliegenden Rechenschaftsbericht für das Jahr 2015 gibt der Bundesvorstand der Partei nach den Vorschriften des Gesetzes über die politischen Parteien (Parteiengesetz - PartG) in der Fassung der Bekanntmachung vom 31. Januar 1994 (BGBl I, S. 149), zuletzt geändert durch das Zehnte Gesetz zur Änderung des Parteiengesetzes vom 22. Dezember 2015 (BGBl I, S. 2.563), wahrheitsgemäß und nach bestem Wissen und Gewissen öffentlich Rechenschaft über die Herkunft und die Verwendung der Mittel sowie über das Vermögen der Partei zum Ende des Kalenderjahres (Rechnungsjahres).

Dem Rechenschaftsbericht ist gemäß § 24 Abs. 9 PartG eine Zusammenfassung vorangestellt.

Im Rechenschaftsbericht der Gesamtpartei sind gemäß § 24 Abs. 3 Satz 1 PartG die Rechenschaftsberichte jeweils getrennt nach Bundesverband und Landesverband sowie die Rechenschaftsberichte der nachgeordneten Gebietsverbände je Landesverband aufgenommen worden. Die Landesverbände und die ihnen nachgeordneten Gebietsverbände haben gemäß § 24 Abs. 3 Satz 2 PartG ihren Rechenschaftsberichten eine lückenlose Aufstellung aller Zuwendungen je Zuwender mit Namen und Anschrift beigefügt. Der Bundesverband hat diese Aufstellungen zur Ermittlung der jährlichen Gesamthöhe der Zuwendungen je Zuwender zusammengefasst.

Sach-, Werk- und Dienstleistungen, die die Mitglieder außerhalb eines Geschäftsbetriebes üblicherweise unentgeltlich zur Verfügung stellen, sind gemäß § 26 Abs. 4 Satz 2 PartG als Einnahmen unberücksichtigt geblieben.

FDP 2015 (Erläuterungen – Forts.)

Von der in § 28 Abs. 1 PartG eingeräumten Möglichkeit, in der Vermögensbilanz lediglich Vermögensgegenstände mit einem Anschaffungswert von im Einzelfall mehr als € 5.000 (inklusive Umsatzsteuer) aufzuführen, ist teilweise Gebrauch gemacht worden.

Von der in § 28 Abs. 3 PartG den Gliederungen unterhalb der Landesverbände eingeräumten Möglichkeit, Einnahmen und Ausgaben im Jahr des Zu- beziehungsweise Abflusses zu verbuchen, auch wenn die jeweiligen Forderungen beziehungsweise Verbindlichkeiten bereits im Vorjahr entstanden sind, ist Gebrauch gemacht worden.

Im Übrigen sind alle Einnahmen, Ausgaben und Vermögenswerte vollständig in den Rechenschaftsbericht aufgenommen.

Vermögensgegenstände sind gemäß § 28 Abs. 2 Satz 1 PartG mit den Anschaffungs- bzw. Herstellungskosten, vermindert um planmäßige Abschreibungen angesetzt worden. Im Bereich des Haus- und Grundvermögens sind gemäß § 28 Abs. 2 Satz 2 PartG keine planmäßigen Abschreibungen erfolgt.

Im Übrigen wurden die handelsrechtlichen Vorschriften über die Rechnungslegung, insbesondere zu Ansatz und Bewertung von Vermögensgegenständen, beachtet, soweit sie gemäß § 24 Abs. 2 PartG entsprechend gelten.

Hinsichtlich der Erkenntnis von Unrichtigkeiten in bereits frist- und formgerecht beim Präsidenten des Deutschen Bundestages eingereichten Rechenschaftsberichten verweisen wir auf die Ausführungen zu den Erläuterungen des Rechenschaftsberichts unter E.IV.3.

II. Erläuterungen zur Vermögensbilanz**1. Auflistung der Beteiligungen an Unternehmen nach § 24 Abs. 6 Nr. 1 A.II.1 PartG sowie deren im Jahresabschluss aufgeführten unmittelbaren und mittelbaren Beteiligungen (§ 24 Abs. 7 Nr. 1 PartG)**

Beteiligungen an Unternehmen nach § 24 Abs. 6 Nr. 1 A.II.1 PartG:

Name	Sitz	Anteil des Nominalkapitals	Höhe des Nominalkapitals	Höhe des Anteils am Kapital	Eigenkapital	Ergebnis des letzten Geschäftsjahres, für das ein Jahresabschluss vorliegt
		%	€	€	€	€
LIBERAL Vermögensverwaltungsgesellschaft mbH	Bonn	100,00	25.565	25.565	1.006.897	44.803
Liberales Wirtschafts-Dienstleistungs GmbH	Düsseldorf	100,00	25.565	25.565	43.817	40.319
LiSa Service GmbH**	Dresden	100,00	25.000	25.000	30.027	811
Niedersachsen Verlag GmbH	Hannover	100,00	76.694	76.694	8.145	-125
ProLogo Gesellschaft für Veranstaltungsorganisation mbH	Berlin	100,00	25.000	25.000	-18.730	-6.679
Reinhardtstraßenhöfe GmbH & Co. KG	Bonn	37,61	18.703.254	7.034.294	-23.311.822	52.208
Reinhardtstraßenhöfe Verwaltungs GmbH	Siegburg	33,00	25.000	8.250	34.258	1.399
Universum GmbH	Berlin	100,00	25.565	25.565	65.212	-59.799
Wirtschafts- und Sozialpolitik Verlagsgesellschaft mbH	Wiesbaden	100,00	25.565	25.565	7.663	1.487

FDP 2015 (Erläuterungen – Forts.)

Im Jahresabschluss vorgenannter Unternehmen aufgeführte unmittelbare und mittelbare Beteiligungen:

Name	Sitz	Anteil des Nominalkapitals	Höhe des Nominalkapitals	Höhe des Anteils am Kapital	Eigenkapital	Ergebnis des letzten Geschäftsjahres, für das ein Jahresabschluss vorliegt
		%	€	€	€	€
Universum Verlag GmbH	Wiesbaden	50,00	825.600	412.800	930.816	-287.430
Universum Kommunikation und Medien AG	Berlin	50,00	650.000	325.000	-155.459	-697.835
Universum Kommunikation GmbH	Berlin	50,00	25.000	12.500	97.216	45.424
Naatz+Partner Produkt Service GmbH**	Idstein	13,00	25.580	3.325	23.408	171
Wydawnictwo Unimedia Sp. z o.o.*	Warschau, Polen	50,00	70.320	35.160	-80.652	1.002

* Auf fremde Währung lautende Beteiligungen wurden zum Devisenkassamittelkurs am 31.12. des Geschäftsjahres umgerechnet.

** Daten auf Basis des Jahresabschlusses zum 31. Dezember 2014.

2. Benennung der Hauptprodukte von Medienunternehmen, soweit Beteiligungen an diesen bestehen (§ 24 Abs. 7 Nr. 2 PartG)

Bei der (mittelbaren) Beteiligung der Bundespartei an dem Universum Verlag handelt es sich um ein Medienunternehmen i. S. von § 24 Abs. 7 Nr. 2 PartG. Die Hauptprodukte des Universum Verlags werden jedoch von Dritten herausgegeben und presserechtlich verantwortet bzw. die Herausgeber haben lediglich die verlegerische Betreuung übertragen. Es werden folgende Produkte herausgegeben:

Fachzeitschrift "Arbeit und Gesundheit",

Fachzeitschrift "Pluspunkt",

Fachzeitschrift "Kinder, Kinder",

Fachzeitschrift "Betriebswacht",

Fachzeitschrift "ZB" sowie

ca. 20 Fachbücher und Elektronische Medien aus dem Bereich "Arbeitssicherheit".

3. Bewertung des Haus- und Grundvermögens und der Beteiligungen an Unternehmen nach dem Bewertungsgesetz (§ 24 Abs. 7 Nr. 3 PartG)

Entsprechend § 24 Abs. 7 Nr. 3 PartG wurde in dem für das Kalenderjahr 2013 abgegebenen Rechenschaftsbericht turnusgemäß eine Bewertung des Haus- und Grundvermögens und der Beteiligungen an Unternehmen nach dem Bewertungsgesetz vorgenommen. Zum Stichtag 31. Dezember 2013 wurden das Haus- und Grundvermögen mit € 2.386.000 und die Unternehmensbeteiligungen mit € 12.464.962 bewertet. Die Beteiligung an der Universum Media GmbH, Schweiz, wurde im Jahr 2015 liquidiert.

Die nächste Bewertung des Haus- und Grundvermögens und der Beteiligungen an Unternehmen nach dem Bewertungsgesetz erfolgt im Rechenschaftsbericht für das Kalenderjahr 2018.

4. Negatives Reinvermögen

Der Bundesverband sowie einzelne Gebietsverbände weisen im Rechenschaftsbericht ein negatives Reinvermögen aus. Demnach übersteigt der Buchwert der Schuldposten den Buchwert der Besitzposten um diesen Betrag. Aufgrund einer positiven Fortführungsprognose besteht jedoch bei keinem Gebietsverband eine insolvenzrechtliche Überschuldung.

FDP 2015 (Erläuterungen – Forts.)

III. Erläuterungen der Sonstigen Einnahmen

- 1. Aufgliederung und Erläuterung der Sonstigen Einnahmen, die bei einer der in § 24 Abs. 3 PartG aufgeführten Gliederungen mehr als 2 vom Hundert der Summe der Einnahmen nach § 24 Abs. 4 Nr. 1 bis 6 PartG ausmachen (§ 27 Abs. 2 Satz 1 PartG)**

Landesverband Bayern

Erstattung Lohnfortzahlung	3.069,69 €
Auflösung von Rückstellungen	191,18 €
Erhaltene Skonti	1,02 €
Sonstiges	158,61 €
Gesamt	<u>3.420,50 €</u>

Landesverband Berlin

Erstattung Lohnfortzahlung	1.223,99 €
Auflösung von Rückstellungen	44,00 €
Erhaltene Skonti	41,91 €
Gesamt	<u>1.309,90 €</u>

Landesverband Saarland

Auflösung von Rückstellungen	2.494,40 €
Erstattung Lohnfortzahlung	864,29 €
Erstattung von Rücklastgebühren	128,00 €
Gesamt	<u>3.486,69 €</u>

Landesverband Thüringen

Auflösung von Rückstellungen	1.091,22 €
Erstattung Lohnfortzahlung	560,04 €
Sonstiges	0,44 €
Gesamt	<u>1.651,70 €</u>

2. Offenlegung von Sonstigen Einnahmen, die im Einzelfall die Summe von € 10.000 übersteigen (§ 27 Abs. 2 Satz 2 PartG)

Bundespartei

Mehrere Schadenersatzleistungen eines Internet-Dienstleisters, € 30.685,30.

3. Verzeichnis der Erbschaften und Vermächtnisse, deren Gesamtwert € 10.000 übersteigt (§ 27 Abs. 2 Satz 3 PartG)

Die Partei hat im Rechnungsjahr keine Erbschaften oder Vermächtnisse erhalten, deren Gesamtwert € 10.000 übersteigt. Ein entsprechender Ausweis entfällt daher.

IV. Sonstige Erläuterungen

1. Ergänzende Angaben zur Rechnungslegung

Gemäß der Finanz- und Beitragsordnung der Partei haben übergeordnete Verbände oder Untergliederungen des die Mitgliedsbeiträge erhebenden Verbandes Anspruch auf eine nach der Mitgliederzahl zu ermittelnden Umlage. Hierbei handelt es sich um beitragsunabhängige Zuschüsse zum Zwecke eines angemessenen Finanzausgleichs zwischen den Gliederungen. Mitgliedsbeiträge im Sinne des § 26 Abs. 5 PartG, die von vornherein für eine schlüsselmäßige Verteilung unter mehreren Gebietsverbänden bestimmt sind, liegen nicht vor. In den jeweiligen Rechenschaftsberichten werden diese Umlagen als Zuschüsse von bzw. an Gliederungen ausgewiesen.

2. Spenden Landesverband Nordrhein-Westfalen

Beim Landesverband Nordrhein-Westfalen kam es in den Jahren 1996 bis 2000 und 2002 zu Spenden, die teilweise nicht den Vorschriften des Parteiengesetzes entsprechend behandelt wurden. Bezüglich näherer Einzelheiten wird auf die Erläuterungen in den korrigierten Rechenschaftsberichten für die Jahre 1996 bis 2001 bzw. die Rechenschaftsberichte der Jahre 2002 bis 2004 und 2006 verwiesen.

Mit Datum vom 2. Juli 2009 hat der Präsident des Deutschen Bundestages einen Sanktionsbescheid zu den Spendenvorgängen im Landesverband Nordrhein-Westfalen in Höhe von TEUR 3.463 gegen die Partei erlassen. Das Verwaltungsgericht Berlin und das Oberverwaltungsgericht Berlin-Brandenburg haben mit Urteilen vom 8. Dezember 2009 bzw. 28. November 2011 die Klagen der Partei gegen diesen Bescheid abgewiesen. Die Partei hat daraufhin am 13. Februar 2012 Revision über eine Sanktionssumme von TEUR 3.012 beim Bundesverwaltungsgericht eingelegt. In einem Umfang von TEUR 451 ist der Bescheid vom 2. Juli 2009 bestandskräftig geworden. Mit Urteil vom 25. April 2013 hat das Bundesverwaltungsgericht die Revision im Umfang von TEUR 1.596 als unbegründet abge-

FDP 2015 (Erläuterungen – Forts.)

wiesen und im Übrigen (TEUR 1.416) zur weiteren Sachverhaltsaufklärung an das Oberverwaltungsgericht Berlin-Brandenburg zurückverwiesen. Mit Urteil vom 17. Dezember 2014 hat das Oberverwaltungsgericht Berlin-Brandenburg der Klage im Umfang von TEUR 199 stattgegeben und im Übrigen (TEUR 1.217) abgewiesen. Die Verfahrensbeteiligten haben gegen das Urteil des Oberverwaltungsgerichts (Anschluss-)Revision beim Bundesverwaltungsgericht eingelegt. Mit Urteil vom 27. April 2016 hat das Bundesverwaltungsgericht die (Anschluss-)Revision zurückgewiesen und die Partei zur Zahlung von TEUR 1.217 verurteilt.

Die Bundespartei führt als Empfänger des Sanktionsbescheides die bestandskräftige, noch ausstehende Sanktionssumme von TEUR 1.217 an die Bundestagsverwaltung ab. In den Rechenschaftsberichten der Partei sind die vorgenannten Sanktionen aufgrund der wirtschaftlichen Betrachtungsweise nur im Landesverband Nordrhein-Westfalen und nur insoweit im konsolidierten Gesamtrechenschaftsbericht nach § 23 Abs. 1 S. 1 PartG zu berücksichtigen. Der Ausweis der Sanktionen erfolgt in der Bundespartei als Empfänger des Sanktionsbescheides unter gleichzeitigem Rückgriff auf den verursachenden Landesverband Nordrhein-Westfalen. Dabei geht die Bundespartei davon aus, dass etwaige Rückforderungsansprüche gegen den Landesverband Nordrhein-Westfalen in voller Höhe durchsetzbar sind.

3. **Berichtigungen von unrichtigen Angaben in bereits beim Präsidenten des Deutschen Bundestags eingereichten Rechenschaftsberichten gemäß § 23a Abs. 5 Satz 3 PartG**

Sämtliche entdeckten Unrichtigkeiten wurden, soweit sie sich bis in das Jahr 2015 auswirkten, unverzüglich der Bundestagsverwaltung angezeigt und in dem vorliegenden Rechenschaftsbericht korrigiert.

a) **Bundespartei**

Die **Bundespartei** hat einen Schadenersatzanspruch aufgrund nicht ausgestrahlter Werbespots erhalten, die mit später gestellten Rechnungen verrechnet wurde. Zum Zeitpunkt der Verrechnung weisen wir im Rechenschaftsbericht den entsprechenden Aufwand sowie eine sonstige Einnahme aus dem Schadenersatzanspruch aus.

Der Schadenersatzanspruch wurde bereits in 2014 gewährt und in Höhe von € 5.929,01 mit Werbespots verrechnet.

Der Rechenschaftsbericht 2014 der Bundespartei ist wie folgt zu ändern:

Erhöhung der Sachausgaben für Wahlkämpfe um € 5.929,01

Erhöhung der sonstigen Einnahmen um € 5.929,01

b) Landesverband Baden-Württemberg – nachgeordnete Gliederungen

Beim **Ortsverband Filderstadt** wurde im Rechenschaftsbericht 2014 irrtümlich ein Mandatssonderbeitrag den sonstigen Einnahmen zugeordnet.

Der Rechenschaftsbericht 2014 des Ortsverbandes Filderstadt ist wie folgt zu ändern:

Erhöhung der Mandatsträgerbeiträge und ähnliche regelmäßige Beiträge um € 150,00

Minderung der sonstigen Einnahmen um € 150,00

Der mit insgesamt € 150,00 betroffene Zuwendungsanteil führt nicht zu einer nachträglichen Erhöhung der zuschussfähigen Zuwendungen.

c) Landesverband Bayern – nachgeordnete Gliederungen

Beim **Kreisverband Rosenheim-Land** wurde im Rechenschaftsbericht 2014 irrtümlich eine Firmengeldspende einer natürlichen Person zugeordnet.

Der Rechenschaftsbericht 2014 des Kreisverbandes Rosenheim-Land ist wie folgt zu ändern:

Minderung der Spenden von natürlichen Personen um € 280,00

Erhöhung der Spenden von juristischen Personen um € 280,00

Der mit insgesamt € 280,00 betroffene Zuwendungsanteil führt zu einer nachträglichen Minderung der zuschussfähigen Zuwendungen.

d) Landesverband Nordrhein-Westfalen – nachgeordnete Gliederungen

da) Beim **Bezirksverband Köln** wurde versehentlich im Rechenschaftsbericht 2014 ein Mandatssonderbeitrag zum Jahresende nicht erfasst.

Der Rechenschaftsbericht 2014 des Bezirksverbandes Köln ist wie folgt zu ändern:

Erhöhung der Geldbestände um € 260,00

Erhöhung des Reinvermögens um € 260,00

Erhöhung der Mandatsträgerbeiträge und ähnliche regelmäßige Beiträge um € 260,00

Der mit insgesamt € 260,00 betroffene Zuwendungsanteil führt nicht zu einer nachträglichen Erhöhung der zuschussfähigen Zuwendungen.

FDP 2015 (Erläuterungen – Forts.)

Die Erhöhung der Geldbestände wurde in Höhe von € 260,00 per 01.01.2015 als sonstige Einnahme eingebucht.

- db) Beim **Ortsverband Engelskirchen** wurde versehentlich ein Mandatssonderbeitrag vom 15.01.15 mit dem Buchungsdatum 15.01.14 erfasst.

Der Rechenschaftsbericht 2014 des Ortsverbandes Engelskirchen ist wie folgt zu ändern:

Minderung der Geldbestände um € 150,00

Minderung des Reinvermögens um € 150,00

Minderung der Mandatsträgerbeiträge und ähnliche regelmäßige Beiträge um € 150,00

Der mit insgesamt € 150,00 betroffene Zuwendungsanteil führt zu einer nachträglichen Minderung der zuschussfähigen Zuwendungen.

Die Minderung der Geldbestände wurde in Höhe von € 150,00 per 01.01.2015 als sonstige Ausgabe eingebucht.

- dc) Beim **Bezirksverband Westfalen-Süd** wurde versehentlich in 2014 die mit Renovierungsarbeiten verrechnete Rückzahlung einer Kautionsaufwandsminderung unter den Sachausgaben für den laufenden Geschäftsbetrieb erfasst.

Der Rechenschaftsbericht 2014 des Bezirksverbandes Westfalen-Süd ist wie folgt zu ändern:

Minderung der sonstigen Vermögensgegenstände um € 775,00

Minderung des Reinvermögens um € 775,00

Erhöhung der Sachausgaben für den laufenden Geschäftsbetrieb um € 775,00

Die Minderung der sonstigen Vermögensgegenstände wurde in Höhe von € 775,00 per 01.01.2015 als sonstige Ausgabe eingebucht.

- dd) Beim **Ortsverband Hennef** wurde versehentlich eine Firmengeldspende des Jahres 2014 im Rechnungsjahr 2015 erfasst.

Der Rechenschaftsbericht 2014 des Ortsverbandes Hennef ist wie folgt zu ändern:

Erhöhung der Geldbestände um € 500,00

Erhöhung des Reinvermögens um € 500,00

Erhöhung der Spenden von juristischen Personen um € 500,00

Die Erhöhung der Geldbestände wurde in Höhe von € 500,00 per 01.01.2015 als sonstige Einnahme eingebucht.

Der Zuwendungsanteil ist hiervon nicht betroffen.

Berlin, den 5. Dezember 2016

Freie Demokratische Partei (FDP) e. V.



Dr. Hermann Otto Solms
(Bundesschatzmeister)

FDP 2015 (Erläuterungen, Prüfungsvermerk)

**Wirtschaftstreuhänder**

Prüfungsvermerk

Wir haben den Rechenschaftsbericht der Freien Demokratischen Partei (FDP) - Gesamtpartei - für das Kalenderjahr 2015 in dem gesetzlich vorgeschriebenen Umfang geprüft.

Dieser Rechenschaftsbericht der Gesamtpartei setzt sich aus den Rechenschaftsberichten der Bundespartei, von 16 Landesverbänden und von 1.839 nachgeordneten Gebietsverbänden zusammen. Unsere Prüfung hat sich gemäß § 29 Abs. 1 PartG auf die Angaben in den Rechenschaftsberichten und die Buchführungen der Bundespartei, der Landesverbände und der insbesondere nach regionalen und größenmäßigen Gesichtspunkten von uns ausgewählten und nachfolgend genannten zehn nachgeordneten Gebietsverbände beschränkt:

- Kreisverband Lörrach
- Ortsverband Weilheim-Pfaffenwinkel
- Kreisverband Elbe-Elster
- Kreisverband Barmbeck-Uhlenhorst
- Kreisverband Wiesbaden
- Kreisverband Northeim
- Kreisverband Steinfurt
- Kreisverband Donnersberg
- Kreisverband Salzland
- Kreisverband Schmalkalden

Die Angaben in den Rechenschaftsberichten der übrigen nachgeordneten Gebietsverbände haben wir ebenso wenig geprüft wie die vollständige Erfassung aller Gebietsverbände. Die Zusammenfügung der Rechenschaftsberichte der Gebietsverbände zu dem Rechenschaftsbericht der Gesamtpartei wurde von uns nur auf formale und rechnerische Richtigkeit geprüft.

Die Buchführung und die Aufstellung der Rechenschaftsberichte der Bundespartei, der Landesverbände und der nachgeordneten Gebietsverbände nach den Vorschriften des Parteiengesetzes liegen in der Verantwortung der jeweiligen Vorstände. Der Rechenschaftsbericht der Gesamtpartei wurde von einem vom Parteitag gewählten für die Finanzangelegenheiten zuständigen Vorstandsmitglied des Bundesvorstands zusammengefügt und unterzeichnet. Unsere Aufgabe ist es, auf der Grundlage der von uns in dem beschriebenen Umfang durchgeführten Prüfung eine Beurteilung über den Rechenschaftsbericht abzugeben.

**Wirtschaftstreuhand**

Wir haben unsere Prüfung der Angaben in den oben genannten Rechenschaftsberichten nach § 29 PartG, d.h. mit der im folgenden Absatz geschilderten Begrenzung, in entsprechender Anwendung der vom Institut der Wirtschaftsprüfer (IDW) festgestellten deutschen Grundsätze ordnungsmäßiger Abschlussprüfung vorgenommen. Danach ist die Prüfung der Angaben in den Rechenschaftsberichten so zu planen und durchzuführen, dass Unrichtigkeiten und Verstöße gegen die gesetzlichen Vorschriften mit hinreichender Sicherheit erkannt werden. Bei der Festlegung der Prüfungshandlungen werden die Kenntnisse über das wirtschaftliche und rechtliche Umfeld sowie die Erwartungen über mögliche Fehler berücksichtigt. Im Rahmen der Prüfung werden die Wirksamkeit des jeweiligen rechnungslegungsbezogenen internen Kontrollsystems sowie Nachweise für die Angaben in der jeweiligen Buchführung und in den oben genannten Rechenschaftsberichten überwiegend auf der Basis von Stichproben beurteilt. Die Prüfung umfasst die Beurteilung der angewandten Grundsätze zur Rechnungslegung und der wesentlichen Einschätzungen des jeweiligen Vorstands sowie die Würdigung der Gesamtdarstellung des jeweiligen Rechenschaftsberichtes. Wir sind der Auffassung, dass unsere Prüfung eine hinreichend sichere Grundlage für unsere Beurteilung der in die Prüfung einbezogenen Angaben in den Rechenschaftsberichten bildet.

Aufgrund der gesetzlichen Vorschriften, wonach lediglich Teile der Rechnungslegung der Gesamtpartei Gegenstand unserer Prüfung waren, gilt unser folgendes Urteil über den Rechenschaftsbericht der Gesamtpartei auch nur insoweit:

Nach unserer pflichtgemäßen Prüfung aufgrund der Bücher und Schriften der Partei sowie der von den Vorständen erteilten Aufklärungen und Nachweise entspricht der Rechenschaftsbericht in dem geprüften Umfang (§ 29 Abs. 1 PartG) den Vorschriften des Parteiengesetzes.

München, den 5. Dezember 2016

Wirtschaftstreuhand GmbH

Wirtschaftsprüfungsgesellschaft

Steuerberatungsgesellschaft


Dr. André Fiebiger
Wirtschaftsprüfer



Piratenpartei Deutschland (PIRATEN)**Rechenschaftsbericht für das Jahr 2015****gemäß §§ 23 ff. Parteiengesetz (PartG)****Zusammenfassung gemäß § 24 Abs. 9 PartG**

Einnahmen- und Ausgabenrechnung	Berichtsjahr		Vorjahr	
	€	%	€	%
<u>Einnahmen der Gesamtpartei</u>				
1. Mitgliedsbeiträge	491.602,93	24,54	598.347,41	20,58
2. Mandatsträgerbeiträge und ähnliche regelmäßige Beiträge	0,00	0,00	0,00	0,00
3. Spenden von natürlichen Personen	397.104,56	19,82	477.641,61	16,43
4. Spenden von juristischen Personen	11.379,72	0,57	3.112,21	0,11
5. Einnahmen aus Unternehmenstätigkeit	28.193,45	1,41	28.506,79	0,98
5.a Einnahmen aus Beteiligungen	0,00	0,00	0,00	0,00
6. Einnahmen aus sonstigem Vermögen	1.482,73	0,07	2.955,55	0,10
7. Einnahmen aus Veranstaltungen, Vertrieb von Druckschriften und Veröffentlichungen und sonstiger mit Einnahmen verbundener Tätigkeit	33.189,54	1,66	3.195,99	0,11
8. staatliche Mittel	919.460,76	45,90	1.618.629,48	55,68
9. sonstige Einnahmen	120.986,43	6,03	174.880,75	6,01
Summe	2.003.400,12	100,00	2.907.269,79	100,00
<u>Ausgaben der Gesamtpartei</u>				
1. Personalausgaben	269.078,88	16,08	305.238,00	11,89
2. Sachausgaben				
a) des laufenden Geschäftsbetriebes	690.280,21	41,25	726.471,55	28,31
b) für allgemeine politische Arbeit	437.794,62	26,16	695.418,95	27,09
c) für Wahlkämpfe	160.177,05	9,57	713.864,05	27,82
d) für die Vermögensverwaltung einschließlich sich hieraus ergebender Zinsen	0,00	0,00	0,00	0,00
e) sonstige Zinsen	190,93	0,01	44,53	0,00
f) Ausgaben im Rahmen einer Unternehmenstätigkeit	30.670,88	1,83		
g) sonstige Ausgaben	85.315,43	5,10	125.221,84	4,89
Summe	1.673.508,00	100,00	2.566.258,92	100,00
<u>Überschuss (+) oder Defizit (-)</u>	329.892,12		341.010,87	

PIRATEN 2015 (Zusammenfassung – Forts.)

Vermögensbilanz	Berichtsjahr	Vorjahr
	€	€
<u>Besitzposten der Gesamtpartei</u>		
A. ANLAGEVERMÖGEN		
I. Sachanlagen		
1. Haus- und Grundvermögen	0,00	0,00
2. Geschäftsstellenausstattung	90.431,86	102.578,58
II. Finanzanlagen		
1. Beteiligungen an Unternehmen	0,00	0,00
2. sonstige Finanzanlagen	0,00	0,00
B. UMLAUFVERMÖGEN		
I. Forderungen aus der staatlichen Teilfinanzierung	0,00	12.142,00
II. Geldbestände	3.789.088,85	2.927.468,96
III. sonstige Vermögensgegenstände	185.626,30	151.793,81
Summe	4.065.147,01	3.193.983,35
<u>Schuldposten der Gesamtpartei</u>		
A. RÜCKSTELLUNGEN		
I. Pensionsverpflichtungen	0,00	0,00
II. sonstige Rückstellungen	86.361,39	101.451,11
B. VERBINDLICHKEITEN		
I. Rückzahlungsverpflichtungen aus der staatlichen Teilfinanzierung	696.589,74	127.631,88
II. Verbindlichkeiten gegenüber Kreditinstituten	552,48	649,18
III. Verbindlichkeiten gegenüber sonstigen Darlehensgebern	0,00	10.400,00
IV. sonstige Verbindlichkeiten	137.034,25	139.134,15
Summe	920.537,86	379.266,32
<u>Reinvermögen der Gesamtpartei</u> <u>positiv (+) oder negativ (-)</u>	3.144.609,15	2.814.717,03

Gesamteinnahmen, Gesamtausgaben, Überschüsse oder Defizite sowie Reinvermögen der drei Gliederungsebenen Bundesverband, Landesverbände und der ihnen nachgeordneten Gebietsverbände

	Gesamteinnahmen		Gesamtausgaben		Überschüsse (+) oder Defizite (-)	
	Berichtsjahr €	Vorjahr €	Berichtsjahr €	Vorjahr €	Berichtsjahr €	Vorjahr €
Bundesverband	745.044,68	828.738,47	672.353,10	964.041,19	72.691,58	-135.302,72
Landesverbände	971.179,64	1.796.590,72	922.667,66	1.511.512,92	48.511,98	285.077,80
nachgeordnete Gebietsverbände	531.024,60	796.802,10	322.336,04	605.566,31	208.688,56	191.235,79
Summe einschließlich innerparteilicher Zuschüsse	2.247.248,92	3.422.131,29	1.917.356,80	3.081.120,42	329.892,12	341.010,87
innerparteiliche Zuschüsse	243.848,80	514.861,50	243.848,80	514.861,50	0,00	0,00
Summe ohne innerparteiliche Zuschüsse	2.003.400,12	2.907.269,79	1.673.508,00	2.566.258,92	329.892,12	341.010,87

	Reinvermögen	
	Berichtsjahr €	Vorjahr €
Bundesverband	373.871,76	301.180,18
Landesverbände	1.892.665,31	1.816.446,67
nachgeordnete Gebietsverbände	878.072,08	697.090,18
Summe	3.144.609,15	2.814.717,03

PIRATEN 2015 (Einnahmerekchnung)

Einnahmerekchnung gemäß § 24 Abs. 4 PartG

Einnahmen	1. Mitglieds- beiträge	2. Mandats- träger- beiträge und ähnliche regelmäßige Beiträge	3. Spenden von natürlichen Personen	4. Spenden von juristischen Personen	5. Einnahmen aus Unternehmens- tätigkeit	5.a Einnahmen aus Beteiligungen	6. Einnahmen aus sonstigem Vermögen	7. Einnahmen aus Veranstaltungen, Vertrieb von Druck- schriften und Ver- öffentlichungen und sonstiger mit Einnahmen verbun- dener Tätigkeit	8. staatliche Mittel	9. sonstige Einnahmen	10. Zuschüsse von Gliederungen	11. Gesamt- einnahmen nach den Nummern 1 bis 10
	€	€	€	€	€	€	€	€	€	€	€	€
Bundesverband	197.705,18	0,00	97.505,23	635,00	28.193,45	0,00	110,39	33.129,58	245.935,41	97.083,15	44.747,29	745.044,68
Landesverband Baden-Württemberg	16.950,13	0,00	7.386,78	0,00	0,00	0,00	224,78	9,96	67.759,26	1.117,41	2.000,00	95.448,32
nachgeordnete Gebietsverbände	10.886,81	0,00	8.683,41	0,00	0,00	0,00	4,77	0,00	0,00	1.244,10	800,00	21.619,09
Gesamt	27.836,94	0,00	16.070,19	0,00	0,00	0,00	229,55	9,96	67.759,26	2.361,51	2.800,00	117.067,41
Landesverband Bayern	15.061,63	0,00	9.051,63	0,00	0,00	0,00	150,07	0,00	79.988,63	0,00	26,78	104.278,74
nachgeordnete Gebietsverbände	44.572,74	0,00	42.177,18	125,62	0,00	0,00	32,09	50,00	0,00	13.441,00	134.010,68	234.409,31
Gesamt	59.634,37	0,00	51.228,81	125,62	0,00	0,00	182,16	50,00	79.988,63	13.441,00	134.037,46	338.688,05
Landesverband Berlin	18.468,30	0,00	26.554,75	0,00	0,00	0,00	20,42	0,00	72.657,63	471,82	0,00	118.172,92
nachgeordnete Gebietsverbände	0,00	0,00	0,00	0,00	0,00	0,00	0,00	0,00	0,00	0,00	0,00	0,00
Gesamt	18.468,30	0,00	26.554,75	0,00	0,00	0,00	20,42	0,00	72.657,63	471,82	0,00	118.172,92
Landesverband Brandenburg	1.782,60	0,00	3.998,36	0,00	0,00	0,00	3,97	0,00	17.941,48	0,01	0,00	23.726,42
nachgeordnete Gebietsverbände	1.739,40	0,00	7.364,15	9.539,09	0,00	0,00	0,74	0,00	0,00	304,50	0,00	18.947,88
Gesamt	3.522,00	0,00	11.362,51	9.539,09	0,00	0,00	4,71	0,00	17.941,48	304,51	0,00	42.674,30
Landesverband Bremen	1.126,50	0,00	2.154,20	0,00	0,00	0,00	0,00	0,00	1.076,77	193,25	50,00	4.600,72
nachgeordnete Gebietsverbände	1.577,11	0,00	1.431,89	0,00	0,00	0,00	0,00	0,00	6.727,84	0,01	1.725,09	11.461,94
Gesamt	2.703,61	0,00	3.586,09	0,00	0,00	0,00	0,00	0,00	7.804,61	193,26	1.775,09	16.062,66
Landesverband Hamburg	7.329,90	0,00	4.469,70	200,00	0,00	0,00	0,00	0,00	12.182,33	67,97	6.392,50	30.642,40
nachgeordnete Gebietsverbände	4.796,10	0,00	5,10	0,00	0,00	0,00	0,00	0,00	0,00	0,00	0,00	4.801,20
Gesamt	12.126,00	0,00	4.474,80	200,00	0,00	0,00	0,00	0,00	12.182,33	67,97	6.392,50	35.443,60
Landesverband Hessen	13.813,97	0,00	4.013,56	0,00	0,00	0,00	0,00	0,00	41.656,54	0,02	0,00	59.484,09
nachgeordnete Gebietsverbände	15.283,15	0,00	10.560,70	0,00	0,00	0,00	0,00	0,00	0,00	26,44	1.473,06	27.343,35
Gesamt	29.097,12	0,00	14.574,26	0,00	0,00	0,00	0,00	0,00	41.656,54	26,46	1.473,06	86.827,44
Landesverband Mecklenburg-Vorpommern	1.267,96	0,00	1.307,20	0,00	0,00	0,00	13,36	0,00	4.495,74	0,01	91,67	7.175,94
nachgeordnete Gebietsverbände	343,20	0,00	40,00	0,00	0,00	0,00	2,51	0,00	0,00	0,00	0,00	385,71
Gesamt	1.611,16	0,00	1.347,20	0,00	0,00	0,00	15,87	0,00	4.495,74	0,01	91,67	7.561,65
Landesverband Niedersachsen	10.810,00	0,00	4.938,71	0,00	0,00	0,00	55,66	0,00	53.644,77	92,67	832,88	70.374,69

PIRATEN 2015 (Einnahmerekchnung – Forts.)

Einnahmerekchnung gemäß § 24 Abs. 4 PartG

Einnahmen	1.	2.	3.	4.	5.	5.a	6.	7.	8.	9.	10.	11.
	Mitglieds- beiträge	Mandats- träger- beiträge ähnliche regelmäßige Beiträge	Spenden von natürlichen Personen	Spenden von juristischen Personen	Einnahmen aus Unternehmens- tätigkeit	Einnahmen aus Beteiligungen	Einnahmen aus sonstigem Vermögen	Einnahmen aus Veranstaltungen, Vertrieb von Druck- schriften und Ver- öffentlichungen und sonstiger mit Einnahmen verbun- dener Tätigkeit	staatliche Mittel	sonstige Einnahmen	Zuschüsse von Gliederungen	Gesamt- einnahmen nach den Nummern 1 bis 10
	€	€	€	€	€	€	€	€	€	€	€	€
nachgeordnete Gebietsverbände	13.178,01	0,00	12.132,41	480,00	0,00	0,00	2,37	0,00	0,00	1.802,53	971,39	28.566,71
Gesamt	23.988,01	0,00	17.071,12	480,00	0,00	0,00	58,03	0,00	53.644,77	1.895,20	1.804,27	98.941,40
Landesverband Nordrhein-Westfalen	54.871,71	0,00	54.558,74	275,01	0,00	0,00	3,39	0,00	170.620,41	4.200,39	1.110,01	285.639,66
nachgeordnete Gebietsverbände	19.453,36	0,00	31.643,82	50,00	0,00	0,00	315,61	0,00	24.324,32	193,49	4.200,00	80.180,60
Gesamt	74.325,07	0,00	86.202,56	325,01	0,00	0,00	319,00	0,00	194.944,73	4.393,88	5.310,01	365.820,26
Landesverband Rheinland-Pfalz	9.747,00	0,00	2.812,07	0,00	0,00	0,00	0,00	0,00	24.933,24	0,01	0,00	37.492,32
nachgeordnete Gebietsverbände	5.383,20	0,00	1.410,02	0,00	0,00	0,00	0,01	0,00	0,00	6,00	28.859,70	35.658,93
Gesamt	15.130,20	0,00	4.222,09	0,00	0,00	0,00	0,01	0,00	24.933,24	6,01	28.859,70	73.151,25
Landesverband Saarland	1.681,80	0,00	7.088,92	0,00	0,00	0,00	0,00	0,00	-3.210,49	293,75	43,20	5.897,18
nachgeordnete Gebietsverbände	1.653,00	0,00	3.775,44	75,00	0,00	0,00	0,00	0,00	27.488,28	0,00	0,00	32.991,72
Gesamt	3.334,80	0,00	10.864,36	75,00	0,00	0,00	0,00	0,00	24.277,79	293,75	43,20	38.888,90
Landesverband Sachsen	3.891,72	0,00	10.235,11	0,00	0,00	0,00	434,16	0,00	19.197,00	206,47	1.616,70	35.581,16
nachgeordnete Gebietsverbände	3.252,52	0,00	7.496,95	0,00	0,00	0,00	0,00	0,00	0,00	70,00	11.880,12	22.699,59
Gesamt	7.144,24	0,00	17.732,06	0,00	0,00	0,00	434,16	0,00	19.197,00	276,47	13.496,82	58.280,75
Landesverband Sachsen- Anhalt	1.705,13	0,00	6.362,19	0,00	0,00	0,00	42,19	0,00	3.680,09	154,94	0,00	11.944,54
nachgeordnete Gebietsverbände	210,61	0,00	1.328,89	0,00	0,00	0,00	0,00	0,00	2.343,32	0,00	1.000,00	4.882,82
Gesamt	1.915,74	0,00	7.691,08	0,00	0,00	0,00	42,19	0,00	6.023,41	154,94	1.000,00	16.827,36

PIRATEN 2015 (Einnahmereknung – Forts.)

Einnahmereknung gemäß § 24 Abs. 4 PartG

Einnahmen	1.	2.	3.	4.	5.	5.a	6.	7.	8.	9.	10.	11.
	Mitglieds- beiträge	Mandats- träger- beiträge und ähnliche regelmäßige Beiträge	Spenden von natürlichen Personen	Spenden von juristischen Personen	Einnahmen aus Unternehmens- tätigkeit	Einnahmen aus Beteiligungen	Einnahmen aus sonstigem Vermögen	Einnahmen aus Veranstaltungen, Vertrieb von Druck- schriften und Ver- öffentlichungen und sonstiger mit Einnahmen verbun- dener Tätigkeit	staatliche Mittel	sonstige Einnahmen	Zuschüsse von Gliederungen	Gesamt- einnahmen nach den Nummern 1 bis 10
	€	€	€	€	€	€	€	€	€	€	€	€
Landesverband Schleswig-Holstein	6.134,70	0,00	22.719,96	0,00	0,00	0,00	0,00	0,00	32.377,06	6,24	990,00	62.227,96
nachgeordnete Gebietsverbände	1.363,50	0,00	15,00	0,00	0,00	0,00	0,00	0,00	0,00	10,20	0,00	1.388,70
Gesamt	7.498,20	0,00	22.734,96	0,00	0,00	0,00	0,00	0,00	32.377,06	16,44	990,00	63.616,66
Landesverband Thüringen	3.380,39	0,00	1.404,81	0,00	0,00	0,00	66,24	0,00	13.641,13	0,01	0,00	18.492,58
nachgeordnete Gebietsverbände	2.181,60	0,00	2.477,68	0,00	0,00	0,00	0,00	0,00	0,00	0,04	1.027,73	5.687,05
Gesamt	5.561,99	0,00	3.882,49	0,00	0,00	0,00	66,24	0,00	13.641,13	0,05	1.027,73	24.179,63
Summe Bundesverband	197.705,18	0,00	97.505,23	635,00	28.193,45	0,00	110,39	33.129,58	245.935,41	97.083,15	44.747,29	745.044,68
Summe Landesverbände	168.023,44	0,00	169.056,69	475,01	0,00	0,00	1.014,24	9,96	612.641,59	6.804,97	13.153,74	971.179,64
Summe nachgeordnete Gebietsverbände	125.874,31	0,00	130.542,64	10.269,71	0,00	0,00	358,10	50,00	60.883,76	17.098,31	185.947,77	531.024,60
Summe Gesamtpartei	491.602,93	0,00	397.104,56	11.379,72	28.193,45	0,00	1.482,73	33.189,54	919.460,76	120.986,43	243.848,80	2.247.248,92

PIRATEN 2015 (Ausgaberechnung)

Ausgabenrechnung gemäß § 24 Abs. 5 PartG

Ausgaben	1. Personal- ausgaben		2. Sachausgaben							3. Zuschüsse an Gliederungen		4. Gesamt- ausgaben nach den Nummern 1 bis 3		Überschuss (+) oder Defizit (-)
	a) des laufenden Geschäfts- betriebes	b) für allgemeine politische Arbeit	c) für Wahlkämpfe	d) für die Vermögens- verwaltung einschließlich sich hieraus ergebender Zinsen	e) sonstige Zinsen	f) Ausgaben im Rahmen einer Unternehmens- tätigkeit	g) sonstige Ausgaben	3.	4.					
										€	€	€	€	
	€	€	€	€	€	€	€	€	€	€	€	€		
Bundesverband	186.375,45	188.771,68	166.700,32	12.974,81	0,00	44,12	30.670,88	71.114,21	15.701,63	672.353,10	72.691,58			
Landesverband Baden-Württemberg	6.342,65	32.549,83	7.122,81	1.265,06	0,00	0,00	0,00	105,38	7.050,00	54.435,73	41.012,59			
nachgeordnete Gebietsverbände	0,00	4.306,67	12.781,41	4.117,56	0,00	78,00	0,00	208,72	2.705,00	24.197,36	-2.578,27			
Gesamt	6.342,65	36.856,50	19.904,22	5.382,62	0,00	78,00	0,00	314,10	9.755,00	78.633,09	38.434,32			
Landesverband Bayern	0,00	27.877,13	16.001,36	151,28	0,00	0,00	0,00	12,00	121.964,96	166.006,73	-61.727,99			
nachgeordnete Gebietsverbände	0,00	49.941,59	31.171,21	12.032,04	0,00	0,00	0,00	306,52	21.684,46	115.135,82	119.273,49			
Gesamt	0,00	77.818,72	47.172,57	12.183,32	0,00	0,00	0,00	318,52	143.649,42	281.142,55	57.545,50			
Landesverband Berlin	27.844,34	65.108,30	18.200,36	400,00	0,00	0,00	0,00	2.172,60	300,00	114.025,60	4.147,32			
nachgeordnete Gebietsverbände	0,00	0,00	0,00	0,00	0,00	0,00	0,00	0,00	0,00	0,00	0,00			
Gesamt	27.844,34	65.108,30	18.200,36	400,00	0,00	0,00	0,00	2.172,60	300,00	114.025,60	4.147,32			
Landesverband Brandenburg	0,00	12.887,29	4.694,45	1.678,25	0,00	0,00	0,00	0,00	1.600,00	20.859,99	2.866,43			
nachgeordnete Gebietsverbände	0,00	15.887,40	2.971,33	318,85	0,00	0,00	0,00	0,00	622,00	19.799,58	-851,70			
Gesamt	0,00	28.774,69	7.665,78	1.997,10	0,00	0,00	0,00	0,00	2.222,00	40.659,57	2.014,73			
Landesverband Bremen	0,00	4.958,20	3.302,58	1.038,00	0,00	0,00	0,00	0,00	0,00	9.298,78	-4.698,06			
nachgeordnete Gebietsverbände	0,00	2.713,07	9.258,33	15.299,51	0,00	0,00	0,00	0,00	0,00	27.270,91	-15.808,97			
Gesamt	0,00	7.671,27	12.560,91	16.337,51	0,00	0,00	0,00	0,00	0,00	36.569,69	-20.507,03			
Landesverband Hamburg	0,00	15.680,21	5.166,42	60.620,56	0,00	0,00	0,00	535,89	0,00	82.003,08	-51.360,68			
nachgeordnete Gebietsverbände	0,00	0,00	42,00	39,10	0,00	0,00	0,00	0,00	0,00	81,10	4.720,10			
Gesamt	0,00	15.680,21	5.208,42	60.659,66	0,00	0,00	0,00	535,89	0,00	82.084,18	-46.640,58			
Landesverband Hessen	13.995,90	20.692,22	8.570,02	3.049,80	0,00	0,00	0,00	0,00	4.962,69	51.270,63	8.213,46			
nachgeordnete Gebietsverbände	0,00	3.893,67	7.287,76	5.093,90	0,00	0,00	0,00	17,00	0,09	16.292,42	11.050,93			
Gesamt	13.995,90	24.585,89	15.857,78	8.143,70	0,00	0,00	0,00	17,00	4.962,78	67.563,05	19.264,39			

PIRATEN 2015 (Ausgaberechnung – Forts.)

Ausgabenrechnung gemäß § 24 Abs. 5 PartG

Ausgaben	1. Personal- ausgaben	2. Sachausgaben						3. Zuschüsse an Gliederungen	4. Gesamt- ausgaben nach den Nummern 1 bis 3	Überschuss (+) oder Defizit (-)
		a) des laufenden Geschäfts- betriebes	b) für allgemeine politische Arbeit	c) für Wahlkämpfe	d) für die Vermögens- verwaltung einschließlich sich hieraus ergebender Zinsen	e) sonstige Zinsen	f) Ausgaben im Rahmen einer Unternehmens- tätigkeit	g) sonstige Ausgaben		
	€	€	€	€	€	€	€	€	€	€
Landesverband Mecklenburg-Vorpommern	0,00	6.506,38	1.725,91	3.327,07	0,00	0,00	0,00	0,00	5.884,70	-10.288,12
nachgeordnete Gebietsverbände	0,00	121,10	185,64	689,95	0,00	0,00	0,00	0,00	1,67	-612,65
Gesamt	0,00	6.627,48	1.911,55	4.017,02	0,00	0,00	0,00	0,00	5.886,37	-10.880,77
Landesverband Niedersachsen	0,00	19.012,86	14.320,04	1.142,92	0,00	0,00	0,00	3.119,27	2.607,50	30.172,10
nachgeordnete Gebietsverbände	0,00	11.573,94	3.215,53	15,13	0,00	5,00	0,00	61,30	1.739,27	11.956,54
Gesamt	0,00	30.586,80	17.535,57	1.158,05	0,00	5,00	0,00	3.180,57	4.346,77	42.128,64
Landesverband Nordrhein-Westfalen	17.919,04	91.910,28	30.785,39	2.527,72	0,00	63,81	0,00	6.847,28	5.400,00	130.186,14
nachgeordnete Gebietsverbände	0,00	34.769,16	14.521,94	1.658,66	0,00	0,00	0,00	348,25	1.750,80	27.131,79
Gesamt	17.919,04	126.679,44	45.307,33	4.186,38	0,00	63,81	0,00	7.195,53	7.150,80	157.317,93
Landesverband Rheinland-Pfalz	0,00	8.013,04	8.889,35	1.314,55	0,00	0,00	0,00	0,00	30.659,70	-11.384,32
nachgeordnete Gebietsverbände	0,00	4.670,08	5.693,45	244,56	0,00	0,00	0,00	100,00	150,00	24.800,84
Gesamt	0,00	12.683,12	14.582,80	1.559,11	0,00	0,00	0,00	100,00	30.809,70	13.416,52
Landesverband Saarland	0,00	5.518,78	4.377,16	0,00	0,00	0,00	0,00	33,51	500,00	-4.532,27
nachgeordnete Gebietsverbände	0,00	2.707,42	5.939,84	407,84	0,00	0,00	0,00	7,90	149,78	23.778,94
Gesamt	0,00	8.226,20	10.317,00	407,84	0,00	0,00	0,00	41,41	649,78	19.246,67
Landesverband Sachsen	0,00	14.622,26	15.920,41	5.039,12	0,00	0,00	0,00	12,50	12.030,12	-12.043,25
nachgeordnete Gebietsverbände	0,00	5.761,49	4.119,62	5.298,97	0,00	0,00	0,00	63,00	1.666,70	5.789,81
Gesamt	0,00	20.383,75	20.040,03	10.338,09	0,00	0,00	0,00	75,50	13.696,82	-6.253,44
Landesverband Sachsen- Anhalt	0,00	18.649,01	6.556,67	2.153,50	0,00	0,00	0,00	0,60	1.590,00	-17.005,24
nachgeordnete Gebietsverbände	0,00	1.012,53	665,00	5.360,30	0,00	0,00	0,00	0,00	300,00	-2.456,01
Gesamt	0,00	19.661,54	7.222,67	7.513,80	0,00	0,00	0,00	0,60	1.890,00	-19.461,25

PIRATEN 2015 (Ausgaberechnung – Forts.)

Ausgabenrechnung gemäß § 24 Abs. 5 PartG

Ausgaben	1. Personal- ausgaben	2. Sachausgaben						3. Zuschüsse an Gliederungen	4. Gesamt- ausgaben nach den Nummern 1 bis 3	Überschuss (+) oder Defizit (-)
		a) des laufenden Geschäfts- betriebes	b) für allgemeine politische Arbeit	c) für Wahlkämpfe	d) für die Vermögens- verwaltung einschließlich sich hieraus ergebender Zinsen	e) sonstige Zinsen	f) Ausgaben im Rahmen einer Unternehmens- tätigkeit	g) sonstige Ausgaben		
	€	€	€	€	€	€	€	€	€	€
Landesverband Schleswig-Holstein	16.601,50	17.284,02	11.970,94	2.705,43	0,00	0,00	0,00	0,00	49.061,89	13.166,07
nachgeordnete Gebietsverbände	0,00	11,30	374,08	0,00	0,00	0,00	0,00	0,00	385,38	1.003,32
Gesamt	16.601,50	17.295,32	12.345,02	2.705,43	0,00	0,00	0,00	0,00	49.447,27	14.169,39
Landesverband Thüringen	0,00	2.665,16	11.713,34	10.018,55	0,00	0,00	0,00	0,00	26.724,78	-8.232,20
nachgeordnete Gebietsverbände	0,00	204,14	3.548,95	194,06	0,00	0,00	0,00	249,50	4.196,65	1.490,40
Gesamt	0,00	2.869,30	15.262,29	10.212,61	0,00	0,00	0,00	249,50	30.921,43	-6.741,80
Summe Bundesverband	186.375,45	188.771,68	166.700,32	12.974,81	0,00	44,12	30.670,88	71.114,21	672.353,10	72.691,58
Summe Landesverbände	82.703,43	363.934,97	169.317,21	96.431,81	0,00	63,81	0,00	12.839,03	922.667,66	48.511,98
Summe nachgeordnete Gebietsverbände	0,00	137.573,56	101.777,09	50.770,43	0,00	83,00	0,00	1.362,19	322.336,04	208.688,56
Summe Gesamtpartei	269.078,88	690.280,21	437.794,62	160.177,05	0,00	190,93	30.670,88	85.315,43	1.917.356,80	329.892,12

PIRATEN 2015 (Vermögensbilanz, Besitzposten)

Vermögensbilanz gemäß § 24 Abs. 6 PartG

Besitzposten										C. Gesamtbesitzposten (Summe aus A und B)
A. Anlagevermögen					B. Umlaufvermögen					
I. Sachanlagen			II. Finanzanlagen		I. Forderungen an Gliederungen	II. Forderungen aus der staatlichen Teilfinanzierung	III. Geldbestände	IV. sonstige Vermögensgegenstände		
1. Haus- und Grundvermögen	2. Geschäftsausstattung	1. Beteiligungen an Unternehmen	2. sonstige Finanzanlagen							
€	€	€	€	€	€	€	€	€	€	
Bundesverband	0,00	51.397,00	0,00	0,00	278.632,61	0,00	1.012.503,73	125.814,14	1.468.347,48	
Landesverband Baden-Württemberg	0,00	4.751,00	0,00	0,00	35.635,21	0,00	261.586,04	6.062,81	308.035,06	
nachgeordnete Gebietsverbände	0,00	1.190,00	0,00	0,00	25.217,94	0,00	110.221,67	2.578,44	139.208,05	
Gesamt	0,00	5.941,00	0,00	0,00	60.853,15	0,00	371.807,71	8.641,25	447.243,11	
Landesverband Bayern	0,00	0,00	0,00	0,00	29.379,73	0,00	145.883,76	62,00	175.325,49	
nachgeordnete Gebietsverbände	0,00	0,00	0,00	0,00	21.416,05	0,00	304.808,39	505,14	326.729,58	
Gesamt	0,00	0,00	0,00	0,00	50.795,78	0,00	450.692,15	567,14	502.055,07	
Landesverband Berlin	0,00	1.953,00	0,00	0,00	12.735,00	0,00	135.007,27	6.235,33	155.930,60	
nachgeordnete Gebietsverbände	0,00	0,00	0,00	0,00	0,00	0,00	0,00	0,00	0,00	
Gesamt	0,00	1.953,00	0,00	0,00	12.735,00	0,00	135.007,27	6.235,33	155.930,60	
Landesverband Brandenburg	0,00	1.151,04	0,00	0,00	10.768,78	0,00	63.444,80	3.597,51	78.962,13	
nachgeordnete Gebietsverbände	0,00	0,00	0,00	0,00	5.755,51	0,00	33.861,53	232,96	39.850,00	
Gesamt	0,00	1.151,04	0,00	0,00	16.524,29	0,00	97.306,33	3.830,47	118.812,13	
Landesverband Bremen	0,00	0,00	0,00	0,00	10.774,29	0,00	25.368,73	756,12	36.899,14	
nachgeordnete Gebietsverbände	0,00	0,00	0,00	0,00	4.825,48	0,00	10.374,27	330,86	15.530,61	
Gesamt	0,00	0,00	0,00	0,00	15.599,77	0,00	35.743,00	1.086,98	52.429,75	
Landesverband Hamburg	0,00	481,00	0,00	0,00	5.833,65	0,00	51.017,94	1.860,00	59.192,59	
nachgeordnete Gebietsverbände	0,00	0,00	0,00	0,00	10.846,10	0,00	0,00	0,00	10.846,10	
Gesamt	0,00	481,00	0,00	0,00	16.679,75	0,00	51.017,94	1.860,00	70.038,69	
Landesverband Hessen	0,00	1.712,87	0,00	0,00	12.145,95	0,00	195.882,56	1.214,35	210.955,73	
nachgeordnete Gebietsverbände	0,00	1.204,45	0,00	0,00	1.829,01	0,00	58.293,97	950,77	62.278,20	
Gesamt	0,00	2.917,32	0,00	0,00	13.974,96	0,00	254.176,53	2.165,12	273.233,93	

PIRATEN 2015 (Vermögensbilanz, Besitzposten – Forts.)

Vermögensbilanz gemäß § 24 Abs. 6 PartG

Besitzposten	A. Anlagevermögen					B. Umlaufvermögen				C. Gesamtbesitzposten (Summe aus A und B)
	I. Sachanlagen		II. Finanzanlagen			I. Forderungen an Gliederungen	II. Forderungen aus der staatlichen Teilfinanzierung	III. Geldbestände	IV. sonstige Vermögensgegenstände	
	1. Haus- und Grundvermögen	2. Geschäftsstellen- ausstattung	1. Beteiligungen an Unternehmen	2. sonstige Finanzanlagen						
	€	€	€	€	€	€	€	€	€	
Landesverband Mecklenburg-Vorpommern	0,00	1.650,48	0,00	0,00	0,00	602,20	0,00	87.470,79	152,17	89.875,64
nachgeordnete Gebietsverbände	0,00	0,00	0,00	0,00	0,00	42,60	0,00	1.781,04	400,00	2.223,64
Gesamt	0,00	1.650,48	0,00	0,00	0,00	644,80	0,00	89.251,83	552,17	92.099,28
Landesverband Niedersachsen	0,00	6.523,00	0,00	0,00	0,00	19.147,74	0,00	212.076,13	4.477,05	242.223,92
nachgeordnete Gebietsverbände	0,00	0,00	0,00	0,00	0,00	7.331,01	0,00	46.010,18	1.239,06	54.580,25
Gesamt	0,00	6.523,00	0,00	0,00	0,00	26.478,75	0,00	258.086,31	5.716,11	296.804,17
Landesverband Nordrhein-Westfalen	0,00	11.010,00	0,00	0,00	0,00	52.468,18	0,00	397.091,36	20.016,86	480.586,40
nachgeordnete Gebietsverbände	0,00	1.882,00	0,00	0,00	0,00	51.395,60	0,00	102.782,67	1.541,65	157.601,92
Gesamt	0,00	12.892,00	0,00	0,00	0,00	103.863,78	0,00	499.874,03	21.558,51	638.188,32
Landesverband Rheinland-Pfalz	0,00	491,04	0,00	0,00	0,00	10.387,44	0,00	109.014,91	1.030,00	120.923,39
nachgeordnete Gebietsverbände	0,00	0,00	0,00	0,00	0,00	573,60	0,00	64.945,13	274,06	65.792,79
Gesamt	0,00	491,04	0,00	0,00	0,00	10.961,04	0,00	173.960,04	1.304,06	186.716,18
Landesverband Saarland	0,00	3,00	0,00	0,00	0,00	18.318,36	0,00	56.858,00	319,88	75.499,24
nachgeordnete Gebietsverbände	0,00	0,00	0,00	0,00	0,00	28.943,96	0,00	13.768,75	104,35	42.817,06
Gesamt	0,00	3,00	0,00	0,00	0,00	47.262,32	0,00	70.626,75	424,23	118.316,30
Landesverband Sachsen	0,00	1.450,64	0,00	0,00	0,00	11.135,13	0,00	82.584,66	2.441,69	97.612,12
nachgeordnete Gebietsverbände	0,00	977,34	0,00	0,00	0,00	9.585,72	0,00	14.459,19	11,50	25.033,75
Gesamt	0,00	2.427,98	0,00	0,00	0,00	20.720,85	0,00	97.043,85	2.453,19	122.645,87
Landesverband Sachsen-Anhalt	0,00	913,00	0,00	0,00	0,00	6.478,40	0,00	91.855,68	1.397,12	100.644,20
nachgeordnete Gebietsverbände	0,00	0,00	0,00	0,00	0,00	8.860,04	0,00	3.272,93	0,00	12.132,97
Gesamt	0,00	913,00	0,00	0,00	0,00	15.338,44	0,00	95.128,61	1.397,12	112.777,17

PIRATEN 2015 (Vermögensbilanz, Besitzposten – Forts.)

Vermögensbilanz gemäß § 24 Abs. 6 PartG

Besitzposten	A. Anlagevermögen				B. Umlaufvermögen				C. Gesamtbesitzposten (Summe aus A und B)
	I. Sachanlagen		II. Finanzanlagen		I. Forderungen an Gliederungen	II. Forderungen aus der staatlichen Teilfinanzierung	III. Geldbestände	IV. sonstige Vermögens- gegenstände	
	1. Haus- und Grundver- mögen	2. Geschäfts- stellen- ausstattung	1. Beteiligungen an Unternehmen	2. sonstige Finanzanlagen					
Landesverband Schleswig-Holstein	0,00	382,00	0,00	0,00	339,90	0,00	40.022,78	1.968,88	42.713,56
nachgeordnete Gebietsverbände	0,00	0,00	0,00	0,00	3.578,31	0,00	0,00	0,00	3.578,31
Gesamt	0,00	382,00	0,00	0,00	3.918,21	0,00	40.022,78	1.968,88	46.291,87
Landesverband Thüringen	0,00	1.309,00	0,00	0,00	9.474,63	0,00	47.176,86	10,00	57.970,49
nachgeordnete Gebietsverbände	0,00	0,00	0,00	0,00	3.932,82	0,00	9.663,13	41,60	13.637,55
Gesamt	0,00	1.309,00	0,00	0,00	13.407,45	0,00	56.839,99	51,60	71.608,04
Summe Bundesverband	0,00	51.397,00	0,00	0,00	278.632,61	0,00	1.012.503,73	125.814,14	1.468.347,48
Summe Landesverbände	0,00	33.781,07	0,00	0,00	245.624,59	0,00	2.002.342,27	51.601,77	2.333.349,70
Summe nachgeordnete Gebietsverbände	0,00	5.253,79	0,00	0,00	184.133,75	0,00	774.242,85	8.210,39	971.840,78
Summe Gesamtpartei	0,00	90.431,86	0,00	0,00	708.390,95	0,00	3.789.088,85	185.626,30	4.773.537,96

PIRATEN 2015 (Vermögensbilanz, Schuldposten – Forts.)

Vermögensbilanz gemäß § 24 Abs. 6 PartG (Fortsetzung)

Schuldposten	A. Rückstellungen		B. Verbindlichkeiten					C. Gesamte Schuldposten (Summe von A und B)
	I. Pensions- verpflichtungen	II. sonstige Rückstellungen	I. Verbindlichkeiten gegenüber Gliederungen	II. Rückzahlungs- verpflichtungen aus der staatlichen Teilfinanzierung	III. Verbindlichkeiten gegenüber Kreditinstituten	IV. Verbindlichkeiten gegenüber sonstigen Darlehensgebern	V. sonstige Verbindlichkeiten	
	€	€	€	€	€	€	€	€
Bundesverband	0,00	64.218,02	238.233,37	696.589,74	552,38	0,00	94.882,21	1.094.475,72
Landesverband Baden-Württemberg	0,00	1.243,75	35.960,85	0,00	0,00	0,00	3.570,25	40.774,85
nachgeordnete Gebietsverbände	0,00	362,50	20.520,94	0,00	0,00	0,00	2.506,11	23.389,55
Gesamt	0,00	1.606,25	56.481,79	0,00	0,00	0,00	6.076,36	64.164,40
Landesverband Bayern	0,00	0,00	5.629,74	0,00	0,00	0,00	2.092,36	7.722,10
nachgeordnete Gebietsverbände	0,00	0,00	13.082,34	0,00	0,00	0,00	2.370,45	15.452,79
Gesamt	0,00	0,00	18.712,08	0,00	0,00	0,00	4.462,81	23.174,89
Landesverband Berlin	0,00	500,00	13.425,89	0,00	0,00	0,00	3.569,00	17.494,89
nachgeordnete Gebietsverbände	0,00	0,00	0,00	0,00	0,00	0,00	0,00	0,00
Gesamt	0,00	500,00	13.425,89	0,00	0,00	0,00	3.569,00	17.494,89
Landesverband Brandenburg	0,00	0,00	7.023,88	0,00	0,00	0,00	691,75	7.715,63
nachgeordnete Gebietsverbände	0,00	0,00	80,40	0,00	0,00	0,00	292,00	372,40
Gesamt	0,00	0,00	7.104,28	0,00	0,00	0,00	983,75	8.088,03
Landesverband Bremen	0,00	1.450,00	3.868,88	0,00	0,00	0,00	317,79	5.636,67
nachgeordnete Gebietsverbände	0,00	0,00	5.229,26	0,00	0,00	0,00	0,00	5.229,26
Gesamt	0,00	1.450,00	9.098,14	0,00	0,00	0,00	317,79	10.865,93
Landesverband Hamburg	0,00	0,00	16.638,95	0,00	0,00	0,00	90,00	16.728,95
nachgeordnete Gebietsverbände	0,00	0,00	0,00	0,00	0,00	0,00	0,00	0,00
Gesamt	0,00	0,00	16.638,95	0,00	0,00	0,00	90,00	16.728,95
Landesverband Hessen	0,00	0,00	3.053,09	0,00	0,00	0,00	2.515,47	5.568,56
nachgeordnete Gebietsverbände	0,00	0,00	729,31	0,00	0,00	0,00	297,00	1.026,31
Gesamt	0,00	0,00	3.782,40	0,00	0,00	0,00	2.812,47	6.594,87

PIRATEN 2015 (Vermögensbilanz, Schuldposten – Forts.)

Vermögensbilanz gemäß § 24 Abs. 6 PartG (Fortsetzung)

Schuldposten	A. Rückstellungen			B. Verbindlichkeiten					C. Gesamte Schuldposten (Summe von A und B)
	I.	II.		I.	II.	III.	IV.	V.	
	Pensions- verpflichtungen	sonstige Rückstellungen		Verbindlichkeiten gegenüber Gliederungen	Rückzahlungs- verpflichtungen aus der staatlichen Teilfinanzierung	Verbindlichkeiten gegenüber Kreditinstituten	Verbindlichkeiten gegenüber sonstigen Darlehensgebern	sonstige Verbindlichkeiten	
	€	€	€	€		€	€	€	€
Landesverband Mecklenburg-Vorpommern	0,00	850,00	2.110,56	0,00	0,00	0,00	0,00	395,12	3.355,68
nachgeordnete Gebietsverbände	0,00	0,00	175,40	0,00	0,00	0,00	0,00	1,33	176,73
Gesamt	0,00	850,00	2.285,96	0,00	0,00	0,00	0,00	396,45	3.532,41
Landesverband Niedersachsen	0,00	800,00	30.777,61	0,00	0,00	0,00	0,00	360,06	31.937,67
nachgeordnete Gebietsverbände	0,00	206,25	1.998,18	0,00	0,00	0,00	0,00	119,90	2.324,33
Gesamt	0,00	1.006,25	32.775,79	0,00	0,00	0,00	0,00	479,96	34.262,00
Landesverband Nordrhein-Westfalen	0,00	6.733,86	173.519,43	0,00	0,00	0,00	0,00	13.649,38	193.902,67
nachgeordnete Gebietsverbände	0,00	0,00	25.137,85	0,00	0,00	0,00	0,00	1.202,81	26.340,66
Gesamt	0,00	6.733,86	198.657,28	0,00	0,00	0,00	0,00	14.852,19	220.243,33
Landesverband Rheinland-Pfalz	0,00	0,00	1.084,20	0,00	0,00	0,00	0,00	252,00	1.336,20
nachgeordnete Gebietsverbände	0,00	0,00	65,70	0,00	0,00	0,00	0,00	1.450,83	1.516,53
Gesamt	0,00	0,00	1.149,90	0,00	0,00	0,00	0,00	1.702,83	2.852,73
Landesverband Saarland	0,00	1.750,00	42.514,86	0,00	0,00	0,00	0,00	19,90	44.284,76
nachgeordnete Gebietsverbände	0,00	0,00	11.733,77	0,00	0,00	0,00	0,00	24,00	11.757,77
Gesamt	0,00	1.750,00	54.248,63	0,00	0,00	0,00	0,00	43,90	56.042,53
Landesverband Sachsen	0,00	3.522,01	8.543,12	0,00	0,00	0,00	0,00	973,64	13.038,77
nachgeordnete Gebietsverbände	0,00	0,00	179,94	0,00	0,00	0,00	0,00	1.018,20	1.198,14
Gesamt	0,00	3.522,01	8.723,06	0,00	0,00	0,00	0,00	1.991,84	14.236,91
Landesverband Sachsen-Anhalt	0,00	3.500,00	13.427,98	0,00	0,00	0,00	0,00	158,50	17.086,48
nachgeordnete Gebietsverbände	0,00	0,00	3.375,38	0,00	0,00	0,00	0,00	725,65	4.101,03
Gesamt	0,00	3.500,00	16.803,36	0,00	0,00	0,00	0,00	884,15	21.187,51

PIRATEN 2015 (Vermögensbilanz, Schuldposten – Forts.)

Vermögensbilanz gemäß § 24 Abs. 6 PartG (Fortsetzung)

Schuldposten	A. Rückstellungen		B. Verbindlichkeiten					C. Gesamte Schuldposten (Summe von A und B)
	I. Pensions- verpflichtungen	II. sonstige Rückstellungen	I. Verbindlichkeiten gegenüber Gliederungen	II. Rückzahlungs- verpflichtungen aus der staatlichen Teilfinanzierung	III. Verbindlichkeiten gegenüber Kreditinstituten	IV. Verbindlichkeiten gegenüber sonstigen Darlehensgebern	V. sonstige Verbindlichkeiten	
	€	€	€		€	€	€	€
Landesverband Schleswig-Holstein	0,00	725,00	26.038,95	0,00	0,00	0,00	1.478,47	28.242,42
nachgeordnete Gebietsverbände	0,00	0,00	0,00	0,00	0,10	0,00	10,20	10,30
Gesamt	0,00	725,00	26.038,95	0,00	0,10	0,00	1.488,67	28.252,72
Landesverband Thüringen	0,00	500,00	4.178,32	0,00	0,00	0,00	1.179,77	5.858,09
nachgeordnete Gebietsverbände	0,00	0,00	52,80	0,00	0,00	0,00	820,10	872,90
Gesamt	0,00	500,00	4.231,12	0,00	0,00	0,00	1.999,87	6.730,99
Summe Bundesverband	0,00	64.218,02	238.233,37	696.589,74	552,38	0,00	94.882,21	1.094.475,72
Summe Landesverbände	0,00	21.574,62	387.796,31	0,00	0,00	0,00	31.313,46	440.684,39
Summe nachgeordnete Gebietsverbände	0,00	568,75	82.361,27	0,00	0,10	0,00	10.838,58	93.768,70
Summe Gesamtpartei	0,00	86.361,39	708.390,95	696.589,74	552,48	0,00	137.034,25	1.628.928,81

PIRATEN 2015 (Vermögensbilanz, Reinvermögen)

Vermögensbilanz gemäß § 24 Abs. 6 PartG (Fortsetzung)

Reinvermögen (positiv oder negativ)	
	€
Bundesverband	373.871,76
Landesverband Baden-Württemberg	267.260,21
nachgeordnete Gebietsverbände	115.818,50
Gesamt	383.078,71
Landesverband Bayern	167.603,39
nachgeordnete Gebietsverbände	311.276,79
Gesamt	478.880,18
Landesverband Berlin	138.435,71
nachgeordnete Gebietsverbände	0,00
Gesamt	138.435,71
Landesverband Brandenburg	71.246,50
nachgeordnete Gebietsverbände	39.477,60
Gesamt	110.724,10
Landesverband Bremen	31.262,47
nachgeordnete Gebietsverbände	10.301,35
Gesamt	41.563,82
Landesverband Hamburg	42.463,64
nachgeordnete Gebietsverbände	10.846,10
Gesamt	53.309,74
Landesverband Hessen	205.387,17
nachgeordnete Gebietsverbände	61.251,89
Gesamt	266.639,06
Landesverband Mecklenburg-Vorpommern	86.519,96
nachgeordnete Gebietsverbände	2.046,91
Gesamt	88.566,87
Landesverband Niedersachsen	210.286,25
nachgeordnete Gebietsverbände	52.255,92
Gesamt	262.542,17
Landesverband Nordrhein-Westfalen	286.683,73
nachgeordnete Gebietsverbände	131.261,26
Gesamt	417.944,99
Landesverband Rheinland-Pfalz	119.587,19
nachgeordnete Gebietsverbände	64.276,26
Gesamt	183.863,45
Landesverband Saarland	31.214,48
nachgeordnete Gebietsverbände	31.059,29
Gesamt	62.273,77
Landesverband Sachsen	84.573,35
nachgeordnete Gebietsverbände	23.835,61
Gesamt	108.408,96
Landesverband Sachsen- Anhalt	83.557,72
nachgeordnete Gebietsverbände	8.031,94
Gesamt	91.589,66

PIRATEN 2015 (Vermögensbilanz, Reinvermögen – Forts.)

Vermögensbilanz gemäß § 24 Abs. 6 PartG (Fortsetzung)

Reinvermögen (positiv oder negativ)	
	€
Landesverband Schleswig-Holstein	14.471,14
nachgeordnete Gebietsverbände	3.568,01
Gesamt	18.039,15
Landesverband Thüringen	52.112,40
nachgeordnete Gebietsverbände	12.764,65
Gesamt	64.877,05
Summe Bundesverband	373.871,76
Summe Landesverbände	1.892.665,31
Summe nachgeordnete Gebietsverbände	878.072,08
Summe Gesamtpartei	3.144.609,15

PIRATEN 2015 (Erläuterungen, Zuwendungen, Spenden)

Gesonderte Ausweise und Erläuterungen**A. Zuwendungen (eingezahlte Mitglieds- oder Mandatsträgerbeiträge oder rechtmäßig erlangte Spenden) natürlicher Personen (§ 24 Abs. 8 i. V. m. § 18 Abs. 3 Satz 1 Nr. 3 PartG)**

Summe der Zuwendungen natürlicher Personen (Einnahmenrechnung, Spalte 1 + Spalte 2 + Spalte 3)	888.707,49 €
---------------------------------------------------------------------------------------------------	--------------

abzüglich

Summe der Zuwendungen natürlicher Personen, soweit sie den Betrag von 3.300 € übersteigen	64.877,23 €
----------------------------------------------------------------------------------------------	-------------

abzüglich

nicht zweifelsfrei zuzuordnender Zuwendungen (z.B. Bagatellspenden aus „Tellersammlungen“ und gemäß § 25 Abs. 2 Nr. 6 zulässige „anonyme“ Spenden)	8.520,04 €
----------------------------------------------------------------------------------------------------------------------------------------------------------	------------

Summe der Zuwendungen natürlicher Personen bis 3.300 €	815.310,22 €
-----------------------------------------------------------	--------------

Gegebenenfalls:

abzüglich

in früheren Rechenschaftsberichten zu Unrecht ausgewiesener Zuwendungen	0,00 €
----------------------------------------------------------------------------	--------

Summe der Zuwendungen im Sinne von § 18 Abs. 3 Satz 1 Nr. 3 PartG	815.310,22 €
----------------------------------------------------------------------	--------------

B. Ausweis der Spenden und Mandatsträgerbeiträge an die Partei oder mehrere ihrer Gebietsverbände, deren Gesamtwert im Rechnungsjahr 10.000 € übersteigt (§ 25 Abs. 3 PartG)

Dem Bundesverband der Partei sind folgende Spenden oder Mandatsträgerbeiträge zugewandt worden, deren Gesamtwert im Rechnungsjahr 10.000 € übersteigt:

50.133,39 €, Gordon Thomas, Straße 74 Nr. 24, 13127 Berlin

C. Unternehmenstätigkeit (§ 19a Abs. 4 PartG)

Im Rechnungsjahr wurden aus Unternehmenstätigkeit (§ 24 Abs. 4 Nr. 5 PartG) 28.193,45 € Einnahmen erzielt.

Im Rechnungsjahr wurden Ausgaben in Höhe von 30.670,88 € im Rahmen einer Unternehmenstätigkeit aufgewendet (§ 24 Abs. 5 Nr. 2f PartG).

D. Anzahl der Mitglieder zum 31. Dezember des Rechnungsjahres (§ 24 Abs. 10 PartG)

Am 31. Dezember des Rechnungsjahres waren 15.476 Personen Mitglieder des Bundesverbandes, davon waren 8.066 Personen stimmberechtigt.

E. Politischen Jugendorganisationen zweckgebunden zugewandte öffentliche Zuschüsse (§ 24 Abs. 12 PartG)

Ein entsprechender nachrichtlicher Ausweis entfällt.

F. Erläuterungen**I. Erläuterungen zur Rechnungslegung allgemein**

Mit dem vorliegenden Rechenschaftsbericht für das Jahr 2015 gibt der Vorstand des Bundesverbandes nach den Vorschriften des Gesetzes über die politischen Parteien (Parteiengesetz – PartG) in der Fassung der Bekanntmachung vom 31. Januar 1994 (BGBl I, S. 149), zuletzt geändert durch das Zehnte Gesetz zur Änderung des Parteiengesetzes vom 22. Dezember 2015 (BGBl 2015 Teil I, S. 2563), wahrheitsgemäß und nach bestem Wissen und Gewissen öffentlich Rechenschaft über die Herkunft und die Verwendung der Mittel sowie über das Vermögen der Partei zum Ende des Kalenderjahres (Rechnungsjahres).

Dem Rechenschaftsbericht ist gemäß § 24 Abs. 9 PartG eine Zusammenfassung vorangestellt.

In dem Rechenschaftsbericht der Gesamtpartei sind gemäß § 24 Abs. 3 Satz 1 PartG die Rechenschaftsberichte jeweils getrennt nach Bundesverband und Landesverband sowie die Rechenschaftsberichte der nachgeordneten Gebietsverbände je Landesverband aufgenommen worden.

Die Landesverbände und die ihnen nachgeordneten Gebietsverbände haben gemäß § 24 Abs. 3 Satz 2 PartG ihren Rechenschaftsberichten eine lückenlose Aufstellung aller Zuwendungen je Zuwender mit Namen und Anschrift beigelegt.

PIRATEN 2015 (Erläuterungen – Forts.)

Der Bundesverband hat diese Aufstellungen zur Ermittlung der jährlichen Gesamthöhe der Zuwendungen je Zuwender zusammengefasst.

In dem Rechenschaftsbericht des Bundesverbandes sind die Daten des Bundesverbandes sowie des Wirtschaftlichen Geschäftsbetriebes der Piratenpartei aufgenommen worden.

Der Wirtschaftliche Geschäftsbetrieb ist aus logistischen Gründen aufgeteilt in die Bereiche „PShop“ (Zweckbetrieb) und „WGB“ (Wirtschaftlicher Geschäftsbetrieb und Durchführung von Veranstaltungen).

Der PShop betreibt ein WebShop-System, worüber der Zentraleinkauf für die Untergliederungen abgewickelt wird. Über den Webshop werden ebenfalls Verkäufe von Werbematerial der Piraten, von Flyern und anderen Druckschriften an Privatpersonen oder andere Firmen bzw. Vereine durchgeführt.

Einnahmen des Wirtschaftlichen Geschäftsbetriebes, die aus dem Verkauf an andere Parteigliederungen resultieren (Zentraleinkauf), werden als Sonstige Einnahmen ausgewiesen. (Siehe III. Erläuterungen der Sonstigen Einnahmen). Der korrespondierende Wareneinsatz dafür ist in den sonstigen Ausgaben enthalten.

Einnahmen des Bundesverbandes, die aus der Weiterbelastung an andere Untergliederungen entstanden sind, werden im Bundesverband als sonstige Einnahmen ausgewiesen, sofern es sich um Dienstleistungen des Bundesverbandes handelt (Weiterbelastung von Buchhaltungskosten). Dieser Aufwand wird in den Untergliederungen als Buchhaltungskosten ausgewiesen. Die korrespondierende Kostenposition sind die Personalkosten.

Das Durchreichen von externen Kosten im Bundesverband (Wartung Hard- und Software) an Untergliederungen wird im Bundesverband nicht als Aufwand erfasst. Die Untergliederungen weisen diesen Aufwand unter Sachausgaben a) des laufenden Geschäftsbetriebes aus.

Einnahmen aus dem Verkauf von Druckschriften und Werbematerial an Empfänger außerhalb der Piratenpartei sowie Einnahmen aus Veranstaltungen (ausgenommen Catering) werden unter "7. Einnahmen aus Veranstaltungen, Vertrieb von Druckschriften und Veröffentlichungen und sonstiger mit Einnahmen verbundener Tätigkeit" erfasst.

Einnahmen aus dem Wirtschaftlichen Geschäftsbetrieb Tätigkeit (Verkauf von Waren, wo wir auch in Konkurrenz zu anderen Unternehmen stehen, wie z. B. Hardware oder Serverdienste sowie Einnahmen aus Catering zu Veranstaltungen) sind unter "5. Einnahmen aus Unternehmenstätigkeit" erfasst. Der dazugehörige Wareneinsatz ist unter "f) Ausgaben im Rahmen einer Unternehmenstätigkeit" erfasst.

Sach-, Werk- und Dienstleistungen, die Parteien außerhalb eines Geschäftsbetriebes üblicherweise unentgeltlich zur Verfügung gestellt werden, sind gemäß § 26 Abs. 4 Satz 2 PartG als Einnahmen unberücksichtigt geblieben.

Im Übrigen sind alle Einnahmen, Ausgaben und Vermögenswerte vollständig in den Rechenschaftsbericht aufgenommen.

Von der in § 28 Abs. 1 PartG eingeräumten Möglichkeit, in der Vermögensbilanz allein Vermögensgegenstände mit einem Anschaffungswert von im Einzelfall mehr als 5.000 € (inklusive Umsatzsteuer) aufzuführen, ist kein Gebrauch gemacht worden.

Von der in § 28 Abs. 3 PartG Gliederungen unterhalb der Landesverbände eingeräumten Möglichkeit, Einnahmen und Ausgaben im Jahr des Zu- beziehungsweise Abflusses zu verbuchen, auch wenn die jeweiligen Forderungen beziehungsweise Verbindlichkeiten bereits im Vorjahr entstanden sind, ist kein Gebrauch gemacht worden.

Vermögensgegenstände sind nach § 28 Abs. 2 Satz 1 PartG mit den Anschaffungs- und Herstellungskosten vermindert um planmäßige Abschreibungen angesetzt wurden. Haus- und Grundvermögen, für das gemäß § 28 Abs. 2 Satz 2 PartG keine planmäßigen Abschreibungen erfolgen dürfen, ist nicht vorhanden.

Im Übrigen wurden die handelsrechtlichen Vorschriften über die Rechnungslegung, insbesondere zu Ansatz und Bewertung von Vermögensgegenständen, beachtet, soweit sie gemäß § 24 Abs. 2 PartG entsprechend gelten.

Im Rechenschaftsjahr bereits für das Folgejahr vereinnahmte Mitgliedsbeiträge, wurden als Passiver Rechnungsabgrenzungsposten unter der Position Sonstige Verbindlichkeiten in der Vermögensbilanz erfasst.

In Einzelfällen liegen in geringem Umfang Buchungen mit Eigenbelegen vor.

II. Erläuterungen zur Vermögensbilanz

1. *Auflistung der Beteiligungen an Unternehmen nach § 24 Abs. 6 Nr. 1 A. II. 1 PartG sowie deren im Jahresabschluss aufgeführten unmittelbaren und mittelbaren Beteiligungen (§ 24 Abs. 7 Nr. 1 PartG)*

Die Partei verfügt über keine Beteiligungen im Sinne von § 24 Abs. 7 Nr. 1 letzter Satz PartG. Ein entsprechender Ausweis entfällt daher.

2. *Benennung der Hauptprodukte von Medienunternehmen, soweit Beteiligungen an diesen bestehen (§ 24 Abs. 7 Nr. 2 PartG)*

Es bestehen keine Beteiligungen der Partei an Medienunternehmen. Ein entsprechender Ausweis entfällt daher.

PIRATEN 2015 (Erläuterungen – Forts.)

3. *Bewertung des Haus- und Grundvermögens und der Beteiligungen an Unternehmen nach dem Bewertungsgesetz (§ 24 Abs. 7 Nr. 3 PartG)*

Die Partei verfügt über kein Haus- und Grundvermögen und keine Beteiligungen an Unternehmen.

4. *Weitere Erläuterungen*

Der Bundesverband gewährt dem PShop ein Darlehen in Höhe von 32.800 € (Vorjahr: 10.400 €). Der Ausweis erfolgt als Forderungen an Gliederungen bzw. Verbindlichkeiten gegenüber Gliederungen. Eine Laufzeit wurde nicht festgelegt.

III. *Erläuterungen der Sonstigen Einnahmen*

1. *Aufgliederung und Erläuterung der Sonstigen Einnahmen, die bei einer der in § 24 Abs. 3 PartG aufgeführten Gliederungen mehr als 2 vom Hundert der Summe der Einnahmen nach § 24 Abs. 4 Nr. 1 bis 6 PartG ausmachen (§ 27 Abs. 2 Satz 1 PartG)*

• Bundesverband

89.958,49 € Weiterbelastung von Waren und Dienstleistungen an Untergliederungen

5.500,00 € Auflösung von Steuerrückstellungen

1.436,81 € Erstattung von Lohnfortzahlungen

187,85 € Ausbuchen von Verbindlichkeiten/Überzahlungen

Die 89.958,49 € Weiterbelastung von Waren und Dienstleistungen an Untergliederungen setzen sich zusammen aus:

Gliederung	Betrag in €
LV Hamburg	25.694,88
LV Berlin	9.108,63
LV Nordrhein-Westfalen	8.987,14
KV Bremen-Stadt	5.819,24
LV Sachsen-Anhalt	4.113,72
LV Niedersachsen	3.273,54
LV Thüringen	3.163,49
LV Saarland	2.386,64
Pshop/WGB - Bund	2.131,24
LV Bremen	2.107,98
KV Köln	1.462,67
LV Baden-Württemberg	1.383,07
LV Brandenburg	1.300,60
KV Schmalkalden-Meiningen	1.244,00
RV Altmark	1.242,17

PIRATEN 2015 (Erläuterungen – Forts.)

KV Reutlingen-Tübingen	1.047,64
KV Hof-Wunsiedel	1.012,73
LV Hessen	1.010,64
LV Sachsen	984,54
LV Rheinland-Pfalz	742,56
KV Frankfurt am Main	707,28
KV Wetterau	624,05
KV München	542,95
KV Stuttgart	540,06
KV Minden-Lübbecke	530,42
BV Schwaben	419,75
Interne Verrechnung Bund WGB	417,65
KV Erfurt	411,44
KV Rhein-Pfalz	411,30
KV Düsseldorf	398,40
KV Dresden	380,25
KV Karlsruhe-Stadt	358,81
BV Freiburg	354,05
KV Münster	346,13
KV Regensburg	288,09
LV Mecklenburg-Vorpommern	287,96
BV Oberbayern	276,48
BV Mittelfranken	258,18
KV Ulm/Alb-Donau-Kreis	253,78
KV Weimar	251,26
KV Rheinhessen	250,07
LV Schleswig-Holstein	248,85
KV Rhein-Erft	239,11
KV Main-Kinzig	227,73
Barverkauf	222,25
KV Nürnberg-Land	196,92
KV Fürth & Fürth Land	149,91
KV Darmstadt/Darmstadt-Dieburg	143,30
KV Augsburg	139,58
KV Wesel	138,24
KV Bamberg	137,99
KV Chemnitz	136,87
KV Koblenz	136,60
KV Karlsruhe-Land	134,45
KV Bielefeld	118,39
RV Dahme-Oder-Spree	114,07
KV Potsdam-Mittelmark	106,72
RV Hannover	96,22
KV Nienburg	91,35
KV Kiel	84,11
KV Dortmund	84,03
SV Delmenhorst	70,72
KV Nürnberg	60,50
KV Wiesbaden	53,11

PIRATEN 2015 (Erläuterungen – Forts.)

KV Rosenheim	49,16
KV Weißenburg-Gunzenhausen	44,50
KV Saarlouis	41,64
KV Kassel Stadt-Land-Web	33,64
KV Marburg-Biedenkopf	33,64
KV Rhein-Sieg-Kreis	32,35
KV Gießen	29,41
BV Stuttgart	12,65
SV Potsdam	12,52
KV Hagen	12,48
Gesamtergebnis	89.958,49

- LV Baden-Württemberg

950,78 €	Ausbuchen Verbindlichkeiten aus 2013
150,00 €	Auflösen nicht verbrauchte Rückstellung
16,60 €	Einnahme aus Verkauf an Gliederung.
0,02 €	Ausbuchen Rundungsdifferenz
0,01 €	Kontrollüberweisung Paypal
BzV Freiburg	
120,14 €	Auflösen nicht verbrauchte Rückstellung
KV Calw-Freudenstadt	
50,00 €	Auflösen nicht verbrauchte Rückstellung
KV Karlsruhe	
150,00 €	Auflösen nicht verbrauchte Rückstellung
KV Mittelbaden	
50,00 €	Auflösen nicht verbrauchte Rückstellung
KV Rhein-Neckar-Heidelberg	
223,96 €	Storno Doppelbuchung aus 2013
50,00 €	Auflösen nicht verbrauchte Rückstellung
BzV Stuttgart	
450,00 €	Auflösen nicht verbrauchte Rückstellung
KV Ravensburg-Bodenseekreis	
50,00 €	Auflösen nicht verbrauchte Rückstellung
KV Mittelbaden	
50,00 €	Auflösen nicht verbrauchte Rückstellung

KV Ulm/Alb-Donau-Kreis
50,00 € Auflösen nicht verbrauchte Rückstellung

- LV Bayern

Bezirksverband Oberbayern

13.200,00 € aus der Untervermietung von Räumlichkeiten in der Geschäftsstelle
Bezirksverband Unterfranken

241,00 € aus Erstattungen für Vorjahre

- LV Bremen

193,25 € Erstattung Nebenkosten aus Vorjahr

KV Bremerhaven

0,01 € Kassendifferenz

- LV Niedersachsen

78,40 € unklare Einzahlungen, Erstattungen aus Vorjahren

14,26 € Einnahme aus Verkauf an Gliederungen

0,01 € Kontrollüberweisung Paypal

KV Hameln-Pyrmont

0,01 € Kontrollüberweisung Paypal

RV Hannover

482,46 € Erstattungen aus Vorjahren

0,82 € Kassendifferenz

SV Oldenburg

2,47 € Erstattungen aus Vorjahren

SV Delmenhorst

1.316,77 € Untervermietung angemieteter Räume

- LV Nordrhein-Westfalen

3.900,00 € Untervermietung angemieteter Räume und Server

161,34 € Erstattungen Kosten aus Vorjahren

90,50 € Positive Kassendifferenz

48,54 € Ausbuchen Verbindlichkeiten aus 2014

0,01 € Fehlüberweisung Paypal

Kreisverband Köln:

179,68 € Erstattung aus Vorjahr von Conrad Electronics

13,65 € Rückgabe Pfandflaschen

PIRATEN 2015 (Erläuterungen – Forts.)

Kreisverband Bochum

0,15 € Fehlüberweisung Paypal

Kreisverband Dortmund

0,01 € Fehlüberweisung Paypal

- LV Saarland
293,75 € Auflösen nicht verbrauchte Rückstellung

Bei anderen der in § 24 Abs. 3 PartG aufgeführten Gliederungen machen die sonstigen Einnahmen nicht mehr als 2 von Hundert der Summe der Einnahmen nach § 24 Abs. 4 Nr. 1 bis 6 PartG aus.

2. *Sonstige Einnahmen, die im Einzelfall die Summe von 10.000 € übersteigen (§ 27 Abs. 2 Satz 2 PartG).*

- Bundesverband
 - 24.579,83€ aus der Weiterbelastung von Plakaten an den Landesverband Hamburg,
- Bezirksverband Oberbayern
 - 13.200,00 € aus der Untervermietung von Räumlichkeiten in der Geschäftsstelle.

3. *Verzeichnis der Erbschaften und Vermächtnisse, deren Gesamtwert 10.000 € übersteigt (§ 27 Abs. 2 Satz 3 PartG)*

Die Partei hat im Rechnungsjahr keine Erbschaften oder Vermächtnisse erhalten, deren Gesamtwert 10.000 € übersteigt. Ein entsprechender Ausweis entfällt daher.

IV. Sonstige Erläuterungen

Auf dem Bundesparteitag am 29.04.2012 wurde der regelmäßige Mitgliedsbeitrag festgesetzt auf:

48 €

Gemäß Finanzordnung des Bundesverbandes sind im Jahr 2015 die Mitgliedsbeiträge nach folgendem Schlüssel zwischen Bundes- und Landesverband aufzuteilen und entsprechend im Rechenschaftsbericht als Einnahmen auszuweisen:

- 40 % Bundesverband
- 60 % Landesverband und nachgeordnete Gliederungen

In der zum 05.12.2011 geänderten Finanzordnung des Bundesverbandes ist folgender Verteilungsschlüssel vorgesehen:

- 40 % Bundesverband
- 20 % Landesverband
- 10% Bezirksverband
- 10 % Kreisverband
- 20 % Ortsverband

Die Aufteilung der 60 % für Landesverband und Untergliederungen, wird in einigen Landesverbänden abweichend geregelt.

Eine Regelungslücke ist festzustellen hinsichtlich des Zeitpunktes, ab dem eine neu gegründete Gliederung Anspruch auf die Weiterleitung von Mitgliedsbeiträgen hat. Vom Bundesvorstand wurde festgelegt, dass die Weiterleitung der Mitgliedsbeiträge zeitanteilig ab dem Folgemonat der Gründung erfolgt. Hierzu wurden inzwischen in diversen Landesverbänden abweichende Regelungen getroffen.

Die von Mitgliedern verspätet im Berichtsjahr entrichteten Beiträge für Vorjahre wurden entsprechend den Festlegungen des Bundesvorstandes nach demselben Schlüssel auf die Gliederungen aufgeteilt, wie Beiträge, die für das Jahr 2015 entrichtet wurden.

Soweit einzelne Mitglieder mehr als diesen satzungsmäßigen Mindestbeitrag unter Nutzung des Verwendungszweckes „Mitgliedsbeitrag“ überwiesen haben, wurde der Mehrbetrag als Mitgliedsbeitrag erfasst.

Im Rechenschaftsjahr bereits für das Folgejahr vereinnahmte Mitgliedsbeiträge wurden in diesem Rechenschaftsbericht nicht als Mitgliedsbeitrag, sondern als Passiver Rechnungsabgrenzungsposten unter der Position Sonstige Verbindlichkeiten in der Vermögensbilanz erfasst.

In voller Höhe beim Bundesverband ausgewiesen worden sind die Mitgliedsbeiträge der Mitglieder, die nicht im Bundesgebiet ansässig waren und daher als Auslandspiraten geführt werden und keinem Landesverband zugerechnet werden konnten.

Im September 2013 wurde ein zentrales Konto für Beitrags- und Spendeneinnahmen eingerichtet. Laut Vorstandsbeschluss des Bundesvorstandes werden dort eingehende nicht zweckgebundene Spenden von Mitgliedern nach dem gleichen Verteilungsschlüssel auf die Untergliederungen aufgeteilt wie Beitragseinnahmen.

Nach der geänderten und ab 05.12.2011 gültigen Finanzordnung des Bundes verbleiben Spenden, die bei Untergliederungen eingehen, in voller Höhe bei der einnehmenden Gliederung.

Falls im Verwendungszweck einer Spende eine bestimmte Gliederung angegeben ist, wird in jedem Fall der Betrag in voller Höhe an die entsprechende Gliederung weitergeleitet.

PIRATEN 2015 (Erläuterungen – Forts.)


Für die Ermittlung der Mitgliederzahl wurde die Mitgliederliste des Bundes zu Grunde gelegt.

Nach Satzungsänderung auf dem Bundesparteitag 13.1 vom 10.-12.05.2013 in Neumarkt wird seit 2013 eine teilweise Weiterleitung der staatlichen Teilfinanzierung an die Landesverbände vorgenommen. Die Einnahme sowie die Forderung an den Bundesverband wurden in 2014 gebucht. Die Auszahlung erfolgte im Februar 2015 nach der Zahlung der staatlichen Teilfinanzierung an den Bundesverband.

Von dem aufzuteilenden Betrag werden einige allgemeine Kosten, die der Bundesverband für alle Gliederungen trägt, vor der Aufteilung noch abgezogen. Welche Kosten das sind, werden durch den zum Bundesparteitag 15.1 eingesetzten Finanzrat festgelegt.

Für die Untergliederung Bezirksverband Niederbayern im Landesverband Bayern wurde die Buchhaltung nach dem aktuellen Kenntnisstand der vorliegenden Unterlagen angefertigt. Es ist aber nicht auszuschließen, dass der zuletzt zuständige stellv. Schatzmeister dieser Gliederung dem Landesverband noch relevante Unterlagen vorenthält, die nicht in dem vorliegenden Rechenschaftsbericht eingeflossen sind. Es laufen derzeit gerichtliche Maßnahmen, um Einsicht in die Unterlagen zu erhalten. Sollten sich daraus Erkenntnisse ergeben, dass Vorgänge nicht oder fehlerhaft erfasst wurden, werden diese unverzüglich angezeigt und im nächsten Rechenschaftsbericht korrigiert.

Berlin, den 22. Dezember 2016



Lothar Krauß
Bundesschatzmeister -
(Als gemäß § 23 Abs. 1 Satz 6 PartG
zuständiges Vorstandsmitglied)

F. Prüfungsvermerk

Nach dem Ergebnis unserer Prüfung haben wir dem als Anlage I (1. – 4.) beigefügten Rechenschaftsbericht für das Kalenderjahr 2015 der Piratenpartei Deutschland (PIRATEN), Berlin, den folgenden uneingeschränkten Prüfungsvermerk erteilt:

"Wir haben den Rechenschaftsbericht der Piratenpartei Deutschland (PIRATEN), Berlin, für das Kalenderjahr 2015 in dem gesetzlich vorgeschriebenen Umfang geprüft. Dieser Rechenschaftsbericht der Gesamtpartei setzt sich aus den Rechenschaftsberichten der Bundespartei, 16 Landesverbänden und von 188 nachgeordneten Gebietsverbänden zusammen. Unsere Prüfung hat sich gemäß § 29 Abs. 1 PartG auf die Angaben in den Rechenschaftsberichten und die Buchführungen der Bundespartei, der Landesverbände und der insbesondere nach regionalen und größenmäßigen Gesichtspunkten von uns ausgewählten nachfolgend genannten zehn nachgeordneten Gebietsverbände beschränkt:

- Kreisverband Bielefeld
- Bezirksverband Freiburg
- Bezirksverband Hamburg-Bergedorf
- Bezirksverband Hamburg-Eimsbüttel
- Kreisverband Hof-Wunsiedel
- Kreisverband Krefeld
- Kreisverband Main-Taunus-Kreis
- Stadtverband Oldenburg
- Kreisverband Potsdam-Mittelmark
- Kreisverband Region Westmecklenburg

Die Angaben in den Rechenschaftsberichten der übrigen nachgeordneten Gebietsverbände haben wir ebenso wenig geprüft, wie die vollständige Erfassung aller Gebietsverbände. Die Zusammenfügung der Rechenschaftsberichte der Gebietsverbände zu dem Rechenschaftsbericht der Gesamtpartei, wurde von uns nur auf formale und rechnerische Richtigkeit geprüft.

PIRATEN 2015 (Erläuterungen, Prüfungsvermerk – Forts.)

ESCHE
SCHÜMMANN
COMMICHAU

Die Buchführung und die Aufstellung der Rechenschaftsberichte der Bundespartei, der Landesverbände und der nachgeordneten Gebietsverbände nach den Vorschriften des Parteiengesetzes liegen in der Verantwortung der jeweiligen Vorstände. Der Rechenschaftsbericht der Gesamtpartei wurde von einem vom Parteitag gewählten für die Finanzangelegenheiten zuständigen Vorstandsmitglied des Bundesvorstands zusammengefügt und unterzeichnet. Unsere Aufgabe ist es, auf der Grundlage der von uns in dem beschriebenen Umfang durchgeführten Prüfung eine Beurteilung über den Rechenschaftsbericht abzugeben.

Wir haben unsere Prüfung der Angaben in den oben genannten Rechenschaftsberichten nach § 29 PartG, d.h. mit der im folgenden Absatz geschilderten Begrenzung, in entsprechender Anwendung der vom Institut der Wirtschaftsprüfer (IDW) festgestellten deutschen Grundsätze ordnungsmäßiger Abschlussprüfung vorgenommen. Danach ist die Prüfung der Angaben in den Rechenschaftsberichten so zu planen und durchzuführen, dass Unrichtigkeiten und Verstöße gegen die gesetzlichen Vorschriften mit hinreichender Sicherheit erkannt werden. Bei der Festlegung der Prüfungshandlungen werden die Kenntnisse über das wirtschaftliche und rechtliche Umfeld sowie die Erwartungen über mögliche Fehler berücksichtigt. Im Rahmen der Prüfung werden die Wirksamkeit des jeweiligen rechnungslegungsbezogenen internen Kontrollsystems sowie Nachweise für die Angaben in der jeweiligen Buchführung und in den oben genannten Rechenschaftsberichten überwiegend auf der Basis von Stichproben beurteilt. Die Prüfung umfasst die Beurteilung der angewandten Grundsätze zur Rechnungslegung und der wesentlichen Einschätzungen des jeweiligen Vorstands sowie die Würdigung der Gesamtdarstellung des jeweiligen Rechenschaftsberichts. Wir sind der Auffassung, dass unsere Prüfung eine hinreichend sichere Grundlage für unsere Beurteilung der in die Prüfung einbezogenen Angaben in den Rechenschaftsberichten bildet.


ESCHE
SCHÜMANN
COMMICHAU

Aufgrund der gesetzlichen Vorschriften, wonach lediglich Teile der Rechenschaftslegung der Gesamtpartei Gegenstand unserer Prüfung waren, gilt unser folgendes Urteil über den Rechenschaftsbericht der Gesamtpartei auch nur insoweit:

Nach unserer pflichtgemäßen Prüfung aufgrund der Bücher und Schriften der Partei sowie der von den Vorständen erteilten Aufklärungen und Nachweise entspricht der Rechenschaftsbericht in dem geprüften Umfang (§ 29 Abs. 1 PartG) den Vorschriften des Parteiengesetzes."

Hamburg, den 23. Dezember 2016

ESC Wirtschaftsprüfung GmbH
Wirtschaftsprüfungsgesellschaft



Gunnar Herud
Wirtschaftsprüfer



Beatrix Arlitt
Wirtschaftsprüferin

Nationaldemokratische Partei Deutschlands (NDP)

Rechenschaftsbericht für das Jahr 2015

gemäß §§ 23 ff. Parteiengesetz (PartG)

Zusammenfassung gemäß § 24 Abs. 9 PartG

Einnahmen- und Ausgabenrechnung	Berichtsjahr		Vorjahr	
	€	Prozent	€	Prozent
1. Einnahmen der Gesamtpartei				
1. Mitgliedsbeiträge	450.077,13	16,66%	459.157,77	15,12%
2. Mandatsträgerbeiträge und ähnliche regelmäßige Beiträge	95.548,56	3,54%	134.362,23	4,42%
3. Spenden von natürlichen Personen	585.236,69	21,66%	864.002,15	28,45%
4. Spenden von juristischen Personen	548,03	0,02%	1.844,00	0,06%
5. Einnahmen aus Unternehmenstätigkeit	630,00	0,02%	0,00	0,00%
5a. Einnahmen aus Beteiligungen	0,00	0,00%	0,00	0,00%
6. Einnahmen aus sonstigem Vermögen	7.859,57	0,29%	3.541,23	0,12%
7. Einnahmen aus Veranstaltungen, Vertrieb von Druckschriften und Veröffentlichungen und sonstiger mit Einnahmen verbundener Tätigkeit	173.380,96	6,42%	133.014,55	4,38%
8. Staatliche Mittel	1.317.508,41	48,76%	1.415.502,86	46,61%
9. Sonstige Einnahmen	70.984,27	2,63%	25.276,88	0,83%
Summe	2.701.773,62	100,00%	3.036.701,67	100,00%
2. Ausgaben der Gesamtpartei				
1. Personalausgaben	484.195,21	22,45%	209.882,62	6,19%
2. Sachausgaben				
a) des laufenden Geschäftsbetriebes	720.239,78	33,39%	849.176,90	25,06%
b) für allgemeine politische Arbeit	736.063,19	34,12%	651.420,14	19,22%
c) für Wahlkämpfe	142.490,11	6,61%	1.249.579,18	36,87%
d) für die Vermögensverwaltung einschließlich sich hieraus ergebender Zinsen	16.265,65	0,75%	3.007,42	0,09%
e) sonstige Zinsen	2.955,74	0,14%	6.437,84	0,19%
f) Ausgaben im Rahmen einer Unternehmenstätigkeit	0,00	0,00%	0,00	0,00%
g) sonstige Ausgaben	54.890,55	2,54%	419.372,98	12,37%
Summe	2.157.100,23	100,00%	3.388.877,08	100,00%
3. Überschuss (+) oder Defizit (-)	544.673,39		-352.175,41	

NPD 2015 (Zusammenfassung – Forts.)

Zusammenfassung gemäß § 24 Abs. 9 PartG (Fortsetzung)

Vermögensbilanz	Berichtsjahr	Vorjahr
	€	€
1. Besitzposten der Gesamtpartei		
A. ANLAGEVERMÖGEN		
I. Sachanlagen		
1. Haus -und Grundvermögen	430.000,00	430.000,00
2. Geschäftstellenausstattung	41.171,00	52.370,00
II. Finanzanlagen		
1. Beteiligungen an Unternehmen	376.427,00	376.427,00
2. sonstige Finanzanlagen	0,00	0,00
B. UMLAUFVERMÖGEN		
I. Forderungen an Gliederungen ¹⁾	128.358,07	330.165,01
II. Forderungen auf staatliche Mittel	0,00	520.599,42
III. Geldbestände	1.104.626,90	619.360,90
IV. sonstige Vermögensgegenstände	106.421,43	139.385,08
Summe	2.187.004,40	2.468.307,41
2. Schuldposten der Gesamtpartei		
A. RÜCKSTELLUNGEN		
I. Pensionsverpflichtungen	0,00	0,00
II. Sonstige Rückstellungen	270.988,93	266.288,93
B. VERBINDLICHKEITEN		
I. Verbindlichkeiten gegenüber Gliederungen ¹⁾	128.807,80	330.062,24
II. Rückzahlungsverpflichtungen aus der staatlichen Teilfinanzierung	96.958,95	2.546,15
III. Verbindlichkeiten gegenüber Kreditinstituten	0,00	0,00
IV. Verbindlichkeiten gegenüber sonstigen Darlehensgebern	248.074,14	324.941,85
V. Sonstige Verbindlichkeiten	157.989,27	804.956,32
Summe	902.819,09	1.728.795,49
3. Reinvermögen der Gesamtpartei (positiv (+) oder negativ (-))	1.284.185,31	739.511,92

1) Anmerkung: Da viele Kreisverbände von der in § 28 Abs. 3 PartG eingeräumten Möglichkeit Gebrauch gemacht haben, Einnahmen und Ausgaben im Jahr des Zu- bzw. Abflusses zu verbuchen, ist die Summe der Verbindlichkeiten gegenüber Gliederungen nicht identisch zu der Summe aller Forderungen gegenüber Gliederungen.

Zusammenfassung gemäß § 24 Abs. 9 PartG (Fortsetzung)

Gesamteinnahmen, Gesamtausgaben, Überschüsse oder Defizite sowie Reinvermögen der drei Gliederungsebenen Bundesverband, Landesverbände und der ihnen nachgeordneten Gebietsverbände

	Gesamteinnahmen		Gesamtausgaben		Überschüsse (+) oder Defizite (-)	
	Berichtsjahr €	Vorjahr €	Berichtsjahr €	Vorjahr €	Berichtsjahr €	Vorjahr €
Bundesverband	1.454.865,34	1.618.180,68	1.258.319,78	1.521.286,35	196.545,56	96.894,33
Landesverbände	907.338,62	1.024.599,80	600.512,05	1.376.266,48	306.826,57	-351.666,68
nachgeordnete Gebietsver- bände	499.004,09	652.831,63	457.702,83	750.234,69	41.301,26	-97.403,06
Summe einschließlich innerparteilicher Zuschüsse	2.861.208,05	3.295.612,11	2.316.534,66	3.647.787,52	544.673,39	-352.175,41
innerparteiliche Zuschüsse	159.434,43	258.910,44	159.434,43	258.910,44		
Summe ohne innerparteiliche Zuschüsse	2.701.773,62	3.036.701,67	2.157.100,23	3.388.877,08	544.673,39	-352.175,41

	Reinvermögen	
	Berichtsjahr €	Vorjahr €
Bundesverband	276.576,40	80.030,84
Landesverbände	597.528,01	290.701,44
nachgeordnete Gebietsverbände	410.080,90	368.779,64
Summe	1.284.185,31	739.511,92

NPD 2015 (Einnahmerechnung)

A. Einnahmerechnung gemäß § 24 Abs. 4 PaG

Einnahmen	1.	2.	3.	4.	5.	5a.	6.	7.	8.	9.	10.	11.
	Mitglieds- beiträge	Mandatsträger- beiträge und ähnliche regelmäßige Beiträge	Spenden von natürlichen Personen	Spenden von juristischen Personen	Einnahmen aus Unter- nehmens- tätigkeit	Einnahmen aus Beteiligungen	Einnahmen aus sonstigem Vermögen	Einnahmen aus Veranstaltungen, Vertrieb von Druckschriften und Veröffentlichungen und sonstiger mit Einnahmen verbundener Tätigkeit	Staatliche Mittel	Sonstige Einnahmen	Zuschüsse von Gliederungen	Gesamt- einnahmen nach den Nummern 1 bis 10
	€	€	€	€	€	€	€	€	€	€	€	€
Bundesverband	214.030,35	19.200,00	163.726,88	0,00	0,00	0,00	7.750,61	154.119,52	841.092,91	54.945,07	0,00	1.454.865,34
Landesverbände												
Schleswig Holstein	2.779,00	0,00	3.894,30	0,00	0,00	0,00	0,66	1.050,00	5.064,00	0,02	355,00	13.142,98
Kreisverbände	2.477,48	320,00	7.269,00	0,00	0,00	0,00	0,00	0,00	0,00	0,00	510,00	10.576,48
Gesamt	5.256,48	320,00	11.163,30	0,00	0,00	0,00	0,66	1.050,00	5.064,00	0,02	865,00	23.719,46
Hamburg	2.208,00	0,00	3.886,64	0,00	0,00	0,00	0,00	0,00	4.076,00	0,00	14.790,00	24.960,64
Kreisverbände	2.591,50	0,00	4.994,85	0,00	0,00	0,00	0,00	0,00	0,00	0,00	0,00	7.586,35
Gesamt	4.799,50	0,00	8.881,49	0,00	0,00	0,00	0,00	0,00	4.076,00	0,00	0,00	32.546,99
Niedersachsen	10.202,50	0,00	4.794,87	0,00	0,00	0,00	0,00	516,00	21.811,00	2.117,53	0,00	39.441,90
Kreisverbände	12.805,83	1.440,00	27.891,66	0,00	0,00	0,00	36,74	172,00	0,00	1.822,85	1.916,75	46.085,83
Gesamt	23.008,33	1.440,00	32.686,53	0,00	0,00	0,00	36,74	688,00	21.811,00	3.940,38	1.916,75	85.527,73
Bremen	394,00	0,00	4.474,40	0,00	0,00	0,00	0,00	0,00	2.229,00	0,00	1.500,00	8.597,40
Kreisverbände	286,00	0,00	1.533,00	0,00	0,00	0,00	0,00	0,00	0,00	0,00	0,00	1.819,00
Gesamt	680,00	0,00	6.007,40	0,00	0,00	0,00	0,00	0,00	2.229,00	0,00	1.500,00	10.416,40
Nordrhein Westfalen	10.311,00	0,00	4.548,00	0,00	0,00	0,00	0,98	460,00	39.696,00	2.097,19	2.988,40	60.101,57
Kreisverbände	15.033,37	4.002,00	43.418,62	0,00	0,00	0,00	0,00	2.515,85	0,00	118,57	7.162,56	72.250,97
Gesamt	25.344,37	4.002,00	47.966,62	0,00	0,00	0,00	0,98	2.975,85	39.696,00	2.215,76	10.150,96	132.352,54
Hessen	5.787,00	0,00	3.379,00	0,00	0,00	0,00	0,00	0,00	31.317,50	1.659,50	950,00	43.093,00
Kreisverbände	4.829,68	0,00	17.701,44	0,00	0,00	0,00	0,00	0,00	0,00	0,01	22.126,12	44.657,25
Gesamt	10.616,68	0,00	21.080,44	0,00	0,00	0,00	0,00	0,00	31.317,50	1.659,51	23.076,12	87.750,25
Rheinland Pfalz	2.213,50	0,00	4.092,29	0,00	530,00	0,00	4,90	118,00	19.213,00	473,77	12.509,64	39.155,10
Kreisverbände	4.197,26	0,00	11.924,00	0,00	0,00	0,00	0,00	232,28	0,00	460,21	4.094,68	20.908,43
Gesamt	6.410,76	0,00	16.016,29	0,00	530,00	0,00	4,90	350,28	19.213,00	933,98	16.604,32	60.063,53
Baden Württemberg	9.801,50	0,00	14.738,38	0,00	0,00	0,00	0,00	603,68	27.784,00	1.198,30	32.277,00	86.402,86
Kreisverbände	10.569,79	0,00	35.629,63	0,00	0,00	0,00	0,00	270,00	0,00	0,00	1.761,84	48.231,26
Gesamt	20.371,29	0,00	50.368,01	0,00	0,00	0,00	0,00	873,68	27.784,00	1.198,30	34.038,84	134.634,12

NPD 2015 (Einnahmerechnung – Forts.)

A. Einnahmerechnung gemäß § 24 Abs. 4 PaG

Einnahmen	1.	2.	3.	4.	5.	5a.	6.	7.	8.	9.	10.	11.
	Mitglieds- beiträge	Mandatsträger- beiträge und ähnliche regelmäßige Beiträge	Spenden von natürlichen Personen	Spenden von juristischen Personen	Einnahmen aus Unter- nehmens- tätigkeit	Einnahmen aus Beteiligungen	Einnahmen aus sonstigem Vermögen	Einnahmen aus Veranstaltungen, Vertrieb von Druckschriften und Veröffentlichungen und sonstiger mit Einnahmen verbundener Tätigkeit	Staatliche Mittel	Sonstige Einnahmen	Zuschüsse von Gliederungen	Gesamt- einnahmen nach den Nummern 1 bis 10
	€	€	€	€	€	€	€	€	€	€	€	€
Bayern	16.124,25	0,00	11.475,89	0,00	0,00	0,00	4,03	0,00	35.051,00	0,00	0,00	62.655,17
Bezirks- und Kreisverbände	31.192,88	183,60	35.228,91	0,00	0,00	0,00	2,56	421,95	0,00	318,84	288,00	67.636,74
Gesamt	47.317,13	183,60	46.704,80	0,00	0,00	0,00	6,59	421,95	35.051,00	318,84	288,00	130.291,91
Saarland	1.896,76	0,00	5.668,10	0,00	0,00	0,00	0,00	1.096,00	9.362,00	131,39	0,00	18.152,25
Kreisverbände	2.133,50	300,00	3.427,07	181,03	0,00	0,00	0,00	399,96	0,00	16,67	2.000,00	8.488,23
Gesamt	4.030,26	300,00	9.093,17	181,03	0,00	0,00	0,00	1.495,96	9.362,00	148,06	2.000,00	26.620,48
Berlin	6.930,50	6.600,00	13.809,25	0,00	0,00	0,00	0,00	0,00	32.893,50	1.311,49	0,00	61.544,74
Kreisverbände	5.241,90	1.200,00	7.757,39	0,00	0,00	0,00	0,00	60,50	0,00	88,14	515,00	14.862,93
Gesamt	12.172,40	7.800,00	21.566,64	0,00	0,00	0,00	0,00	60,50	32.893,50	1.399,63	515,00	76.407,67
Brandenburg	7.994,50	0,00	8.126,14	0,00	0,00	0,00	0,00	5.008,31	29.557,50	1,00	0,00	50.687,45
Kreisverbände	6.844,00	9.382,00	11.657,86	0,00	0,00	0,00	0,00	390,70	0,00	2,50	8.907,09	37.184,15
Gesamt	14.838,50	9.382,00	19.784,00	0,00	0,00	0,00	0,00	5.399,01	29.557,50	3,50	8.907,09	87.871,60
Mecklenburg Vorpommern	10.480,50	33.531,60	20.848,34	0,00	0,00	0,00	57,78	3.391,06	41.601,00	172,49	0,00	110.082,77
Kreisverbände	9.318,00	0,00	17.985,61	357,00	100,00	0,00	0,00	7,00	0,00	210,99	2.498,51	30.477,11
Gesamt	19.798,50	33.531,60	38.833,95	357,00	100,00	0,00	57,78	3.398,06	41.601,00	383,48	2.498,51	140.559,88
Sachsen	10.002,00	0,00	29.304,58	0,00	0,00	0,00	0,00	0,00	97.795,50	50,00	5.363,75	142.515,83
Kreisverbände	12.467,24	7.748,01	10.079,23	0,00	0,00	0,00	0,00	481,88	0,00	1.295,05	0,00	32.071,21
Gesamt	22.469,24	7.748,01	39.383,81	0,00	0,00	0,00	0,00	481,88	97.795,50	1.345,05	5.363,75	174.587,04
Sachsen Anhalt	3.832,00	0,00	15.674,18	0,00	0,00	0,00	0,19	801,84	36.508,00	2.070,81	25.050,00	83.937,02
Kreisverbände	4.765,00	4.020,35	23.918,99	0,00	0,00	0,00	1,12	57,63	0,00	41,81	6.300,00	39.104,90
Gesamt	8.597,00	4.020,35	39.593,17	0,00	0,00	0,00	1,31	859,47	36.508,00	2.112,62	31.350,00	123.041,92
Thüringen	7.518,22	0,00	7.013,20	0,00	0,00	0,00	0,00	0,00	42.456,50	380,02	5.500,00	62.867,94
Kreisverbände	2.818,12	7.621,00	5.366,99	0,00	0,00	0,00	0,00	1.207,00	0,00	0,05	70,09	17.083,25
Gesamt	10.336,34	7.621,00	12.380,19	0,00	0,00	0,00	0,00	1.207,00	42.456,50	380,07	5.570,09	79.951,19
Summe Bundesverband	214.030,35	19.200,00	163.726,88	0,00	0,00	0,00	7.750,61	154.119,52	841.092,91	54.945,07	0,00	1.454.865,34
Summe Landesverbände	109.475,23	40.131,60	155.725,56	0,00	530,00	0,00	68,54	13.044,99	476.415,50	11.663,51	101.283,79	907.338,62
Summe nachgeordnete Gebietsverbände	127.571,55	36.216,96	265.784,25	548,03	100,00	0,00	40,42	6.216,55	0,00	4.375,69	58.150,64	499.004,09
Summe Gesamtpartei	450.077,13	95.548,56	585.236,69	548,03	630,00	0,00	7.859,57	173.380,06	1.317.508,41	70.984,27	159.434,43	2.861.208,05

B. Ausgabenrechnung gemäß § 24 Abs. 5 PartG

Ausgaben	1.		2. Sachausgaben							3.	4.	Überschuss (+) oder Defizit (-)
	Personal- ausgaben	des laufenden Geschäfts- betriebes	a) €	b) für allgemeine politische Arbeit €	c) für Wahlkämpfe €	d) für die Vermögens- verwaltung einschließlich sich hieraus ergebender Zinsen €	e) sonstige Zinsen €	f) Ausgaben im Rahmen einer Unternehmenstätigkeit €	g) sonstige Ausgaben €			
Bundesverband	€	412.455,77	321.741,04	421.571,26	3.391,50	13.588,10	0,00	0,00	6.335,11	79.257,00	1.258.319,78	196.545,56
Landesverbände												
Schleswig Holstein	0,00		2.788,93	4.891,42	1.673,34	0,00	0,00	0,00	0,00	0,00	9.353,69	3.789,29
Kreisverbände	0,00		4.099,94	2.418,19	331,51	0,00	0,00	0,00	96,20	865,00	7.810,84	2.765,64
Gesamt	0,00		6.888,87	7.309,61	2.004,85	0,00	0,00	0,00	96,20	865,00	17.164,53	6.554,93
Hamburg	0,00		3.917,31	3.021,39	21.680,56	0,00	0,00	0,00	248,00	0,00	28.867,26	-3.906,62
Kreisverbände	0,00		3.833,06	1.280,40	259,34	0,00	0,00	0,00	623,90	4.790,00	10.786,70	-3.200,35
Gesamt	0,00		7.750,37	4.301,79	21.939,90	0,00	0,00	0,00	871,90	4.790,00	39.653,96	-7.106,97
Niedersachsen	0,00		3.647,36	13.931,46	290,00	0,00	0,00	0,00	75,00	1.686,15	19.629,97	19.811,93
Kreisverbände	0,00		23.564,84	17.569,65	491,60	112,71	0,00	0,00	133,85	230,60	42.103,05	3.982,78
Gesamt	0,00		27.212,00	31.501,11	781,60	112,71	0,00	0,00	208,85	1.916,75	61.733,02	23.794,71
Bremen	0,00		8.200,02	936,65	1.743,00	0,00	0,00	0,00	3.769,94	0,00	14.649,61	-6.052,21
Kreisverbände	0,00		370,72	200,00	0,00	0,00	0,00	0,00	416,02	0,00	986,74	832,26
Gesamt	0,00		8.570,74	1.136,65	1.743,00	0,00	0,00	0,00	4.185,96	0,00	15.636,35	-5.219,95
Nordrhein Westfalen	7.694,09		24.567,10	3.531,80	0,00	359,20	0,00	0,00	11.474,83	4.962,56	52.589,58	7.511,99
Kreisverbände	0,00		42.975,43	25.209,92	2.189,03	963,53	0,00	0,00	110,01	5.188,40	76.636,32	-4.385,35
Gesamt	7.694,09		67.542,53	28.741,72	2.189,03	1.322,73	0,00	0,00	11.584,84	10.150,96	129.225,90	3.126,64
Hessen	7.383,18		17.736,36	10.618,69	2.117,39	0,00	0,00	0,00	500,00	13.150,00	51.505,62	-8.412,62
Kreisverbände	0,00		7.044,26	7.899,14	4.056,86	0,00	0,00	0,00	3.325,83	13.926,12	36.252,21	8.405,04
Gesamt	7.383,18		24.780,62	18.517,83	6.174,25	0,00	0,00	0,00	3.925,83	27.076,12	87.757,83	-7,58
Rheinland Pfalz	0,00		15.039,49	6.909,42	5.794,18	0,00	282,72	0,00	1.165,67	4.064,68	33.256,16	5.898,94
Kreisverbände	0,00		10.086,07	3.335,04	1.979,31	154,43	0,00	0,00	181,00	2.539,64	18.275,49	2.632,94
Gesamt	0,00		25.125,56	10.244,46	7.773,49	154,43	282,72	0,00	1.346,67	6.604,32	51.531,65	8.531,88
Baden Württemberg	12.721,53		22.898,41	5.447,36	21.158,56	0,00	0,00	0,00	1.569,68	1.398,00	65.193,54	21.209,32
Kreisverbände	3.419,76		13.926,57	14.868,03	10.443,28	0,00	1,00	0,00	353,85	671,84	43.684,33	4.546,93
Gesamt	16.141,29		36.824,98	20.315,39	31.601,84	0,00	1,00	0,00	1.923,53	2.069,84	108.877,87	25.756,25

B. Ausgabenrechnung gemäß § 24 Abs. 5 PartG

Ausgaben	1. Personal- ausgaben	2. Sachausgaben							3. Zuschüsse an Gliederungen	4. Gesamt- ausgaben nach den Nummern 1 bis 3	Überschuss (+) oder Defizit (-)
		a) des laufenden Geschäfts- betriebes	b) für allgemeine politische Arbeit	c) für Wahlkämpfe	d) für die Vermögens verwaltung einschließlich sich hieraus ergebender Zinsen	e) sonstige Zinsen	f) Ausgaben im Rahmen einer Unternehmens- tätigkeit	g) sonstige Ausgaben			
	€	€	€	€	€	€	€	€	€	€	€
Bayern	15.588,91	4.540,39	13.718,23	0,00	215,32	0,00	0,00	0,00	0,00	34.062,85	28.592,32
Bezirks- und Kreisverbände	0,00	23.479,41	22.329,96	4.620,60	202,05	0,00	0,00	2.645,09	1.050,00	54.327,11	13.309,63
Gesamt	15.588,91	28.019,80	36.048,19	4.620,60	417,37	0,00	0,00	2.645,09	1.050,00	88.389,96	41.901,95
Saarland	0,00	5.120,81	8.810,48	0,00	0,00	0,00	0,00	0,00	2.000,00	15.931,29	2.220,96
Kreisverbände	0,00	4.505,32	3.187,36	0,00	0,00	0,00	0,00	301,76	0,00	7.994,44	473,79
Gesamt	0,00	9.626,13	11.997,84	0,00	0,00	0,00	0,00	301,76	2.000,00	23.925,73	2.694,75
Berlin	0,00	20.484,05	6.894,74	10,00	0,00	0,00	0,00	205,00	500,00	27.868,79	33.675,95
Kreisverbände	0,00	5.842,79	4.695,58	1.830,75	0,00	0,00	0,00	205,00	15,00	12.589,12	2.273,81
Gesamt	0,00	26.306,84	11.590,32	1.840,75	0,00	0,00	0,00	205,00	515,00	40.457,91	35.949,76
Brandenburg	0,00	1.368,92	27.626,43	233,50	0,00	0,00	0,00	0,00	7.699,20	36.928,05	13.759,40
Kreisverbände	0,00	20.345,89	7.939,23	0,00	0,00	0,00	0,00	988,76	1.207,99	30.481,77	6.702,38
Gesamt	0,00	21.714,81	35.565,66	233,50	0,00	0,00	0,00	988,76	8.907,09	67.409,82	20.461,78
Mecklenburg Vorpommern	0,00	18.613,92	24.090,34	2.264,14	0,00	0,00	0,00	1.328,38	2.498,51	48.795,29	61.287,48
Kreisverbände	0,00	15.346,51	15.614,89	1.111,49	0,00	0,00	0,00	1.671,37	0,00	33.744,26	-3.267,15
Gesamt	0,00	33.960,43	39.705,23	3.375,63	0,00	0,00	0,00	2.999,75	2.498,51	82.539,55	58.020,33
Sachsen	24.862,14	18.909,40	16.160,21	7.443,29	0,00	2.221,96	0,00	14.085,05	4.563,75	88.245,80	54.270,03
Kreisverbände	0,00	13.627,21	9.974,76	2.429,97	485,68	0,00	0,00	2.531,82	300,00	29.349,44	2.721,77
Gesamt	24.862,14	32.536,61	26.134,97	9.873,26	485,68	2.221,96	0,00	16.616,87	4.863,75	117.595,24	56.991,80
Sachsen Anhalt	0,00	5.105,38	8.054,53	37.517,31	0,00	0,00	0,00	0,00	6.300,00	56.977,22	26.959,80
Kreisverbände	0,00	26.015,42	6.172,44	2.912,28	0,00	0,00	0,00	0,62	0,00	35.100,76	4.004,14
Gesamt	0,00	31.120,80	14.226,97	40.429,59	0,00	0,00	0,00	0,62	6.300,00	92.077,98	30.963,94
Thüringen	69,83	4.339,43	7.481,99	4.217,32	0,00	450,06	0,00	98,70	0,00	16.657,33	46.210,61
Kreisverbände	0,00	6.178,22	9.672,20	300,00	204,63	0,00	0,00	655,11	570,09	17.580,25	-497,00
Gesamt	69,83	10.517,65	17.154,19	4.517,32	204,63	450,06	0,00	753,81	570,09	34.237,58	45.713,61
Summe Bundesverband	412.455,77	321.741,04	421.571,26	3.391,50	13.568,10	0,00	0,00	6.335,11	79.257,00	1.258.319,78	196.545,56
Summe Landesverbände	68.319,68	177.257,28	162.125,14	106.142,59	574,52	2.954,74	0,00	34.315,25	48.822,85	600.512,05	308.826,57
Summe nachgeordnete Gebietsverbände	3.419,76	221.241,46	152.366,79	32.956,02	2.123,03	1,00	0,00	14.240,19	31.354,58	457.702,83	41.301,26
Summe Gesamtpartei	484.195,21	720.239,78	736.063,19	142.490,11	16.265,65	2.955,74	0,00	54.890,55	159.434,43	2.316.534,66	544.673,39

NPD 2015 (Vermögensbilanz, Besitzposten)

C. Vermögensbilanz gemäß § 24 Abs. 6 PartG

Besitzposten	A. Anlagevermögen					B. Umlaufvermögen				C. Gesamtbesitzposten (Summe aus A und B)	
	I. Sachanlagen		II. Finanzanlagen			I. Forderungen an Gliederungen	II. Forderungen aus der staatlichen Teil- finanzierung	III. Geldbestände	IV. Sonstige Vermögens- gegenstände		
	1. Haus- und Grundver- mögen	2. Geschäfts- stellenaus- stattung	1. Beteiligungen an Unternehmen	2. Sonstige Finanzanlagen							
	€	€	€	€							
Bundesverband	430.000,00	901,00	337.285,00	0,00	0,00	25.500,52	0,00	93.906,55	74.838,54	€	962.431,61
Landesverbände											
Schleswig Holstein	0,00	0,00	0,00	0,00	0,00	0,00	0,00	7.770,82	500,00	€	8.270,82
Kreisverbände	0,00	0,00	0,00	0,00	0,00	10,95	0,00	15.868,55	250,00	€	16.129,50
Gesamt	0,00	0,00	0,00	0,00	0,00	10,95	0,00	23.639,37	750,00	€	24.400,32
Hamburg	0,00	0,00	0,00	0,00	0,00	8.284,00	0,00	2.351,25	2.219,51	€	12.854,76
Kreisverbände	0,00	0,00	0,00	0,00	0,00	0,00	0,00	27.390,63	0,00	€	27.390,63
Gesamt	0,00	0,00	0,00	0,00	0,00	8.284,00	0,00	29.741,88	2.219,51	€	40.245,39
Niedersachsen	0,00	0,00	0,00	0,00	0,00	31.020,99	0,00	49.309,82	50,00	€	80.380,81
Kreisverbände	0,00	0,00	0,00	0,00	0,00	0,00	0,00	34.019,46	772,01	€	34.791,47
Gesamt	0,00	0,00	0,00	0,00	0,00	31.020,99	0,00	83.329,28	822,01	€	115.172,28
Bremen	0,00	0,00	0,00	0,00	0,00	171,00	0,00	74,94	1,00	€	246,94
Kreisverbände	0,00	0,00	0,00	0,00	0,00	4.716,21	0,00	306,52	0,00	€	5.022,73
Gesamt	0,00	0,00	0,00	0,00	0,00	4.887,21	0,00	381,46	1,00	€	5.269,67
Nordrhein Westfalen	0,00	31.527,00	0,00	0,00	0,00	3.241,57	0,00	22.611,45	141,00	€	57.521,02
Kreisverbände	0,00	0,00	0,00	0,00	0,00	718,50	0,00	48.354,08	1.039,72	€	50.112,30
Gesamt	0,00	31.527,00	0,00	0,00	0,00	3.960,07	0,00	70.965,53	1.180,72	€	107.633,32
Hessen	0,00	0,00	0,00	0,00	0,00	310,00	0,00	4.589,59	157,00	€	5.056,59
Kreisverbände	0,00	0,00	0,00	0,00	0,00	0,00	0,00	32.643,73	3.511,77	€	36.155,50
Gesamt	0,00	0,00	0,00	0,00	0,00	310,00	0,00	37.233,32	3.668,77	€	41.212,09
Rheinland Pfalz	0,00	0,00	0,00	0,00	0,00	724,00	0,00	16.708,10	80,00	€	17.512,10
Kreisverbände	0,00	0,00	0,00	0,00	0,00	150,00	0,00	6.930,73	9.362,16	€	16.442,89
Gesamt	0,00	0,00	0,00	0,00	0,00	874,00	0,00	23.638,83	9.442,16	€	33.954,99
Baden Württemberg	0,00	1.975,00	0,00	0,00	0,00	0,00	0,00	44.978,80	0,00	€	46.953,80
Kreisverbände	0,00	0,00	0,00	0,00	0,00	324,00	0,00	31.569,17	940,10	€	32.833,27
Gesamt	0,00	1.975,00	0,00	0,00	0,00	324,00	0,00	76.547,97	940,10	€	79.787,07

NPD 2015 (Vermögensbilanz, Besitzposten – Forts.)

C. Vermögensbilanz gemäß § 24 Abs. 6 PartG

Besitzposten	A. Anlagevermögen					B. Umlaufvermögen				C. Gesamtbesitzposten
	I. Sachanlagen		II. Finanzanlagen		I. Forderungen an Gliederungen	II. Forderungen aus der staatlichen Teilfinanzierung	III. Geldbestände	IV. Sonstige Vermögensgegenstände		
	1. Haus- und Grundvermögen	2. Geschäftsstellenaussstattung	1. Beteiligungen an Unternehmen	2. Sonstige Finanzanlagen						
	€	€	€	€	€	€	€	€		
Bayern Bezirks- und Kreisverbände Gesamt	0,00	0,00	0,00	0,00	6.963,00	0,00	56.437,28	0,00	63.400,28	
	0,00	0,00	0,00	0,00	8.210,00	0,00	92.691,14	0,00	100.901,14	
	0,00	0,00	0,00	0,00	15.173,00	0,00	149.128,42	0,00	164.301,42	
Saarland Kreisverbände Gesamt	0,00	0,00	0,00	0,00	0,00	0,00	912,72	800,00	1.712,72	
	0,00	0,00	0,00	0,00	0,00	0,00	1.096,99	0,00	1.096,99	
	0,00	0,00	0,00	0,00	0,00	0,00	2.009,71	800,00	2.809,71	
Berlin Kreisverbände Gesamt	0,00	0,00	0,00	0,00	0,00	0,00	68.597,56	6.261,00	74.858,56	
	0,00	0,00	0,00	0,00	0,00	0,00	16.794,29	584,18	17.378,47	
	0,00	0,00	0,00	0,00	0,00	0,00	85.391,85	6.845,18	92.237,03	
Brandenburg Kreisverbände Gesamt	0,00	0,00	0,00	0,00	6.673,91	0,00	70.162,73	2.000,00	78.836,64	
	0,00	0,00	0,00	0,00	800,00	0,00	26.497,92	170,40	27.468,32	
	0,00	0,00	0,00	0,00	7.473,91	0,00	96.660,65	2.170,40	106.304,96	
Mecklenburg Vorpommern Kreisverbände Gesamt	0,00	3.018,00	0,00	0,00	9.089,42	0,00	183.034,22	1.170,00	196.311,64	
	0,00	3.750,00	0,00	0,00	0,00	0,00	25.616,70	0,00	29.366,70	
	0,00	6.768,00	0,00	0,00	9.089,42	0,00	208.650,92	1.170,00	225.678,34	
Sachsen Kreisverbände Gesamt	0,00	0,00	39.142,00	0,00	8.000,00	0,00	37.875,13	0,00	85.017,13	
	0,00	0,00	0,00	0,00	5.805,33	0,00	22.087,48	801,19	28.694,00	
	0,00	0,00	39.142,00	0,00	13.805,33	0,00	59.962,61	801,19	113.711,13	
Sachsen Anhalt Kreisverbände Gesamt	0,00	0,00	0,00	0,00	0,00	0,00	35.339,28	0,00	35.339,28	
	0,00	0,00	0,00	0,00	0,00	0,00	14.733,41	0,00	14.733,41	
	0,00	0,00	0,00	0,00	0,00	0,00	50.072,69	0,00	50.072,69	
Thüringen Kreisverbände Gesamt	0,00	0,00	0,00	0,00	2.562,87	0,00	8,28	771,85	3.343,00	
	0,00	0,00	0,00	0,00	5.081,80	0,00	13.357,58	0,00	18.439,38	
	0,00	0,00	0,00	0,00	7.644,67	0,00	13.365,86	771,85	21.782,38	
Summe Bundesverband	430.000,00	901,00	337.285,00	0,00	25.500,52	0,00	93.906,55	74.838,54	962.431,61	
Summe Landesverbände	0,00	36.520,00	39.142,00	0,00	77.040,76	0,00	600.761,97	14.151,36	767.616,09	
Summe nachgeordnete Gebietsverbände	0,00	3.750,00	0,00	0,00	25.816,79	0,00	409.958,38	17.431,53	456.956,70	
Summe Gesamtpartei	430.000,00	41.171,00	376.427,00	0,00	128.358,07	0,00	1.104.626,90	106.421,43	2.187.004,40	

NPD 2015 (Vermögensbilanz, Schuldposten, Reinvermögen)

C. Vermögensbilanz gemäß § 24 Abs. 6 PartG

Schuldposten	A. Rückstellungen		B. Verbindlichkeiten					C. Gesamte Schuldposten	Reinvermögen (positiv oder negativ)
	I. Pensionsverpflichtungen	II. Sonstige Rückstellungen	I. Verbindlichkeiten gegenüber Gliederungen	II. Rückzahlungsverpflichtungen aus der staatlichen Teilfinanzierung	III. Verbindlichkeiten gegenüber Kreditinstituten	IV. Verbindlichkeiten gegenüber sonstigen Darlehensgebern	V. Sonstige Verbindlichkeiten		
€	€	€	€	€	€	€	€	€	€
Bundesverband	0,00	196.932,41	56.801,63	95.923,45	0,00	229.910,84	106.286,88	685.855,21	276.576,40
Landesverbände									
Schleswig Holstein	0,00	0,00	0,00	0,00	0,00	1.479,55	0,00	1.479,55	6.791,27
Kreisverbände	0,00	0,00	0,00	0,00	0,00	0,00	0,00	0,00	16.129,50
Gesamt	0,00	0,00	0,00	0,00	0,00	1.479,55	0,00	1.479,55	22.920,77
Hamburg	0,00	0,00	0,00	0,00	0,00	0,00	0,00	0,00	12.854,76
Kreisverbände	0,00	0,00	0,00	0,00	0,00	0,00	0,00	0,00	27.390,63
Gesamt	0,00	0,00	0,00	0,00	0,00	0,00	0,00	0,00	40.245,39
Niedersachsen	0,00	0,00	0,00	0,00	0,00	0,00	41,00	41,00	80.339,81
Kreisverbände	0,00	0,00	173,99	0,00	0,00	71,31	0,00	245,30	34.546,17
Gesamt	0,00	0,00	173,99	0,00	0,00	71,31	41,00	286,30	114.885,98
Bremen	0,00	0,00	4.047,91	1.035,50	0,00	8.736,64	0,00	13.820,05	-13.573,11
Kreisverbände	0,00	0,00	668,30	0,00	0,00	1.473,93	0,00	2.142,23	2.880,50
Gesamt	0,00	0,00	4.716,21	1.035,50	0,00	10.210,57	0,00	15.962,28	-10.692,61
Nordrhein Westfalen	0,00	0,00	718,50	0,00	0,00	0,00	0,00	718,50	56.802,52
Kreisverbände	0,00	0,00	4.272,27	0,00	0,00	886,87	0,00	5.159,14	44.953,16
Gesamt	0,00	0,00	4.990,77	0,00	0,00	886,87	0,00	5.877,64	101.755,68
Hessen	0,00	0,00	1.784,24	0,00	0,00	0,00	0,00	1.784,24	3.272,35
Kreisverbände	0,00	0,00	315,00	0,00	0,00	0,00	0,00	315,00	35.840,50
Gesamt	0,00	0,00	2.099,24	0,00	0,00	0,00	0,00	2.099,24	39.112,85
Rheinland Pfalz	0,00	0,00	5.000,00	0,00	0,00	70,00	0,00	5.070,00	12.442,10
Kreisverbände	0,00	0,00	631,00	0,00	0,00	70,00	0,00	701,00	15.741,89
Gesamt	0,00	0,00	5.631,00	0,00	0,00	140,00	0,00	5.771,00	28.183,99
Baden Württemberg	0,00	0,00	4.740,00	0,00	0,00	3.080,00	0,00	7.820,00	39.133,80
Kreisverbände	0,00	0,00	324,00	0,00	0,00	400,00	0,00	724,00	32.109,27
Gesamt	0,00	0,00	5.064,00	0,00	0,00	3.480,00	0,00	8.544,00	71.243,07

NPD 2015 (Vermögensbilanz, Schuldposten, Reinvermögen – Forts.)

C. Vermögensbilanz gemäß § 24 Abs. 6 PartG

Schuldposten	A. Rückstellungen		B. Verbindlichkeiten					C. Gesamte Schuldposten	Reinvermögen (positiv oder negativ)
	I. Pensionsverpflichtungen	II. Sonstige Rückstellungen	I. Verbindlichkeiten gegenüber Gliederungen	II. Rückzahlungsverpflichtungen aus der staatlichen Teilfinanzierung	III. Verbindlichkeiten gegenüber Kreditinstituten	IV. Verbindlichkeiten gegenüber sonstigen Darlehensgebern	V. Sonstige Verbindlichkeiten	(Summe von A und B)	
	€	€	€	€	€	€	€	€	
Bayern	0,00	0,00	0,00	0,00	0,00	0,00	0,00	0,00	63.400,28
Bezirks- und Kreisverbände	0,00	0,00	2.173,00	0,00	0,00	520,00	0,00	2.693,00	98.208,14
Gesamt	0,00	0,00	2.173,00	0,00	0,00	520,00	0,00	2.693,00	161.608,42
Saarland	0,00	0,00	1.348,50	0,00	0,00	1.375,00	1.250,00	3.973,50	-2.260,78
Kreisverbände	0,00	0,00	0,00	0,00	0,00	0,00	649,54	649,54	447,45
Gesamt	0,00	0,00	1.348,50	0,00	0,00	1.375,00	1.899,54	4.623,04	-1.813,33
Berlin	0,00	0,00	0,00	0,00	0,00	0,00	305,62	305,62	74.552,94
Kreisverbände	0,00	0,00	0,00	0,00	0,00	0,00	361,50	361,50	17.016,97
Gesamt	0,00	0,00	0,00	0,00	0,00	0,00	667,12	667,12	91.569,91
Brandenburg	0,00	0,00	2.502,31	0,00	0,00	0,00	0,00	2.502,31	76.334,33
Kreisverbände	0,00	0,00	593,80	0,00	0,00	0,00	255,90	849,70	26.618,62
Gesamt	0,00	0,00	3.096,11	0,00	0,00	0,00	255,90	3.352,01	102.952,95
Mecklenburg Vorpommern	0,00	0,00	0,00	0,00	0,00	0,00	1.800,00	1.800,00	194.511,64
Kreisverbände	0,00	0,00	0,00	0,00	0,00	0,00	0,00	0,00	29.366,70
Gesamt	0,00	0,00	0,00	0,00	0,00	0,00	1.800,00	1.800,00	223.878,34
Sachsen	0,00	0,00	5.223,07	0,00	0,00	0,00	0,00	5.223,07	79.794,06
Kreisverbände	0,00	0,00	0,00	0,00	0,00	0,00	0,00	0,00	28.694,00
Gesamt	0,00	0,00	5.223,07	0,00	0,00	0,00	0,00	5.223,07	108.488,06
Sachsen Anhalt	0,00	0,00	161,72	0,00	0,00	0,00	0,00	161,72	35.177,56
Kreisverbände	0,00	0,00	0,00	0,00	0,00	0,00	0,00	0,00	14.733,41
Gesamt	0,00	0,00	161,72	0,00	0,00	0,00	0,00	161,72	49.910,97
Thüringen	0,00	43.600,00	34.749,69	0,00	0,00	0,00	47.038,83	125.388,52	-122.045,52
Kreisverbände	0,00	30.456,52	2.578,87	0,00	0,00	0,00	0,00	33.035,39	-14.596,01
Gesamt	0,00	74.056,52	37.328,56	0,00	0,00	0,00	47.038,83	158.423,91	-136.641,53
Summe Bundesverband	0,00	196.932,41	56.801,63	95.923,45	0,00	229.910,84	106.286,88	685.855,21	276.576,40
Summe Landesverbände	0,00	43.600,00	60.275,94	1.035,50	0,00	14.741,19	50.435,45	170.088,08	597.528,01
Summe nachgeordnete Gebietsverbände	0,00	30.456,52	11.730,23	0,00	0,00	3.422,11	1.266,94	46.875,80	410.080,90
Summe Gesamtpartei	0,00	270.988,93	128.807,80	96.958,95	0,00	248.074,14	157.989,27	902.819,09	1.284.185,31

NPD 2015 (Erläuterungen, Zuwendungen, Spenden)

Gesonderte Ausweise und Erläuterungen**D. Zuwendungen (eingezahlte Mitglieds- oder Mandatsträgerbeiträge oder rechtmäßig erlangte Spenden) natürlicher Personen (§ 24 Abs. 8 i. V. m. § 18 Abs. 3 Satz 1 Nr. 3 PartG)**

Summe der Zuwendungen natürlicher Personen
(Einnahmenrechnung, Spalte 1 + Spalte 2 + Spalte 3) 1.130.862,38 €

abzüglich
nicht zweifelsfrei zuzuordnender Zuwendungen
(z.B. Bagatellspenden aus „Tellersammlungen“ und
gemäß § 25 Abs. 2 Nr. 6 zulässige „anonyme“ Spenden) 20.710,86 €

abzüglich
Spenden mittels Bargeld, die den Betrag
von 1.000 € je Spender und Jahr übersteigen
(§ 25 Abs. 1 Satz 3 PartG) 9.054,80 €

abzüglich
Summe der Zuwendungen natürlicher Personen,
soweit sie den Betrag von 3.300 € übersteigen 75.703,58 €

Summe der Zuwendungen im Sinne
von § 18 Abs. 3 Satz 1 Nr. 3 PartG 1.025.393,14 €

E. Ausweis der Spenden und Mandatsträgerbeiträge an die Partei oder einen oder mehrere ihrer Gebietsverbände, deren Gesamtwert im Rechnungsjahr 10.000 € übersteigt (§ 25 Abs. 3 PartG)

Voigt, Udo, Seelenbinderstr. 42, 12555 Berlin	23.647,93 €
Pastörs, Udo, Seelenbinderstr. 42, 12555 Berlin	17.367,00 €
Köster, Stefan, Seelenbinderstr. 42, 12555 Berlin	10.573,96 €

F. Anzahl der Mitglieder zum 31. Dezember des Rechnungsjahres (§ 24 Abs. 10 PartG)

Am 31. Dezember des Rechnungsjahres waren 4.845 Personen Mitglieder der Partei.

G. Politischen Jugendorganisationen zweckgebunden zugewandte öffentliche Zuschüsse (§ 24 Abs. 12 PartG)

Ein entsprechender nachrichtlicher Ausweis entfällt.

H. Erläuterungen

I. Erläuterungen zur Rechnungslegung allgemein

Mit dem vorliegenden Rechenschaftsbericht für das Jahr 2015 gibt der Vorstand der Partei nach den Vorschriften des Gesetzes über die politischen Parteien (Parteiengesetz – PartG) in der Fassung der Bekanntmachung vom 31. Januar 1994 (BGBl I, S. 149), zuletzt geändert durch das Zehnte Gesetz zur Änderung des Parteiengesetzes vom 22. Dezember 2015 (BGBl 2015 I, S. 2563), wahrheitsgemäß und nach bestem Wissen und Gewissen öffentlich Rechenschaft über die Herkunft und die Verwendung der Mittel sowie über das Vermögen der Partei zum Ende des Kalenderjahres (Rechnungsjahres).

Dem Rechenschaftsbericht ist gemäß § 24 Abs. 9 PartG eine Zusammenfassung vorangestellt.

In den Rechenschaftsbericht der Gesamtpartei sind gemäß § 24 Abs. 3 Satz 1 PartG die Rechenschaftsberichte jeweils getrennt nach Bundesverband und Landesverband sowie die Rechenschaftsberichte der nachgeordneten Gebietsverbände je Landesverband aufgenommen worden. Die Landesverbände und die ihnen nachgeordneten Gebietsverbände haben gemäß § 24 Abs. 3 Satz 2 PartG ihren Rechenschaftsberichten eine lückenlose Aufstellung aller Zuwendungen je Zuwender mit Namen und Anschrift beigelegt. Der Bundesverband hat diese Aufstellungen zur Ermittlung der jährlichen Gesamthöhe der Zuwendungen je Zuwender zusammengefasst.

Sach-, Werk- und Dienstleistungen, die die Mitglieder außerhalb eines Geschäftsbetriebes üblicherweise unentgeltlich zur Verfügung stellen, sind gemäß § 26 Abs. 4 Satz 2 PartG als Einnahmen unberücksichtigt geblieben.

Von der in § 28 Abs. 1 PartG eingeräumten Möglichkeit, in der Vermögensbilanz allein Vermögensgegenstände mit einem Anschaffungswert von im Einzelfall mehr als 5.000 € (inklusive Umsatzsteuer) aufzuführen, ist Gebrauch gemacht worden.

Von der in § 28 Abs. 3 PartG Gliederungen unterhalb der Landesverbände eingeräumten Möglichkeit, Einnahmen und Ausgaben im Jahr des Zu- beziehungsweise Abflusses zu verbuchen, auch wenn die jeweiligen Forderungen beziehungsweise Verbindlichkeiten bereits im Vorjahr entstanden sind, ist Gebrauch gemacht worden.

Im Übrigen sind alle Einnahmen, Ausgaben und Vermögenswerte vollständig in den Rechenschaftsbericht aufgenommen.

Vermögensgegenstände sind gemäß § 28 Abs. 2 Satz 1 PartG mit den Anschaffungs- und Herstellungskosten vermindert um planmäßige Abschreibungen angesetzt worden. Im Bereich des Haus- und Grundvermögens sind gemäß § 28 Abs. 2 Satz 2 PartG keine planmäßigen Abschreibungen erfolgt.

Im Übrigen wurden die handelsrechtlichen Vorschriften über die Rechnungslegung, insbesondere zu Ansatz und Bewertung von Vermögensgegenständen, beachtet, soweit sie gemäß § 24 Abs. 2 PartG entsprechend gelten.

NPD 2015 (Erläuterungen – Forts.)

II. Erläuterungen zur Vermögensbilanz

1. *Auflistung der Beteiligungen an Unternehmen nach § 24 Abs. 6 Nr. 1 A. II. 1 PartG sowie deren im Jahresabschluss aufgeführten unmittelbaren und mittelbaren Beteiligungen (§ 24 Abs. 7 Nr. 1 PartG)*

Beteiligung des NPD-Parteivorstandes zum 31.12.2012 (Bewertungsstichtag):

Beteiligungen an Unternehmen nach § 24 Abs. 6 Nr. 1. A. II.1 PartG:	Sitz	Anteil des Nominalkapitals	Höhe des Nominalkapitals	Höhe des Anteils am Kapital	Eigenkapital des letzten Geschäftsjahres, für das ein Jahresabschluß vorliegt	Ergebnis des letzten Geschäftsjahres, für das ein Jahresabschluss vorliegt
Name		%	€	€	€	€
Deutsche Stimme Verlags GmbH	Riesa	88,97	519.885	462.499	207.404,06	-14.304,41

Beteiligung des NPD-Landesverbandes Sachsen zum 31.12.2012 (Bewertungsstichtag):

Beteiligungen an Unternehmen nach § 24 Abs. 6 Nr. 1. A. II.1 PartG:	Sitz	Anteil des Nominalkapitals	Höhe des Nominalkapitals	Höhe des Anteils am Kapital	Eigenkapital des letzten Geschäftsjahres, für das ein Jahresabschluß vorliegt	Ergebnis des letzten Geschäftsjahres, für das ein Jahresabschluss vorliegt
Name		%	€	€	€	€
Deutsche Stimme Verlags GmbH	Riesa	10,06	519.885	52.273	207.404,06	-14.304,41

Als aktuellster vorliegender Jahresabschluß der Deutschen Stimme Verlagsgesellschaft mbH wurde der des Jahres 2014 herangezogen, da derjenige für 2015 bislang noch nicht festgestellt worden ist.

2. *Benennung der Hauptprodukte von Medienunternehmen, soweit Beteiligungen an diesen bestehen (§ 24 Abs. 7 Nr. 2 PartG)*

Medienunternehmen:

Deutsche Stimme Verlags GmbH

Hauptprodukte:

Monatszeitung Deutsche Stimme

3. *Bewertung des Haus- und Grundvermögens und der Beteiligungen an Unternehmen nach dem Bewertungsgesetz (§ 24 Abs. 7 Nr. 3 PartG)*

Haus- und Grundvermögens zum **Bewertungsstichtag 31.12.2012:**

Verband	Lage	Bewertung
Parteivorstand	Seelenbinderstr. 42, 12555 Berlin	355.500 €
	Ackerlandgrundstück Derschen Flurstück 18	500 €
	Grundstück mit Gebäude Derschen, Daader Str.29	74.000 €
	Summe	430.000 €

Bewertung der Beteiligungen zum **Bewertungsstichtag 31.12.2012:**

Verband	Beteiligung	Bewertung
Parteivorstand	Deutsche Stimme Verlags GmbH	337.285 €
LV Sachsen	Deutsche Stimme Verlags GmbH	39.142 €
	Summe	376.427 €

III. Erläuterungen der Sonstigen Einnahmen

1. *Aufgliederung und Erläuterung der Sonstigen Einnahmen, die bei einer der in § 24 Abs. 3 PartG aufgeführten Gliederungen mehr als 2 vom Hundert der Summe der Einnahmen nach § 24 Abs. 4 Nr. 1 bis 6 PartG ausmachen (§ 27 Abs. 2 Satz 1 PartG)*

Bundesverband	Erbschaft Harald Mölbert	38.000,00
	Kostenerstattung Verfahren NPD ./ Linn	3.199,76
	Erstattung Krankengeld von Krankenkasse	2.100,00
	Erstattung Krankenkasse	1.540,00
	Verkaufserlös Pkw	1.300,00
	Erstattung FA Charlottenburg	871,92
	Erstattung Gerichtskosten NPD ./ Stadt Hanau	655,05
	Ausbuchung Verbindlichkeit	595,00
	Ausbuchung Verbindlichkeit	540,00
	Krankenkasse AG-Aufwendungen U1	490,00
	Rückerstattung Gerichtskosten NPD ./ SAP Flugdienst	444,00
	Prämienerstattung Kfz-Vers.	427,59
	Kostenerstattung VwG Münster NPD ./ NRW	398,00
	Berliner Wasserbetriebe Vorauszahlungsguthaben	383,85
	Vattenfall Gutschrift	368,39
	Ausbuchung Restverbindlichkeit	363,00
	GASAG Guthaben aus Überzahlung	344,70
	Erstattung Gerichtskosten	292,00
	Verrechnung Erstattungsanspruch Klage gg Stadt Weinheim	279,00
	Kfz-Steuererstattung	212,00
	Sonstige kleinere sonstige Einnahmen	2.140,81
	Summe	54.945,07

NPD 2015 (Erläuterungen – Forts.)

Landesverband Niedersachsen	Erstattung RA + Gerichtskosten	1.890,10
	Kassenfehlbetrag Erstattung	177,43
	Vermietung Fahrzeug	50,00
	Summe	2.117,53
Nachgeordnete Gebiets- verbände im Landesverband Niedersachsen	Verkauf Fahrzeug	1.650,00
	Schadensersatz für abgerissene Plakate	54,40
	Kassenfehlbetrag Erstattung	118,45
	Summe	1.822,85
Landesverband NRW	Guthaben Betriebskosten	1.712,00
	Reisekostenfehlüberweisung	225,00
	RWE	60,98
	Sonstige Einnahmen	99,21
	Summe	2.097,19
Landesverband Hessen	Rückzahlung AOK	940,50
	Erstattung Gerichtskosten	219,00
	Rückzahlung einer bereits ausgebuchten Forderung	500,00
	Summe	1.659,50
Landesverband Rheinland-Pfalz	Mietkaution	375,77
	Erstattung Reisekosten	93,00
	Sonstige Einnahmen	5,00
	Summe	473,77
Nachgeordnete Gebiets- verbände im Landesverband Rheinland-Pfalz	Rückerstattung Gerichts und Anwaltskosten	458,32
	Sonstige Einnahmen	1,89
	Summe	460,21
Landesverband Baden-Württemberg	Rückerstattung wegen Nichtleistung	1.198,30
	Summe	1.198,30
Landesverband Berlin	Rechtsanwaltskosten	1.055,89
	Gerichtskosten	255,60
	Summe	1.311,49
Nachgeordnete Gebiets- verbände im Landesverband Sachsen	Verkauf Fahrzeug	500,00
	Gutschrift Rückgabe Beschallungsanlage	257,49
	Korrektur Geldbestand	248,24
	Erstattung Anwaltskosten	150,25
	Verkauf Fahrzeug	100,00
	Sonstige Einnahmen	39,07
	Summe	1.295,05
Landesverband Sachsen-Anhalt	Erstattung Auslagen Telekom JN	656,19
	Erstattung Renovierungskosten	528,60
	Miete JN Büro	450,00
	Erstattung Entrümpelung	301,90
	Erstattung Reisekosten	134,12
	Summe	2.070,81
Landesverband Thüringen	Verkauf Fahrzeug	290,00
	Rückerstattung KfZ Steuer	90,00
	Sonstige Einnahmen	0,02
	Summe	380,02

2. *Offenlegung von Sonstigen Einnahmen, die im Einzelfall die Summe von 10.000 € übersteigen (§ 27 Abs. 2 Satz 2 PartG)*

Erbschaft Harald Mölbert, Neugasse 25, 65760 Eschborn 38.000,-- €

3. *Verzeichnis der Erbschaften und Vermächtnisse, deren Gesamtwert 10.000 € übersteigt (§ 27 Abs. 2 Satz 3 PartG)*

Erbschaft Harald Mölbert, Neugasse 25, 65760 Eschborn 38.000,-- €

Aus der Erbschaft sind uns im Jahr 2015 38.000 € zugeflossen. Vom gleichen Erblasser haben wir im Jahr 2016 weitere 30.181,03 € erhalten. Der Gesamtbetrag der Erbschaft beträgt damit 68.181,03 €.

IV. Sonstige Erläuterungen

Erläuterung der Verbuchung der staatlichen Mittel auf Bundes- und Landesebene

Die staatlichen Mittel sind in voller Höhe ohne jede Saldierung bei dem Verband verbucht, bei dem sie endgültig verbleiben.

Sonstige Erläuterungen

In den Rechenschaftsberichten des NPD-Parteivorstandes der Jahre 2002 bis 2006, die beim Deutschen Bundestag eingereicht wurden, gab es nach Feststellungen des NPD-Parteivorstandes unrichtige Angaben. Die Verwaltung des Deutschen Bundestages beabsichtigt deshalb eine Sanktionsforderung für das Jahr 2002 in Höhe von ca. 1 Million Euro zu erheben. Im laufenden Anhörungsverfahren haben wir deutlich gemacht, daß eine solche Sanktionsforderung rechtswidrig wäre. Es gibt zu den vorliegenden Tatsachen und Rechtsfragen noch keine gerichtlichen Urteile, die zu der Beurteilung der Wahrscheinlichkeit einer Inanspruchnahme herangezogen werden können. Wir betrachten die rechtswirksame Erhebung einer solchen Sanktionsforderung aber aufgrund der von uns vorgetragenen Argumente für nicht wahrscheinlich und haben deshalb auch keine Rückstellung dafür gebildet.

Es wurden auch im Jahr 2015 keine Rückstellungen für das vom Bundesrat beantragte Verbotsverfahren gegen die NPD in dem vorliegenden Rechenschaftsbericht eingestellt, da die uns in Rechnung gestellten Kosten für die anwaltschaftlichen Beratungsleistungen als Aufwand in der Buchhaltung erfaßt wurden.

Da viele nachgeordnete Gebietsverbände von der in § 28 Abs. 3 PartG eingeräumten Möglichkeit Gebrauch gemacht haben, Einnahmen und Ausgaben im Jahr des Zubzw. Abflusses zu verbuchen, ist die Summe der Verbindlichkeiten gegenüber Gliederungen nicht identisch zu der Summe aller Forderungen gegenüber Gliederungen.

Die Differenz entsteht dadurch, daß sich für nachgeordnete Gebietsverbände bestimmte Gelder zum Jahresende noch auf Konten von Verbänden befanden, die von § 28 Abs. 3 PartG keinen Gebrauch machen konnten oder keinen Gebrauch gemacht haben. Sie wurden von diesen Verbänden als Verbindlichkeiten eingebucht.

Die nachgeordneten Gebietsverbände, denen die Gelder zustanden, verbuchten diese Beträge aber erst zum Zeitpunkt des Zuflusses. Es handelt sich dabei hauptsächlich um Mitgliedsbeiträge, die nicht auf dem Konto des zuständigen Verbandes eingezahlt wurden oder um Zahlungen, die über den Jahreswechsel getätigt wurden.

Für das Jahr 2015 gaben zwei nachgeordnete Gebietsverbände im Landesverband Thüringen keine Rechenschaftsberichte ab. Die Einnahmen und Ausgaben dieser Verbände waren geringfügig. In einem Fall fehlen dem Kreisverband Unterlagen, die nur auf dem Klageweg beizutreiben sind.

NPD 2015 (Erläuterungen – Forts.)


Im einzelnen existieren folgende Differenzen:

Forderungen des Bundesverbandes an nachgeordneten Gebietsverbände aus Materiallieferungen	1.855,75 €
Verbindlichkeiten des Bundesverbandes an nachgeordneten Gebietsverbände aus nicht weitergeleiteten Beiträgen	-227,00 €
Forderung des Landesverbandes Hessen an nachgeordneten Gebietsverbände aus Mitgliedsbeiträgen	160,00 €
Verbindlichkeit des Landesverbandes Hessen an nachgeordneten Gebietsverbände aus Mitgliedsbeiträgen	-1.784,24 €
Verbindlichkeit eines nachgeordneten Gebietsverbandes im Landesverband Hessen an einen anderen nachgeordneten Gebietsverband	-165,00 €
Verbindlichkeiten des Landesverband Baden-Württemberg an nachgeordneten Gebietsverband aus Mitgliedsbeiträgen	-240,00 €
Verbindlichkeiten des Landesverband Brandenburg an nachgeordneten Gebietsverband aus Werbemitteln	-302,26 €
Verbindlichkeiten des Landesverbandes Brandenburg an nachgeordnete Gebietsverbände aus Mitgliedsbeiträgen	-223,00 €
Forderungen des Landesverband Brandenburg an nachgeordnete Gebietsverbände aus Werbemitteln	1.220,91 €
Verbindlichkeiten des Landesverband Sachsen an nachgeordnete Gebietsverbände aus Mitgliedsbeiträgen	-90,00 €
Verbindlichkeiten des Landesverband Sachsen-Anhalt an nachgeordnete Gebietsverbände aus Mitgliedsbeiträgen	-12,00 €
Verbindlichkeiten des Landesverband Thüringen an nachgeordnete Gebietsverbände aus Mitgliedsbeiträgen	-626,89 €
Verbindlichkeit eines nachgeordneten Gebietsverbandes im Landesverband Hessen an einen anderen nachgeordneten Gebietsverband	-16,00 €
Summe	- 449,73 €

Aufschlüsselung der im Rechnungsjahr 2015 gewährten staatlichen Mittel

Verbände	Festsetzungsbetrag 2015	Parteiinterner Finanzausgleich	Endgültig beim jeweiligen Verband verbleibender Betrag § 26 Abs. 5 PartG)
Bund	1.160.488,91	- 319.384,00 €	841.092,91 €
01 Schleswig-Holstein		5.064,00 €	5.064,00 €
02 Hamburg		4.076,00 €	4.076,00 €
03 Niedersachsen		21.811,00 €	21.811,00 €
04 Bremen		2.229,00 €	2.229,00 €
05 Nordrhein-Westfalen		39.696,00 €	39.696,00 €
06 Hessen	16.716,50 €	14.601,00 €	31.317,50 €
07 Rheinland-Pfalz	10.293,00 €	8.920,00 €	19.213,00 €
08 Baden-Württemberg		27.784,00 €	27.784,00 €
09 Bayern		35.051,00 €	35.051,00 €
10 Saarland	2.803,00 €	6.559,00 €	9.362,00 €
11 Berlin	15.620,50 €	17.273,00 €	32.893,50 €
12 Brandenburg	10.802,50 €	18.755,00 €	29.557,50 €
13 Mecklenburg-Vorpommern	20.321,00 €	21.280,00 €	41.601,00 €
14 Sachsen	40.525,50 €	57.270,00 €	97.795,50 €
15 Sachsen-Anhalt	22.913,00 €	13.595,00 €	36.508,00 €
16 Thüringen	17.024,50 €	25.432,00 €	42.456,50 €
Summe	1.317.508,41 €		1.317.508,41 €

Berlin, 22.12. 2016


Andreas Storr**- Bundesschatzmeister -**(Als gemäß § 23 Abs. 1 Satz 6 PartG
zuständiges Vorstandsmitglied)

NPD 2015 (Erläuterungen, Prüfungsvermerk.)

Prüfungsvermerk

gemäß § 30 Absatz 2 und 3 Parteiengesetz

Ich habe den Rechenschaftsbericht der Nationaldemokratische Partei Deutschlands (NPD) für das Kalenderjahr 2015 in dem gesetzlich vorgeschriebenen Umfang geprüft. Dieser Rechenschaftsbericht der Gesamtpartei setzt sich aus den Rechenschaftsberichten der Bundespartei, der 16 Landesverbände und der den Landesverbänden nachgeordneten Gebietsverbände zusammen.

Meine Prüfung hat sich gemäß § 29 Absatz 1 Parteiengesetz auf die Angaben in den Rechenschaftsberichten und die Buchführungen der Bundespartei, der Landesparteien, der Jugendorganisation, sonstigen Gliederungen und der nach einer Zufallszahlen-Stichprobenauswahl von mir ausgewählten und nachfolgend genannten Gebietsverbände beschränkt:

Parteivorstand	Deutschland
JN	Junge Nationaldemokraten Bundesvorstand
KPV	Kommunalpolitische Vereinigung
RNF	Ring Nationaler Frauen

Landesverband	Schleswig-Holstein
Landesverband	Hamburg
Landesverband	Niedersachsen
Landesverband	Bremen
Landesverband	Nordrhein-Westfalen
Landesverband	Hessen
Landesverband	Rheinland-Pfalz
Landesverband	Baden-Württemberg
Landesverband	Bayern
Landesverband	Saar
Landesverband	Berlin
Landesverband	Brandenburg
Landesverband	Mecklenburg-Vorpommern
Landesverband	Sachsen
Landesverband	Sachsen-Anhalt
Landesverband	Thüringen

UB	Oberweser
BV	Schwaben
KV	HH-Nord-West
KV	Nürnberg
KV	Kaufbeuren
KV	Reinickendorf/ Mitte
KV	Bautzen
KV	Leipzig/Leipzig-Land
KV	Weimar
KV	Saalfeld- Rudolstadt
KV	Hochsauerlandkreis

Die Angaben in den Rechenschaftsberichten der übrigen Gliederungen habe ich nicht geprüft. Die vollständige Erfassung aller Gebietsverbände und die Zusammenführung der Rechenschaftsberichte wurden von mir auf formale und rechnerische Richtigkeit geprüft.

Die Aufstellung der Rechenschaftsberichte der Bundespartei, der Landesverbände und der den Landesverbänden nachgeordneten Gebietsverbände nach den Vorschriften des Parteiengesetzes liegt in der Verantwortung der jeweiligen Vorstände. Der Rechenschaftsbericht der Gesamtpartei wurde von einem für die Finanzangelegenheiten zuständigen Vorstandsmitglied des Bundesvorstandes zusammengefügt und unterzeichnet. Meine Aufgabe ist es, auf Grundlage der von mir in dem beschriebenen Umfang durchgeführten Prüfung eine Beurteilung über den Rechenschaftsbericht abzugeben.

Ich habe meine Prüfung der Angaben in den oben genannten Rechenschaftsberichten nach § 29 Parteiengesetz in entsprechender Anwendung der vom Institut für Wirtschaftsprüfer (IDW) festgestellten deutschen Grundsätze ordnungsmäßiger Abschlussprüfung vorgenommen. Danach ist die Prüfung so durchzuführen, dass Unrichtigkeiten und Verstöße gegen die gesetzlichen Vorschriften mit hinreichender Sicherheit erkannt werden. Bei der Festlegung der Prüfungshandlungen werden die Kenntnisse über das wirtschaftliche und rechtliche Umfeld sowie die Erwartungen über mögliche Fehler berücksichtigt. Im Rahmen der Prüfung werden die Wirksamkeit des jeweiligen rechnungslegungsbezogenen internen Kontrollsystems sowie Nachweise für die Angaben in der jeweiligen Buchführung und in den oben genannten Rechenschaftsberichten überwiegend auf der Basis von Stichproben beurteilt. Die Prüfung umfasst die Beurteilung der allgemeinen Grundsätze zur Rechnungslegung und der wesentlichen Einschätzungen des jeweiligen Vorstandes sowie die Würdigung der Gesamtdarstellung des jeweiligen Rechenschaftsberichtes.

Ich bin der Auffassung, dass meine Prüfung eine hinreichend sichere Grundlage für meine Beurteilung der in die Prüfung einbezogenen Angaben in den Rechenschaftsberichten bildet.

Aufgrund der gesetzlichen Vorschriften, wonach lediglich Teile der Rechnungslegung der Gesamtpartei Gegenstand meiner Prüfung waren, gilt mein folgendes Urteil über den Rechenschaftsbericht der Gesamtpartei insoweit:

NPD 2015 (Erläuterungen, Prüfungsvermerk – Forts.)

„Nach meiner pflichtgemäßen Prüfung aufgrund der Bücher und Schriften der Partei sowie der von den Vorständen erteilten Aufklärungen und Nachweise entspricht der Rechenschaftsbericht in dem geprüften Umfang (§ 29 Absatz 1 Parteiengesetz) den Vorschriften des Parteiengesetzes

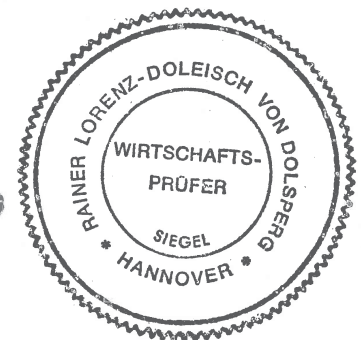
mit der Einschränkung, daß

- Belege für Aufwendungen in Höhe von 1.849,39 Euro fehlen bzw. nicht hinreichend spezifiziert sind,
- Verträge mit Mitarbeitern oder Lieferanten für Leistungen in Höhe von 14.521,53 Euro nicht vorgelegt wurden,
- Bargeldbestände in Höhe von 3.794,86 Euro nicht nachgewiesen sind,
- und der Verbleib von möglicherweise rechnerisch erzielter Beitragseinnahmen in Höhe von bis zu 2.734,87 Euro, die nicht in obigem Rechnungswerk enthalten sind, ungeklärt ist.“

Hannover, den 22. Dezember 2016

Rainer Lorenz-Doleisch von Dolsperg

Rainer Lorenz-Doleisch von Dolsperg
Wirtschaftsprüfer



Ökologisch-Demokratische Partei (ÖDP)**Rechenschaftsbericht für das Jahr 2015****gemäß §§ 23 ff. Parteiengesetz (PartG)****Zusammenfassung gemäß § 24 Abs. 9 PartG**

Einnahmen- und Ausgabenrechnung	Berichtsjahr		Vorjahr	
	€	%	€	%
<u>Einnahmen der Gesamtpartei</u>				
1. Mitgliedsbeiträge	329.101,50	14,25	318.334,00	12,17
2. Mandatsträgerbeiträge und ähnliche regelmäßige Beiträge	0,00	0,00	0,00	0,00
3. Spenden von natürlichen Personen	1.072.308,27	46,44	1.436.579,95	54,90
4. Spenden von juristischen Personen	0,00	0,00	0,00	0,00
5. Einnahmen aus Unternehmenstätigkeit	0,00	0,00	0,00	0,00
5a. Einnahmen aus Beteiligungen	0,00	0,00	515,54	0,02
6. Einnahmen aus sonstigem Vermögen	1.374,34	0,06	2.027,17	0,08
7. Einnahmen aus Veranstaltungen, Vertrieb von Druckschriften und Veröffentlichungen und sonstiger mit Einnahmen verbundener Tätigkeit	10.521,16	0,46	7.619,88	0,29
8. staatliche Mittel	888.337,88	38,48	841.543,72	32,16
9. sonstige Einnahmen	7.224,68	0,31	10.079,24	0,39
Summe	2.308.867,83	100,00	2.616.699,50	100,00
<u>Ausgaben der Gesamtpartei</u>				
1. Personalausgaben	469.072,13	26,56	474.808,78	16,16
2. Sachausgaben				
a) des laufenden Geschäftsbetriebes	388.794,93	22,01	350.820,08	11,94
b) für allgemeine politische Arbeit	739.738,66	41,88	676.168,28	23,02
c) für Wahlkämpfe	166.929,08	9,45	1.433.414,31	48,79
d) für die Vermögensverwaltung einschließlich hieraus sich ergebender Zinsen	795,96	0,05	264,19	0,01
e) sonstige Zinsen	297,23	0,02	312,73	0,01
f) im Rahmen einer Unternehmenstätigkeit	0,00	0,00	0,00	0,00
g) sonstige Ausgaben	717,21	0,04	2.076,06	0,07
Summe	1.766.345,20	100,00	2.937.864,43	100,00
<u>Überschuss (+) oder Defizit (-)</u>	542.522,63		-321.164,93	

ÖDP 2015 (Zusammenfassung – Forts.)

Zusammenfassung gemäß § 24 Abs. 9 PartG (Fortsetzung)

Vermögensbilanz	Berichtsjahr €	Vorjahr €
<u>Besitzposten der Gesamtpartei</u>		
A. ANLAGEVERMÖGEN		
I. Sachanlagen		
1. Haus- und Grundvermögen	0,00	0,00
2. Geschäftsstellenausstattung	0,00	0,00
II. Finanzanlagen		
1. Beteiligungen an Unternehmen	0,00	3.022,58
2. sonstige Finanzanlagen	851.689,24	557.361,60
B. UMLAUFVERMÖGEN		
I. Forderungen aus der staatlichen Teilfinanzierung	46.794,15	178.791,35
II. Geldbestände	1.059.038,29	690.982,12
III. sonstige Vermögensgegenstände	10.920,62	16.094,94
Summe	1.968.442,30	1.446.252,59
<u>Schuldposten der Gesamtpartei</u>		
A. RÜCKSTELLUNGEN		
I. Pensionsverpflichtungen	0,00	0,00
II. sonstige Rückstellungen	20.170,00	20.170,50
B. VERBINDLICHKEITEN		
I. Rückzahlungsverpflichtungen aus der staatlichen Teilfinanzierung	0,00	0,00
II. Verbindlichkeiten gegenüber Kreditinstituten	0,00	638,12
III. Verbindlichkeiten gegenüber sonstigen Darlehensgebern	73.830,78	81.689,46
IV. sonstige Verbindlichkeiten	32.516,47	44.352,09
Summe	126.517,25	146.850,17
<u>Reinvermögen der Gesamtpartei</u> <u>positiv (+) oder negativ (-)</u>	1.841.925,05	1.299.402,42

* Ausweisänderung: Im Jahr 2015 sind die bisher unter "Beteiligungen" ausgewiesenen Vermögensgegenstände (Fondsanteile) der Landesverbände Baden-Württemberg und Nordrhein-Westfalen unter den sonstigen Vermögenswerten, entsprechend den handelsrechtlichen Vorschriften, erfasst. Dem entsprechend wären auch die Vorjahreswerte anzupassen gewesen. Nach den Bestimmungen des Parteiengesetzes ist ein Rechenschaftsbericht jedoch bestandskräftig, solange er nicht geändert ist. Deshalb müssen die Bilanzvorträge im Rechenschaftsbericht des Folgejahres unverändert übernommen werden, auch wenn nach handelsrechtlichen Vorschriften der formelle Bilanzausweis - ohne einer materiellen Änderung - geändert worden ist und demgemäß die Bilanzvorträge entsprechend anzupassen wären.

Zusammenfassung gemäß § 24 Abs. 9 PartG (Fortsetzung)

Gesamteinnahmen, Gesamtausgaben, Überschüsse oder Defizite sowie Reinvermögen der drei Gliederungsebenen Bundesverband, Landesverbände und der ihnen nachgeordneten Gebietsverbände

	Gesamteinnahmen		Gesamtausgaben		Überschüsse (+) oder Defizite (-)	
	Berichtsjahr €	Vorjahr €	Berichtsjahr €	Vorjahr €	Berichtsjahr €	Vorjahr €
Bundesverband	937.766,83	892.222,90	735.702,44	842.570,51	202.064,39	49.652,39
Landesverband	769.885,28	703.937,50	644.577,99	684.017,14	125.307,29	19.920,36
nachgeordnete Gebietsverbände	899.722,17	1.445.397,61	684.571,22	1.836.135,29	215.150,95	-390.737,68
Summe einschließlich innerparteilicher Zuschüsse	2.607.374,28	3.041.558,01	2.064.851,65	3.362.722,94	542.522,63	-321.164,93
innerparteiliche Zuschüsse	298.506,45	424.858,51	298.506,45	424.858,51	0,00	0,00
Summe ohne innerparteiliche Zuschüsse	2.308.867,83	2.616.699,50	1.766.345,20	2.937.864,43	542.522,63	-321.164,93

	Reinvermögen	
	Berichtsjahr €	Vorjahr €
Bundesverband	598.850,42	396.786,03
Landesverband	654.121,38	528.814,09
nachgeordnete Gebietsverbände	588.953,25	373.802,30
Summe	1.841.925,05	1.299.402,42

ÖDP 2015 (Einnahmerechnung)

Einnahmerechnung gemäß § 24 Abs. 4 PartG

Einnahmen	1.	2.	3.	4.	5.	5a.	6.	7.	8.	9.	10.	11.
	Mitglieds- beiträge	Mandats- träger- beiträge und regelmäßige Beiträge	Spenden von natürlichen Personen	Spenden von juristischen Personen	Einnahmen aus Unternehmens- tätigkeit	Einnahmen aus Beteiligungen	Einnahmen aus sonstigem Vermögen	Einnahmen aus Veranstaltungen, Vertrieb von Druck- schriften und Ver- öffentlichungen und sonstiger mit Einnahmen verbun- dener Tätigkeit	Einnahmen aus der staatl. Teilfinanzierung	sonstige Einnahmen	Zuschüsse von Gliederungen	Gesamt- einnahmen nach den Nummern 1 bis 10
	€	€	€	€	€	€	€	€	€	€	€	€
Bundesverband	168.169,25	0,00	187.328,35	0,00	0,00	0,00	435,04	12,00	538.220,22	5.177,72	38.424,25	937.766,83
LV Baden-Württemberg	22.551,25	0,00	39.703,82	0,00	0,00	0,00	18,52	134,31	27.944,04	0,00	11.492,62	101.844,56
nachgeordnete Gebietsverbände	0,00	0,00	60.036,38	0,00	0,00	0,00	105,98	3.104,78	0,00	33,33	15.980,84	79.261,31
Gesamt	22.551,25	0,00	99.740,20	0,00	0,00	0,00	124,50	3.239,09	27.944,04	33,33	27.473,46	-181.105,87
LV Bayern	107.267,50	0,00	75.309,75	0,00	0,00	0,00	43,66	0,00	299.094,63	2.013,63	42.388,66	526.117,83
nachgeordnete Gebietsverbände	0,00	0,00	628.763,64	0,00	0,00	0,00	558,62	7.270,07	0,00	0,00	127.494,48	764.086,81
Gesamt	107.267,50	0,00	704.073,39	0,00	0,00	0,00	602,28	7.270,07	299.094,63	2.013,63	169.883,14	1.290.204,64
LV Berlin	1.881,50	0,00	3.458,97	0,00	0,00	0,00	0,91	0,00	929,76	0,00	3.896,55	10.167,69
nachgeordnete Gebietsverbände	0,00	0,00	0,00	0,00	0,00	0,00	0,00	0,00	0,00	0,00	0,00	0,00
Gesamt	1.881,50	0,00	3.458,97	0,00	0,00	0,00	0,91	0,00	929,76	0,00	3.896,55	10.167,69
LV Brandenburg	17,50	0,00	0,00	0,00	0,00	0,00	0,00	0,00	0,00	0,00	767,24	784,74
nachgeordnete Gebietsverbände	0,00	0,00	0,00	0,00	0,00	0,00	0,00	0,00	0,00	0,00	0,00	0,00
Gesamt	17,50	0,00	0,00	0,00	0,00	0,00	0,00	0,00	0,00	0,00	767,24	784,74
LV Bremen	198,50	0,00	140,00	0,00	0,00	0,00	0,00	0,00	68,65	0,00	7.165,38	7.572,53
nachgeordnete Gebietsverbände	0,00	0,00	0,00	0,00	0,00	0,00	0,00	0,00	0,00	0,00	0,00	0,00
Gesamt	198,50	0,00	140,00	0,00	0,00	0,00	0,00	0,00	68,65	0,00	7.165,38	7.572,53
LV Hamburg	763,50	0,00	2.580,00	0,00	0,00	0,00	0,00	0,00	1.042,42	0,00	2.578,01	6.963,93
nachgeordnete Gebietsverbände	0,00	0,00	0,00	0,00	0,00	0,00	0,00	0,00	0,00	0,00	0,00	0,00
Gesamt	763,50	0,00	2.580,00	0,00	0,00	0,00	0,00	0,00	1.042,42	0,00	2.578,01	6.963,93

ÖDP 2015 (Einnahmerekennung – Forts.)

Einnahmen	1. Mitglieds- beiträge	2. Mandats- träger- beiträge und regelmäßige Beiträge	3. Spenden von natürlichen Personen	4. Spenden von juristischen Personen	5. Einnahmen aus Unternehmens- tätigkeit	5a. Einnahmen aus Beteiligungen	6. Einnahmen aus sonstigem Vermögen	7. Einnahmen aus Veranstaltungen, Vertrieb von Druck- schriften und Ver- öffentlichungen, und sonstiger mit Einnahmen verbun- dener Tätigkeit	8. Einnahmen aus der staatl. Teilfinanzierung	9. sonstige Einnahmen	10. Zuschüsse von Gliederungen	11. Gesamt- einnahmen nach den Nummern 1 bis 10
	€	€	€	€	€	€	€	€	€	€	€	€
LV Hessen	2.486,50	0,00	612,00	0,00	0,00	0,00	0,00	0,00	893,00	0,00	2.519,38	6.510,88
nachgeordnete Gebietsverbände	0,00	0,00	0,00	0,00	0,00	0,00	0,00	0,00	0,00	0,00	0,00	0,00
Gesamt	2.486,50	0,00	612,00	0,00	0,00	0,00	0,00	0,00	893,00	0,00	2.519,38	6.510,88
LV Mecklenburg-Vorpommern	395,00	0,00	0,00	0,00	0,00	0,00	0,00	0,00	59,92	0,00	426,89	881,81
nachgeordnete Gebietsverbände	0,00	0,00	0,00	0,00	0,00	0,00	0,00	0,00	0,00	0,00	0,00	0,00
Gesamt	395,00	0,00	0,00	0,00	0,00	0,00	0,00	0,00	59,92	0,00	426,89	881,81
LV Niedersachsen	3.518,00	0,00	3.700,51	0,00	0,00	0,00	0,00	0,00	1.177,46	0,00	5.035,94	13.431,91
nachgeordnete Gebietsverbände	0,00	0,00	0,00	0,00	0,00	0,00	0,54	0,00	0,00	0,00	320,00	320,54
Gesamt	3.518,00	0,00	3.700,51	0,00	0,00	0,00	0,54	0,00	1.177,46	0,00	5.355,94	13.752,45
LV Nordrhein-Westfalen	10.359,00	0,00	3.931,00	0,00	0,00	0,00	0,00	0,00	8.662,90	0,00	6.233,47	29.186,37
nachgeordnete Gebietsverbände	0,00	0,00	27.069,85	0,00	0,00	0,00	203,24	0,00	0,00	0,00	11.928,40	39.201,49
Gesamt	10.359,00	0,00	31.000,85	0,00	0,00	0,00	203,24	0,00	8.662,90	0,00	18.161,87	68.387,86
LV Rheinland-Pfalz	8.101,50	0,00	8.250,00	0,00	0,00	0,00	7,35	0,00	4.980,59	0,00	6.271,07	27.610,51
nachgeordnete Gebietsverbände	0,00	0,00	10.226,00	0,00	0,00	0,00	0,48	0,00	0,00	0,00	4.244,54	14.471,02
Gesamt	8.101,50	0,00	18.476,00	0,00	0,00	0,00	7,83	0,00	4.980,59	0,00	10.515,61	42.081,53
LV Saarland	0,00	0,00	0,00	0,00	0,00	0,00	0,00	0,00	0,00	0,00	0,00	0,00
nachgeordnete Gebietsverbände	0,00	0,00	0,00	0,00	0,00	0,00	0,00	0,00	0,00	0,00	0,00	0,00
Gesamt	0,00	0,00	0,00	0,00	0,00	0,00	0,00	0,00	0,00	0,00	0,00	0,00
LV Sachsen	221,00	0,00	500,00	0,00	0,00	0,00	0,00	0,00	0,00	0,00	3.381,28	4.102,28
nachgeordnete Gebietsverbände	0,00	0,00	0,00	0,00	0,00	0,00	0,00	0,00	0,00	0,00	0,00	0,00
Gesamt	221,00	0,00	500,00	0,00	0,00	0,00	0,00	0,00	0,00	0,00	3.381,28	4.102,28

ÖDP 2015 (Einnahmerechnung – Forts.)

Einnahmen	1. Mitglieds- beiträge	2. Mandats- träger- beiträge und ähnliche regelmäßige Beiträge	3. Spenden von natürlichen Personen	4. Spenden von juristischen Personen	5. Einnahmen aus Unternehmens- tätigkeit	5a. Einnahmen aus Beteiligungen	6. Einnahmen aus sonstigem Vermögen	7. Einnahmen aus Veranstaltungen, Vertrieb von Druck- schriften und Ver- öffentlichungen und sonstiger mit Einnahmen verbun- dener Tätigkeit	8. Einnahmen aus der staatl. Teilfinanzierung	9. sonstige Einnahmen	10. Zuschüsse von Gliederungen	11. Gesamt- einnahmen nach den Nummern 1 bis 10
	€	€	€	€	€	€	€	€	€	€	€	€
LV Sachsen-Anhalt	1.202,50	0,00	15.767,80	0,00	0,00	0,00	0,00	0,00	4.144,97	0,00	726,69	21.841,96
nachgeordnete Gebietsverbände	0,00	0,00	0,00	0,00	0,00	0,00	0,00	0,00	0,00	0,00	400,00	400,00
Gesamt	1.202,50	0,00	15.767,80	0,00	0,00	0,00	0,00	0,00	4.144,97	0,00	1.126,69	22.241,96
LV Schleswig-Holstein	883,00	0,00	36,20	0,00	0,00	0,00	0,00	0,00	229,31	0,00	838,71	1.987,22
nachgeordnete Gebietsverbände	0,00	0,00	0,00	0,00	0,00	0,00	0,00	0,00	0,00	0,00	0,00	0,00
Gesamt	883,00	0,00	36,20	0,00	0,00	0,00	0,00	0,00	229,31	0,00	838,71	1.987,22
LV Thüringen	1.086,00	0,00	2.913,00	0,00	0,00	0,00	0,00	0,00	890,01	0,00	5.992,05	10.881,06
nachgeordnete Gebietsverbände	0,00	0,00	1.981,00	0,00	0,00	0,00	0,00	0,00	0,00	0,00	0,00	1.981,00
Gesamt	1.086,00	0,00	4.894,00	0,00	0,00	0,00	0,00	0,00	890,01	0,00	5.992,05	12.862,06
Summe Bundesverband	168.169,25	0,00	187.328,35	0,00	0,00	0,00	435,04	12,00	538.220,22	5.177,72	38.424,25	937.766,83
Summe Landesverbände	160.932,25	0,00	156.903,05	0,00	0,00	0,00	70,44	134,31	350.117,66	2.013,63	99.713,94	769.885,28
Summe nachgeordnete Gebietsverbände	0,00	0,00	728.076,87	0,00	0,00	0,00	868,86	10.374,85	0,00	33,33	160.368,26	899.722,17
Summe Gesamtpartei	329.101,50	0,00	1.072.308,27	0,00	0,00	0,00	1.374,34	10.521,16	888.337,88	7.224,68	298.506,45	2.607.374,28

Ausgabenrechnung gemäß § 24 Abs. 5 PartG

[illegible]

Ausgaben	1. Personalausgaben		2. Sachausgaben						3. Zuschüsse an Gliederungen		4. Gesamtausgaben nach den Nummern 1 bis 3	Überschuss (+) oder Defizit (-)
	Sachausgaben											
	a) des laufenden Geschäftsbetriebes	b) für allgemeine politische Arbeit	c) für Wahlkämpfe	d) für die Vermögensverwaltung einschließlich sich hieraus ergebender Zinsen	e) sonstige Zinsen	f) im Rahmen einer Unternehmertätigkeit	g) sonstige Ausgaben	€	€			
	€	€	€	€	€	€	€	€	€	€	€	€
Gesamt	0,00	314,62	0,00	0,00	0,00	0,00	0,00	0,00	0,00	314,62	567,19	
LV Niedersachsen	0,00	689,28	6.544,14	234,79	0,00	0,00	0,00	0,00	320,00	7.768,21	5.663,70	
nachgeordnete Gebietsverbände	0,00	241,20	69,36	0,00	0,00	0,00	0,00	0,00	2.900,68	3.211,24	-2.890,70	
Gesamt	0,00	910,48	6.613,50	234,79	0,00	0,00	0,00	0,00	3.220,68	10.979,45	2.773,00	
LV Nordrhein-Westfalen	7.213,48	2.483,51	6.044,44	0,00	0,00	0,00	0,00	0,00	10.728,40	26.469,83	2.716,54	
nachgeordnete Gebietsverbände	650,00	10.608,27	16.752,88	0,00	97,12	0,00	97,12	125,00	3.854,00	32.087,27	7.114,22	
Gesamt	7.863,48	13.091,78	22.797,32	0,00	97,12	0,00	97,12	125,00	14.582,40	58.557,10	9.830,76	
LV Rheinland-Pfalz	0,00	12.164,67	5.130,35	937,60	0,00	0,00	0,00	0,00	4.692,79	22.925,41	4.685,10	
nachgeordnete Gebietsverbände	0,00	4.728,52	3.506,00	336,40	0,00	0,00	0,00	0,00	5.407,00	13.977,92	493,10	
Gesamt	0,00	16.893,19	8.636,35	1.274,00	0,00	0,00	0,00	0,00	10.099,79	36.903,33	5.178,20	
LV Saarland	0,00	0,00	0,00	0,00	0,00	0,00	0,00	0,00	0,00	0,00	0,00	
nachgeordnete Gebietsverbände	0,00	0,00	0,00	0,00	0,00	0,00	0,00	0,00	0,00	0,00	0,00	
Gesamt	0,00	0,00	0,00	0,00	0,00	0,00	0,00	0,00	0,00	0,00	0,00	
LV Sachsen	0,00	93,00	196,90	0,00	0,00	0,00	0,00	0,00	0,00	289,90	3.812,38	
nachgeordnete Gebietsverbände	0,00	0,00	0,00	0,00	0,00	0,00	0,00	0,00	0,00	0,00	0,00	
Gesamt	0,00	93,00	196,90	0,00	0,00	0,00	0,00	0,00	0,00	289,90	3.812,38	

ÖDP 2015 (Ausgaberechnung – Forts.)

Ausgaben	1. Personal- ausgaben		2. Sachausgaben							3. Zuschüsse an Gliederungen		4. Gesamt- ausgaben nach den Nummern 1 bis 3		Überschuss (+) oder Defizit (-)
	€	des laufenden Geschäfts- betriebes	a) für allgemeine politische Arbeit	c) für Wahlkämpfe	d) für die Vermögens- verwaltung einschließlich sich hieraus ergebender Zinsen	e) sonstige Zinsen	f) im Rahmen einer Unternehmens- tätigkeit	g) sonstige Ausgaben	€	€	€	€		
	€	€	€	€	€	€	€	€	€	€	€	€	€	
LV Sachsen-Anhalt	62,00	3.157,01	15.924,50	0,00	0,00	0,00	0,00	0,00	0,00	650,00	19.793,51	2.048,45		
nachgeordnete Gebietsverbände	0,00	204,41	0,00	0,00	0,00	0,00	0,00	0,00	0,00	0,00	204,41	195,59		
Gesamt	62,00	3.361,42	15.924,50	0,00	0,00	0,00	0,00	0,00	0,00	650,00	19.997,92	2.244,04		
LV Schleswig-Holstein	0,00	38,81	2.011,88	0,00	0,00	0,00	0,00	0,00	0,00	600,00	2.650,69	-663,47		
nachgeordnete Gebietsverbände	0,00	0,00	0,00	0,00	0,00	0,00	0,00	0,00	0,00	0,00	0,00	0,00		
Gesamt	0,00	38,81	2.011,88	0,00	0,00	0,00	0,00	0,00	0,00	600,00	2.650,69	-663,47		
LV Thüringen	0,00	1.998,62	1.862,05	0,00	0,00	0,00	0,00	0,00	0,00	0,00	3.860,67	7.020,39		
nachgeordnete Gebietsverbände	0,00	114,70	60,00	0,00	0,00	0,00	0,00	0,00	0,00	3.090,31	3.265,01	-1.284,01		
Gesamt	0,00	2.113,32	1.922,05	0,00	0,00	0,00	0,00	0,00	0,00	3.090,31	7.125,68	5.736,38		
Summe Bundesverband	306.747,42	89.431,27	233.256,74	5.593,00	0,08	0,00	0,00	590,88	100.083,05	735.702,44	202.064,39			
Summe Landesverbände	149.045,99	97.509,89	190.675,19	51.214,57	92,41	0,00	0,00	0,00	156.039,94	644.577,99	125.307,29			
Summe nachgeordnete Gebietsverbände	13.278,72	201.853,77	315.806,73	110.121,51	703,47	297,23	0,00	126,33	42.383,46	684.571,22	215.150,95			
Summe Gesamtpartei	469.072,13	388.794,93	739.738,66	166.929,08	795,96	297,23	0,00	717,21	298.506,45	2.064.851,65	542.522,63			

ÖDP 2015 (Vermögensbilanz, Besitzposten)

Vermögensbilanz gemäß § 24 Abs. 6 PartG

Besitzposten	A. Anlagevermögen					B. Umlaufvermögen				C. Gesamtbesitzposten (Summe aus A und B)
	I. Sachanlagen		II. Finanzanlagen			I. Forderungen an Gliederungen	II. Forderungen aus der staatlichen Teilfinanzierung	III. Geldbestände	IV. sonstige Vermögensgegenstände	
			1. Beteiligungen an Unternehmen	2. sonstige Finanzanlagen						
	1. Haus- und Grundvermögen	2. Geschäftsausstattung	1. €	2. €	€	€	€	€	€	
	€	€	€	€	€	€	€	€	€	
Bundesverband	0,00	0,00	0,00	529.666,70	40.000,00	46.794,15	301.130,44	0,00	917.591,29	
LV Baden-Württemberg	0,00	0,00	0,00	1.620,00	27.944,04	0,00	18.555,55	373,68	48.493,27	
nachgeordnete Gebietsverbände	0,00	0,00	0,00	6.575,03	0,00	0,00	62.468,55	1.793,15	70.836,73	
Gesamt	0,00	0,00	0,00	8.195,03	27.944,04	0,00	81.024,10	2.166,83	119.330,00	
LV Bayern	0,00	0,00	0,00	232.840,49	245.613,38	0,00	46.012,52	1.839,69	526.306,08	
nachgeordnete Gebietsverbände	0,00	0,00	0,00	49.679,92	82,50	0,00	473.284,07	3.812,79	526.859,28	
Gesamt	0,00	0,00	0,00	282.520,41	245.695,88	0,00	519.296,59	5.652,48	1.053.165,36	
LV Berlin	0,00	0,00	0,00	560,91	929,76	0	8996,64	0	10.487,31	
nachgeordnete Gebietsverbände	0,00	0,00	0,00	0,00	0,00	0,00	0,00	0,00	0,00	
Gesamt	0,00	0,00	0,00	560,91	929,76	0,00	8.996,64	0,00	10.487,31	
LV Brandenburg	0,00	0,00	0,00	0,00	0,00	0,00	784,74	0,00	784,74	
nachgeordnete Gebietsverbände	0,00	0,00	0,00	0,00	0,00	0,00	0,00	0,00	0,00	
Gesamt	0,00	0,00	0,00	0,00	0,00	0,00	784,74	0,00	784,74	
LV Bremen	0,00	0,00	0,00	0,00	68,65	0,00	3.355,87	0,00	3.424,52	
nachgeordnete Gebietsverbände	0,00	0,00	0,00	0,00	0,00	0,00	0,00	0,00	0,00	
Gesamt	0,00	0,00	0,00	0,00	68,65	0,00	3.355,87	0,00	3.424,52	

[illegible]

ÖDP 2015 (Vermögensbilanz, Besitzposten – Forts.)

Besitzposten	A. Anlagevermögen					B. Umlaufvermögen				C. Gesamtbesitzposten (Summe aus A und B)
	I. Sachanlagen		II. Finanzanlagen			I. Forderungen an Gliederungen	II. Forderungen aus der staatlichen Teilfinanzierung	III. Geldbestände	IV. sonstige Vermögensgegenstände	
	1. Haus- und Grundvermögen €	2. Geschäftsstellen- ausstattung €	Beteiligungen an Unternehmen €	2. sonstige Finanzanlagen €						
					1. €					
LV Sachsen	0,00	0,00	0,00	0,00	0,00	0,00	0,00	3.812,38	0,00	3.812,38
nachgeordnete Gebietsverbände	0,00	0,00	0,00	0,00	0,00	0,00	0,00	0,00	0,00	0,00
Gesamt	0,00	0,00	0,00	0,00	0,00	0,00	0,00	3.812,38	0,00	3.812,38
LV Sachsen-Anhalt	0,00	0,00	0,00	0,00	4,79	4.144,97	0,00	3.107,73	0,00	7.257,49
nachgeordnete Gebietsverbände	0,00	0,00	0,00	0,00	0,00	0,00	0,00	427,24	0,00	427,24
Gesamt	0,00	0,00	0,00	0,00	4,79	4.144,97	0,00	3.534,97	0,00	7.684,73
LV Schleswig-Holstein	0,00	0,00	0,00	0,00	0,00	229,31	0,00	6.137,04	0,00	6.366,35
nachgeordnete Gebietsverbände	0,00	0,00	0,00	0,00	0,00	0,00	0,00	0,00	0,00	0,00
Gesamt	0,00	0,00	0,00	0,00	0,00	229,31	0,00	6.137,04	0,00	6.366,35
LV Thüringen	0,00	0,00	0,00	0,00	0,00	890,01	0,00	3.720,55	0,00	4.610,56
nachgeordnete Gebietsverbände	0,00	0,00	0,00	0,00	0,00	0,00	0,00	1.249,65	72,61	1.322,26
Gesamt	0,00	0,00	0,00	0,00	0,00	890,01	0,00	4.970,20	72,61	5.932,82
Summe Bundesverband	0,00	0,00	0,00	0,00	529.666,70	40.000,00	46.794,15	301.130,44	0,00	917.591,29
Summe Landesverbände	0,00	0,00	0,00	0,00	235.845,17	298.836,41	0,00	180.890,46	2.731,27	718.303,31
Summe nachgeordnete Gebietsverbände	0,00	0,00	0,00	0,00	86.177,37	82,50	0,00	577.017,39	8.189,35	671.466,61
Summe Gesamtbartei	0,00	0,00	0,00	0,00	851.689,24	338.918,91	46.794,15	1.059.038,29	10.920,62	2.307.361,21

ÖDP 2015 (Vermögensbilanz, Schuldposten, Reinvermögen)

Vermögensbilanz gemäß § 24 Abs. 6 PartG (Fortsetzung)

Schuldposten	A. Rückstellungen			B. Verbindlichkeiten					C. Gesamte Schuldposten (Summe von A und B)		Reinvermögen (positiv oder negativ)
	I. Pensionsverpflichtungen		II. sonstige Rückstellungen	I. Verbindlichkeiten gegenüber Gliederungen	II. Rückzahlungsverpflichtungen aus der staatlichen Teilfinanzierung	III. Verbindlichkeiten gegenüber Kreditinstituten	IV. Verbindlichkeiten gegenüber sonstigen Darlehensgebern	V. sonstige Verbindlichkeiten	€		
	€	€								€	
Bundesverband	0,00	20.170,00		290.261,41	0,00	0,00	2.378,55	5.930,91	318.740,87	598.850,42	
LV Baden-Württemberg	0,00	0,00		30.000,00	0,00	0,00	0,00	7.720,27	37.720,27	10.773,00	
nachgeordnete Gebietsverbände	0,00	0,00		0,00	0,00	0,00	0,00	5.960,95	5.960,95	64.875,78	
Gesamt	0,00	0,00		30.000,00	0,00	0,00	0,00	13.681,22	43.681,22	75.648,78	
LV Bayern	0,00	0,00		82,50	0,00	0,00	0,00	4.548,75	4.631,25	521.674,83	
nachgeordnete Gebietsverbände	0,00	0,00		6.375,00	0,00	0,00	60.119,60	7.138,09	73.632,69	453.226,59	
Gesamt	0,00	0,00		6.457,50	0,00	0,00	60.119,60	11.686,84	78.263,94	974.901,42	
LV Berlin	0,00	0,00		0,00	0,00	0,00	0,00	1.152,10	1.152,10	9.335,21	
nachgeordnete Gebietsverbände	0,00	0,00		0,00	0,00	0,00	0,00	0,00	0,00	0,00	
Gesamt	0,00	0,00		0,00	0,00	0,00	0,00	1.152,10	1.152,10	9.335,21	
LV Brandenburg	0,00	0,00		0,00	0,00	0,00	0,00	0,00	0,00	784,74	
nachgeordnete Gebietsverbände	0,00	0,00		0,00	0,00	0,00	0,00	0,00	0,00	0,00	
Gesamt	0,00	0,00		0,00	0,00	0,00	0,00	0,00	0,00	784,74	
LV Bremen	0,00	0,00		0,00	0,00	0,00	645,95	0,00	645,95	2.778,57	
nachgeordnete Gebietsverbände	0,00	0,00		0,00	0,00	0,00	0,00	0,00	0,00	0,00	
Gesamt	0,00	0,00		0,00	0,00	0,00	645,95	0,00	645,95	2.778,57	
LV Hamburg	0,00	0,00		0,00	0,00	0,00	0,00	0,00	0,00	6.627,17	
nachgeordnete Gebietsverbände	0,00	0,00		0,00	0,00	0,00	0,00	0,00	0,00	0,00	
Gesamt	0,00	0,00		0,00	0,00	0,00	0,00	0,00	0,00	6.627,17	

[illegible]

ÖDP 2015 (Vermögensbilanz, Schuldposten, Reinvermögen – Forts.)

Schuldposten	A. Rückstellungen		B. Verbindlichkeiten					C. Gesamte Schuldposten (Summe von A und B)		Reinvermögen (positiv oder negativ)
	I. Pensionsverpflichtungen	II. sonstige Rückstellungen	I. Verbindlichkeiten gegenüber Gliederungen	II. Rückzahlungsverpflichtungen aus der staatlichen Teilfinanzierung	III. Verbindlichkeiten gegenüber Kreditinstituten	IV. Verbindlichkeiten gegenüber sonstigen Darlehensgebern	V. sonstige Verbindlichkeiten	€		
									€	
LV Sachsen-Anhalt	0,00	0,00	0,00	0,00	0,00	0,00	0,00	0,00	7.257,49	
nachgeordnete Gebietsverbände	0,00	0,00	0,00	0,00	0,00	0,00	0,00	0,00	427,24	
Gesamt	0,00	0,00	0,00	0,00	0,00	0,00	0,00	0,00	7.684,73	
LV Schleswig-Holstein	0,00	0,00	0,00	0,00	0,00	0,00	65,40	65,40	6.300,95	
nachgeordnete Gebietsverbände	0,00	0,00	0,00	0,00	0,00	0,00	0,00	0,00	0,00	
Gesamt	0,00	0,00	0,00	0,00	0,00	0,00	65,40	65,40	6.300,95	
LV Thüringen	0,00	0,00	0,00	0,00	0,00	8.715,38	0,00	8.715,38	-4.104,82	
nachgeordnete Gebietsverbände	0,00	0,00	0,00	0,00	0,00	0,00	0,00	0,00	1.322,26	
Gesamt	0,00	0,00	0,00	0,00	0,00	8.715,38	0,00	8.715,38	-2.782,56	
Summe Bundesverband	0,00	20.170,00	290.261,41	0,00	0,00	2.378,55	5.930,91	318.740,87	598.850,42	
Summe Landesverbände	0,00	0,00	40.082,50	0,00	0,00	10.612,91	13.486,52	64.181,93	654.121,38	
Summe nachgeordnete Gebietsverbände	0,00	0,00	8.575,00	0,00	0,00	60.839,32	13.099,04	82.513,36	588.953,25	
Summe Gesamtpartei	0,00	20.170,00	338.918,91	0,00	0,00	73.830,78	32.516,47	465.436,16	1.841.925,05	

ÖDP 2015 (Erläuterungen, Zuwendungen, Spenden)

Gesonderte Ausweise und Erläuterungen

A. Zuwendungen (eingezahlte Mitglieds- oder Mandatsträgerbeiträge oder rechtmäßig erlangte Spenden) natürlicher Personen (gemäß § 24 Abs.8 i. V. m. § 18 Abs. 3 Satz 1 Nr. 3 PartG)

1. Summe der Zuwendungen natürlicher Personen: (Einnahmereknung, Spalten 1+2+3)	Euro	1.401.409,77
2. abzüglich nicht zweifelsfrei zuzuordnende Zuwendungen (z.B. Bagatellspenden aus „Tellersammlungen“ und gemäß §25 Abs.2Nr.6 zulässige „anonyme“ Spenden):	Euro	2.226,42
3. abzüglich Spenden mittels Bargeld, die den Betrag von 1.000 Euro je Spender und Jahr übersteigen (§25 Abs. 1 Satz 2 PartG)	Euro	0,00
4. abzüglich Summe der Zuwendungen natürlicher Personen, soweit sie den Betrag von 3.300 Euro übersteigen	Euro	41.864,36
<hr/>		
Summe der Zuwendungen natürlicher Personen bis 3.300 Euro	Euro	1.357.318,99
abzüglich in früheren Rechenschaftsberichten zu Unrecht ausgewiesener Zuwendungen	Euro	0,00
<hr/>		
Summe der Zuwendungen im Sinne von § 18 Abs.3 Satz 1 Nr. 3 PartG	Euro	1.357.318,99

B. Ausweis der Spenden und Mandatsträgerbeiträge an die Partei oder einen oder mehrere ihrer Gebietsverbände, deren Gesamtwert im Rechnungsjahr 10.000 € übersteigt (§25 Abs.3 PartG)

Buchner, Klaus	Straßberger Str. 16	80809 München	27.864,36 €
Wohnig, Erich	Am Wieglebsteig 10	96476 Bad Rodach-Heldritt	13.116,00 €

C. Unternehmenstätigkeit (§19a Abs. 4 PartG)

Ein entsprechender Ausweis entfällt.

D. Anzahl der Mitglieder zum 31. Dezember des Rechnungsjahres (gemäß § 24 Abs. 10 PartG)

Am 31. Dezember des Rechnungsjahres waren 6.121 Personen Mitglieder der Ökologisch-Demokratischen Partei.

E. Politischen Jugendorganisationen zweckgebunden zugewandte öffentliche Zuschüsse (§24 Abs.12 PartG)

Ein entsprechender nachrichtlicher Ausweis entfällt.

E. Erläuterungen

I. Erläuterungen zur Rechnungslegung allgemein

Mit dem vorliegenden Rechenschaftsbericht für das Jahr 2015 gibt der Bundesvorstand der Partei nach den Vorschriften des Gesetzes über die politischen Parteien (Parteiengesetz – PartG) in der Fassung der Bekanntmachung vom 31. Januar 1994 (BGBl I, S. 149), zuletzt geändert durch das Zehnte Gesetz zur Änderung des Parteiengesetzes vom 22. Dezember 2015 (BGBl I, S. 2563), wahrheitsgemäß und nach bestem Wissen und Gewissen öffentlich Rechenschaft über die Herkunft und die Verwendung der Mittel sowie über das Vermögen der Partei zum Ende des Kalenderjahres (Rechnungsjahr).

Dem Rechenschaftsbericht ist gemäß § 24 Abs. 9 PartG eine Zusammenfassung vorangestellt.

In den Rechenschaftsbericht der Gesamtpartei sind gemäß § 24 Abs. 3 Satz 1 PartG die Rechenschaftsberichte jeweils getrennt nach Bundesverband und Landesverband sowie die Rechenschaftsberichte der nachgeordneten Gebietsverbände je Landesverband aufgenommen worden. Die Landesverbände und die ihnen nachgeordneten Gebietsverbände haben gemäß § 24 Abs. 3 Satz 2 PartG ihren Rechenschaftsberichten eine lückenlose Aufstellung aller Zuwendungen je Zuwender mit Namen und Anschrift beigelegt. Der Bundesverband hat diese Aufstellungen zur Ermittlung der jährlichen Gesamthöhe der Zuwendungen je Zuwender zusammengefasst.

Sach-, Werk- und Dienstleistungen, die die Mitglieder außerhalb eines Geschäftsbetriebes üblicherweise unentgeltlich zur Verfügung stellen, sind gemäß § 26 Abs. 4 Satz 2 PartG als Einnahmen unberücksichtigt geblieben.

Im Übrigen sind alle Einnahmen, Ausgaben und Vermögenswerte vollständig in den Rechenschaftsbericht aufgenommen.

Von der in § 28 Abs. 1 PartG eingeräumten Möglichkeit, in der Vermögensbilanz allein Vermögensgegenstände mit einem Anschaffungswert von im Einzelfall mehr als 5.000 Euro (inklusive Umsatzsteuer) aufzuführen, ist im Bereich des Sachanlagevermögens Gebrauch gemacht worden. Bei Anschaffungs- oder Herstellungskosten von im Einzelfall mehr als 5.000 Euro wird § 28 Abs. 2 PartG beachtet.

Im Übrigen wurden die handelsrechtlichen Vorschriften über die Rechnungslegung, insbesondere zu Ansatz und Bewertung von Vermögensgegenständen beachtet, soweit sie gemäß § 24 Abs. 2 PartG entsprechend gelten.

Von der in § 28 Abs. 3 PartG für Gliederungen unterhalb der Landesverbände eingeräumten Möglichkeit, Einnahmen und Ausgaben im Jahr des Zu- bzw. Abflusses zu verbuchen, auch wenn die jeweiligen Forderungen bzw. Verbindlichkeiten bereits im Vorjahr entstanden sind, ist grundsätzlich kein Gebrauch gemacht worden. Bei den Forderungen an und Verbindlichkeiten gegenüber Gliederungen sind jedoch stets die entsprechenden Forderungen und Verbindlichkeiten gebucht worden, so dass sich dadurch in der Zusammenfassung gem. § 24 Abs. 9 PartG ein betragsgenauer Ausgleich der Forderungen und Verbindlichkeiten ergibt.

II. Erläuterungen zur Vermögensbilanz

1. Die Partei verfügt über keine Beteiligungen im Sinne von § 24 Abs. 7 Nr. 1 letzter Satz PartG. Ein entsprechender Ausweis entfällt daher.
2. Es bestehen keine Beteiligungen der Partei an Medienunternehmen. Ein entsprechender Ausweis entfällt daher.
3. Die Partei verfügt über kein Haus- und Grundvermögen und keine Beteiligungen an Unternehmen. Eine Bewertung nach § 24 Abs. 7 Nr. 3 PartG entfällt daher.
4. Die bisher unter „Beteiligungen an Unternehmen“ ausgewiesenen Vermögensgegenstände (A II 1) erfüllen nicht die Voraussetzungen einer Beteiligung im Sinne des Gesetzes (§ 266 Abs. 2 A.III.3 HGB). Es erfolgte deshalb eine Umgliederung des bisher unter „Beteiligungen“ ausgewiesenen Postens von 3.022,58 € (Vorjahr 3.022,58 €) unter den „sonstigen Vermögensgegenständen“.

ÖDP 2015 (Erläuterungen – Forts.)

III. Erläuterungen der Sonstigen Einnahmen

1. Die Sonstigen Einnahmen machen bei keiner der in § 24 Abs. 3 PartG aufgeführten Gliederungen der Partei mehr als 2 vom Hundert der Summe der Einnahmen nach § 24 Abs. 4 Nr. 1 bis 6 PartG aus. Ein entsprechender Ausweis entfällt daher.
2. In der Einnahmerechnung sind unter der Position „Sonstige Einnahmen“ keine weiteren Einnahmen enthalten, die im Einzelfall die Summe von 10.000 Euro übersteigen. Ein entsprechender Ausweis entfällt daher.
3. Die Partei hat im Rechnungsjahr keine Erbschaften oder Vermächtnisse erhalten, deren Gesamtwert 10.000 Euro übersteigt. Ein entsprechender Ausweis entfällt daher.

IV. Sonstige Erläuterungen*Erläuterung der Verbuchung der staatlichen Mittel auf Bundes- und Landesebene*

In der Einnahmenposition Staatliche Mittel sind sowohl Staatliche Mittel nach § 18 des PartG (Staatliche Teilfinanzierung) enthalten als auch der parteiinterne Finanzausgleich nach § 22 PartG. Diese teilen sich wie folgt auf:

A. Unmittelbare staatliche Teilfinanzierung

Bundesverband 2015	828.481,63
LV Bayern 2015	59.856,25
Summe	888.337,88

B. Parteiinterner Finanzausgleich aus der staatlichen Teilfinanzierung gemäß ÖDP Finanzordnung

Bundesverband	538.220,22
LV Baden-Württemberg	27.944,04
LV Bayern	299.094,63
LV Berlin	929,76
LV Brandenburg	0,00
LV Bremen	68,65
LV Hamburg	1.042,42
LV Hessen	893,00
LV Mecklenburg-Vorpommern	59,92
LV Niedersachsen	1.177,46
LV Nordrhein-Westfalen	8.662,90
LV Rheinland-Pfalz	4.980,59
LV Saarland	0,00
LV Sachsen	0,00
LV Sachsen-Anhalt	4.144,97
LV Schleswig-Holstein	229,31
LV Thüringen	890,01
Summe	888.337,88

Sonstige Erläuterungen:

Grundlage des Finanzausgleichs sind die eigenen Einnahmen des Vorjahres der Landesverbände und Ihrer Untergliederungen.

Die Landesverbände Berlin, Brandenburg, Bremen, Hamburg, Hessen, Mecklenburg-Vorpommern, Saarland, Sachsen und Schleswig-Holstein verfügen nicht über nachgeordnete Gebietsverbände. Die Landesverbände Brandenburg und Sachsen wurden 2015 wieder neu gegründet. Der Landesverband Saarland hat derzeit keinen gewählten Landesvorstand, so dass die Vermögensverwaltung durch den Bundesverband erfolgt, und damit das Vermögen des Landesverbandes in das Vermögen des Bundesverbandes übertragen worden ist. Rechtsgrundlage für die Übertragung des Vermögens des Landesverbandes ist § 11 (1) der Finanzordnung, welche Bestandteil der Satzung der Ökologisch-Demokratischen Partei ist.

„§ 11 Buchführung und Rechnungslegung

- (1) ... Ist in einem Gebietsverband mit eigener Rechnungsführung die ordnungsgemäße Buchführung nicht mehr gewährleistet, ist das gesamte Vermögen dieses Verbands unverzüglich an den jeweils nächsthöheren Verband zu übertragen.“

Die Grundlagen dieser Vorschrift lagen vor, so dass der Bundesverband in Anwendung dieser Vorschrift die Vermögenswerte auf sich übertragen hat. Über eine Auflösung des Landesverbandes Saarland wurde erst 2016 ein entsprechender Beschluss gefasst.

Bestätigung des Bundesvorstandes

Der Bundesvorstand der Ökologisch-Demokratischen Partei (ÖDP), vertreten durch die Bundesvorsitzende und den Bundesschatzmeister, versichert mit seiner Unterschrift, dass die Angaben in dem Rechenschaftsbericht nach bestem Wissen und Gewissen wahrheitsgemäß gemacht worden sind.

Würzburg, 06.10.16


Ort, Datum



Christoph Raab, Bundesschatzmeister

Würzburg, 06.10.16

Ort, Datum



Gabriela Schimmer-Göresz, Bundesvorsitzende

ÖDP 2015 (Erläuterungen, Prüfungsvermerk)



Prüfungsvermerk gemäß § 30 PartG

Nach dem abschließenden Ergebnis unserer Prüfung erteilen wir dem von uns geprüften Rechenschaftsbericht der Ökologisch Demokratischen Partei (ÖDP) für das Kalenderjahr 2015 in der vorliegenden Fassung den folgenden uneingeschränkten Bestätigungsvermerk:

Wir haben den Rechenschaftsbericht der Ökologisch Demokratischen Partei (ÖDP) für das Kalenderjahr 2015 - bestehend aus Vermögensbilanz, Ergebnisrechnung sowie Erläuterungsteil - in dem gesetzlich vorgeschriebenen Umfang geprüft. Dieser Rechenschaftsbericht der Gesamtpartei setzt sich aus den Rechenschaftsberichten der Bundespartei, 16 Landesverbänden und der den Landesverbänden nachgeordneten Gebietsverbänden zusammen. Unsere Prüfung hat sich gemäß § 29 Abs. 1 PartG auf die Angaben in den Rechenschaftsberichten und die Buchführungen der Bundespartei, der Landesverbände und der insbesondere nach regionalen und größenmäßigen Gesichtspunkten von uns ausgewählten und nachfolgend genannten nachgeordneten Gebietsverbände beschränkt:

Bezirksverband München, Kreisverbände Bernkastel-Wittlich, Bottrop, Cham, Freising, Freyung-Grafenau, Heidenheim Heilbronn, Märkischer-Kreis, Nürnberg, Rems-Murr, Würzburg

Die Angaben in den Rechenschaftsberichten der übrigen nachgeordneten Gebietsverbände haben wir ebenso wenig geprüft wie die vollständige Erfassung aller Gebietsverbände. Die Zusammenfügung der Rechenschaftsberichte der Gebietsverbände zu dem Rechenschaftsbericht der Gesamtpartei wurde von uns nur auf formale und rechnerische Richtigkeit geprüft.

Die Buchführung und die Aufstellung der Rechenschaftsberichte der Bundespartei der Landesverbände und der dem Landesverband nachgeordneten Gebietsverbände nach den Vorschriften des Parteiengesetzes liegen in der Verantwortung der jeweiligen Vorstände. Der Rechenschaftsbericht der Gesamtpartei wurde von einem vom Parteitag gewählten für die Finanzangelegenheiten zuständigen Vorstandsmitglied des Bundesvorstands zusammengefügt und unterzeichnet. Unsere Aufgabe ist es, auf der Grundlage der von uns in dem beschriebenen Umfang durchgeführten Prüfung eine Beurteilung über den Rechenschaftsbericht abzugeben.

Wir haben unsere Prüfung der Angaben in den oben genannten Rechenschaftsberichten nach § 29 PartG, d.h. mit der im folgenden Absatz geschilderten Begrenzung, in entsprechender Anwendung der vom Institut der Wirtschaftsprüfer e.V. (IDW) festgestellten deutschen Grundsätze ordnungsmäßiger Abschlussprüfung vorgenommen.

Danach ist die Prüfung der Angaben in den Rechenschaftsberichten so zu planen und durchzuführen, dass Unrichtigkeiten und Verstöße gegen die gesetzlichen Vorschriften mit hinreichender Sicherheit erkannt werden. Bei der Festlegung der Prüfungshandlungen werden die Kenntnisse über das wirtschaftliche und rechtliche Umfeld sowie die Erwartungen über mögliche Fehler berücksichtigt. Im Rahmen der Prüfung werden die Wirksamkeit des jeweiligen rechnungslegungsbezogenen internen Kontrollsystems sowie Nachweise für die Angaben in der jeweiligen Buchführung und in den oben genannten Rechenschaftsberichten überwiegend auf der Basis von Stichproben beurteilt.

Die Prüfung umfasst die Beurteilung der angewandten Grundsätze zur Rechnungslegung und der wesentlichen Einschätzungen des jeweiligen Vorstands sowie die Würdigung der Gesamtdarstellung des jeweiligen Rechenschaftsberichts. Wir sind der Auffassung, dass unsere Prüfung eine hinreichend sichere Grundlage für unsere Beurteilung der in die Prüfung einbezogenen Angaben in den Rechenschaftsberichten bildet.

Aufgrund der gesetzlichen Vorschriften, wonach lediglich Teile der Rechnungslegung der Gesamtpartei Gegenstand unserer Prüfung waren, gilt unser folgendes Urteil über den Rechenschaftsbericht der Gesamtpartei auch nur insoweit:

Nach unserer pflichtgemäßen Prüfung aufgrund der Bücher und Schriften der Partei sowie der von den Vorständen erteilten Aufklärungen und Nachweise entspricht der Rechenschaftsbericht in dem geprüften Umfang (§ 29 Abs. 1 PartG) den Vorschriften des Parteiengesetzes.

München, den 12. Oktober 2016

AVENTAS GmbH
Wirtschaftsprüfungsgesellschaft


(PRÜFLINGER)
Wirtschaftsprüfer



Die PARTEI 2015 (Zusammenfassung)

Die PARTEI
Rechenschaftsbericht für das Jahr 2015
gemäß §§ 23 ff. Parteiengesetz (PartG)

Zusammenfassung gemäß § 24 Abs. 9 PartG

Einnahmen- und Ausgabenrechnung	Berichtsjahr		Vorjahr	
	Euro	Prozent	Euro	Prozent
<u>Einnahmen der Gesamtpartei</u>				
1. Mitgliedsbeiträge	35.591,06	8,51	22.964,52	5,99
2. Mandatsträgerbeiträge und ähnliche regelmäßige Beiträge	0,00	0,00	0,00	0,00
3. Spenden von natürlichen Personen	91.261,23	21,83	77.617,66	20,23
4. Spenden von juristischen Personen	3.087,93	0,74	13.293,13	3,46
5. Einnahmen aus Unternehmenstätigkeit	83.104,92	19,88	204.225,01	53,22
5a. Einnahmen aus Beteiligungen	0,00	0,00		
6. Einnahmen aus sonstigem Vermögen	0,57	0,00	0,00	0,00
7. Einnahmen aus Veranstaltungen, Vertrieb von Druckschriften und Veröffentlichungen und sonstiger mit Einnahmen verbundener Tätigkeit	21.386,77	5,12	9.151,04	2,38
8. Staatliche Mittel	183.453,79	43,88	56.444,04	14,71
9. Sonstige Einnahmen	155,32	0,04	50,22	0,01
Summe	418.041,59	100,00	383.745,62	100,00
<u>Ausgaben der Gesamtpartei</u>				
1. Personalausgaben	2.131,94	0,64	3.400,00	1,07
2. Sachausgaben				
a) des laufenden Geschäftsbetriebes	73.289,57	21,88	19.318,63	6,10
b) für allgemeine politische Arbeit	83.503,44	24,94	55.317,18	17,46
c) für Wahlkämpfe	73.114,64	21,83	27.313,94	8,63
d) für die Vermögensverwaltung einschließlich sich hieraus ergebender Zinsen	0,00	0,00	6.279,37	1,98
e) sonstige Zinsen	0,00	0,00	2.573,36	0,81
f) im Rahmen einer Unternehmenstätigkeit	101.500,00	30,32		
g) sonstige Ausgaben	1.375,00	0,41	202.620,00	63,95
Summe	334.914,59	100,02	316.822,48	100,00
<u>Überschuß (+) oder Defizit (./.)</u>	83.127,00		66.923,14	

Die PARTEI 2015 (Zusammenfassung – Forts.)

Zusammenfassung gemäß § 24 Absatz 9 PartG (Fortsetzung)

Vermögensbilanz	Berichtsjahr Euro	Vorjahr Euro
<u>Besitzposten der Gesamtpartei</u>		
A. ANLAGEVERMÖGEN		
I. Sachanlagen		
1. Haus- und Grundvermögen	0,00	0,00
2. Geschäftsstellenausstattung	0,00	0,00
II. Finanzanlagen		
1. Beteiligungen an Unternehmen	0,00	0,00
2. sonstige Finanzanlagen	0,00	0,00
B. UMLAUFVERMÖGEN		
I. Forderungen aus der staatlichen Teilfinanzierung	127.009,75	56.444,04
II. Geldbestände	107.894,19	32.723,39
III. Sonstige Vermögensgegenstände	3.135,00	5.869,95
Summe	238.038,94	95.037,38
<u>Schuldposten der Gesamtpartei</u>		
A. RÜCKSTELLUNGEN		
I. Pensionsverpflichtungen	0,00	0,00
II. Sonstige Rückstellungen	72.894,30	11.500,00
B. VERBINDLICHKEITEN		
I. Rückzahlungsverpflichtungen aus der staatlichen Teilfinanzierung	0,00	0,00
II. Verbindlichkeiten gegenüber Kreditinstituten	0,00	0,00
III. Verbindlichkeiten gegenüber sonstigen Darlehensgebern	0,00	1.189,40
IV. Sonstige Verbindlichkeiten	0,00	330,34
Summe	72.894,30	13.019,74
<u>Reinvermögen der Gesamtpartei</u> positiv (+) oder negativ (-)	165.144,64	82.017,64

Die PARTEI 2015 (Zusammenfassung – Forts.)

Zusammenfassung gemäß § 24 Absatz 9 PartG (Fortsetzung)

Gesamteinnahmen, Gesamtausgaben, Überschüsse oder Defizite sowie Reinvermögen der drei Gliederungsebenen Bundesverband, Landesverbände und der ihnen nachgeordneten Gebietsverbände						
-------------------------------------------------------------------------------------------------------------------------------------------------------------------------------------	--	--	--	--	--	--

	Gesamteinnahmen		Gesamtausgaben		Überschüsse (+) oder Defizite (-)	
	Berichtsjahr Euro	Vorjahr Euro	Berichtsjahr Euro	Vorjahr Euro	Berichtsjahr Euro	Vorjahr Euro
Bundesverband	315.969,98	316.945,85	249.198,10	256.308,70	66.771,88	60.637,15
Landesverbände	149.160,61	82.332,43	132.805,49	76.046,44	16.355,12	6.285,99
nachgeordnete Gebietsverbände	0,00	0,00	0,00	0,00	0,00	0,00
Summe einschließlich innerparteilicher Zuschüsse	465.130,59	399.278,28	382.003,59	332.355,14	83.127,00	66.923,14
innerparteiliche Zuschüsse	47.089,00	15.532,66	47.089,00	15.532,66	0,00	0,00
Summe ohne innerparteiliche Zuschüsse	418.041,59	383.745,62	334.914,59	316.822,48	83.127,00	66.923,14

	Reinvermögen	
	Berichtsjahr Euro	Vorjahr Euro
Bundesverband	135.903,30	69.131,42
Landesverbände	29.241,34	12.886,22
nachgeordnete Gebietsverbände	0,00	0,00
Summe	165.144,64	82.017,64

Die PARTEI 2015 (Einnahmerechnung)

Einnahmerechnung gemäß § 24 Abs. 4 PartG

Einnahmen	1. Mitglieds- beiträge	2. Mandats- träger- beiträge und regelmäßige Beiträge	3. Spenden von natürlichen Personen	4. Spenden von juristischen Personen	5. Einnahmen aus Unternehmens- tätigkeit	5a. Einnahmen aus Beteiligungen	6. Einnahmen aus sonstigem Vermögen	7. Einnahmen aus Veranstaltungen, Vertrieb von Druckschriften und Ver- öffentlichungen und sonstiger mit Einnahmen verbundener Tätigkeit	8. Staatliche Mittel	9. Sonstige Einnahmen	10. Zuschüsse von Gliederungen	11. Gesamt- einnahmen nach den Nummern 1 bis 10
	Euro	Euro	Euro	Euro	Euro	Euro	Euro	Euro	Euro	Euro	Euro	Euro
Bundesverband	34.845,67	0,00	9.074,01	0,00	83.104,92	0,00	0,00	7.129,59	181.232,79	0,00	563,00	315.989,98
Baden-Württemberg												
Landesverband	50,00	0,00	15.175,15	0,00	0,00	0,00	0,00	555,10	0,00	0,00	4.403,94	20.184,19
nachgeordnete Gebietsverbände	0,00	0,00	0,00	0,00	0,00	0,00	0,00	0,00	0,00	0,00	0,00	0,00
Gesamt	50,00	0,00	15.175,15	0,00	0,00	0,00	0,00	555,10	0,00	0,00	4.403,94	20.184,19
Bayern												
Landesverband	107,70	0,00	5.004,19	0,00	0,00	0,00	0,00	1.113,00	0,00	0,00	999,99	7.224,88
nachgeordnete Gebietsverbände	0,00	0,00	0,00	0,00	0,00	0,00	0,00	0,00	0,00	0,00	0,00	0,00
Gesamt	107,70	0,00	5.004,19	0,00	0,00	0,00	0,00	1.113,00	0,00	0,00	999,99	7.224,88
Berlin												
Landesverband	0,00	0,00	1.853,58	0,00	0,00	0,00	0,00	5.650,11	0,00	0,00	4.549,99	12.053,68
nachgeordnete Gebietsverbände	0,00	0,00	0,00	0,00	0,00	0,00	0,00	0,00	0,00	0,00	0,00	0,00
Gesamt	0,00	0,00	1.853,58	0,00	0,00	0,00	0,00	5.650,11	0,00	0,00	4.549,99	12.053,68
Brandenburg												
Landesverband	0,00	0,00	4.407,18	0,00	0,00	0,00	0,00	809,60	0,00	0,00	1.866,99	7.083,77
nachgeordnete Gebietsverbände	0,00	0,00	0,00	0,00	0,00	0,00	0,00	0,00	0,00	0,00	0,00	0,00
Gesamt	0,00	0,00	4.407,18	0,00	0,00	0,00	0,00	809,60	0,00	0,00	1.866,99	7.083,77
Bremen												
Landesverband	0,00	0,00	7.331,85	0,00	0,00	0,00	0,00	471,00	2.221,00	155,32	3.999,99	14.179,16
nachgeordnete Gebietsverbände	0,00	0,00	0,00	0,00	0,00	0,00	0,00	0,00	0,00	0,00	0,00	0,00
Gesamt	0,00	0,00	7.331,85	0,00	0,00	0,00	0,00	471,00	2.221,00	155,32	3.999,99	14.179,16
Hamburg												
Landesverband	10,00	0,00	1.101,29	0,00	0,00	0,00	0,00	2.870,40	0,00	0,00	2.534,19	6.515,88
nachgeordnete Gebietsverbände	0,00	0,00	0,00	0,00	0,00	0,00	0,00	0,00	0,00	0,00	0,00	0,00
Gesamt	10,00	0,00	1.101,29	0,00	0,00	0,00	0,00	2.870,40	0,00	0,00	2.534,19	6.515,88
Hessen												
Landesverband	20,00	0,00	2.433,14	0,00	0,00	0,00	0,00	0,00	0,00	0,00	2.799,99	5.253,13
nachgeordnete Gebietsverbände	0,00	0,00	0,00	0,00	0,00	0,00	0,00	0,00	0,00	0,00	0,00	0,00
Gesamt	20,00	0,00	2.433,14	0,00	0,00	0,00	0,00	0,00	0,00	0,00	2.799,99	5.253,13
Mecklenburg-Vorpommern												
Landesverband	0,00	0,00	675,93	0,00	0,00	0,00	0,00	0,00	0,00	0,00	999,99	1.675,92
nachgeordnete Gebietsverbände	0,00	0,00	0,00	0,00	0,00	0,00	0,00	0,00	0,00	0,00	0,00	0,00
Gesamt	0,00	0,00	675,93	0,00	0,00	0,00	0,00	0,00	0,00	0,00	999,99	1.675,92
Niedersachsen												
Landesverband	0,00	0,00	8.514,16	0,00	0,00	0,00	0,00	487,46	0,00	0,00	1.999,99	11.001,61
nachgeordnete Gebietsverbände	0,00	0,00	0,00	0,00	0,00	0,00	0,00	0,00	0,00	0,00	0,00	0,00
Gesamt	0,00	0,00	8.514,16	0,00	0,00	0,00	0,00	487,46	0,00	0,00	1.999,99	11.001,61

Die PARTEI 2015 (Einnahmereknung – Forts.)

Einnahmereknung gemäß § 24 Abs. 4 PartG (Fortsetzung)

Einnahmen	1.	2.	3.	4.	5.	5a.	6.	7.	8.	9.	10.	11.
	Mitglieds- beiträge	Mandats- träger- beiträge und regelmäßige Beiträge	Spenden von natürlichen Personen	Spenden von juristischen Personen	Einnahmen aus Unternehmens- tätigkeit	Einnahmen aus Beteiligungen	Einnahmen aus sonstigem Vermögen	Einnahmen aus Veranstaltungen, Vertrieb von Druckschriften und Ver- öffentlichungen und sonstiger mit Einnahmen verbundener Tätigkeit	Staatliche Mittel	Sonstige Einnahmen	Zuschüsse von Gliederungen	Gesamt- einnahmen nach den Nummern 1 bis 10
	Euro	Euro	Euro	Euro	Euro	Euro	Euro	Euro	Euro	Euro	Euro	Euro
Nordrhein-Westfalen												
Landesverband	497,69	0,00	30.352,53	3.087,93	0,00	0,00	0,57	0,00	0,00	0,00	15.950,99	49.889,71
nachgeordnete Gebietsverbände	0,00	0,00	0,00	0,00	0,00	0,00	0,00	0,00	0,00	0,00	0,00	0,00
Gesamt	497,69	0,00	30.352,53	3.087,93	0,00	0,00	0,57	0,00	0,00	0,00	15.950,99	49.889,71
Rheinland-Pfalz												
Landesverband	0,00	0,00	1.151,34	0,00	0,00	0,00	0,00	85,00	0,00	0,00	1.399,99	2.636,33
nachgeordnete Gebietsverbände	0,00	0,00	0,00	0,00	0,00	0,00	0,00	0,00	0,00	0,00	0,00	0,00
Gesamt	0,00	0,00	1.151,34	0,00	0,00	0,00	0,00	85,00	0,00	0,00	1.399,99	2.636,33
Saarland												
Landesverband	0,00	0,00	0,00	0,00	0,00	0,00	0,00	0,00	0,00	0,00	999,99	999,99
nachgeordnete Gebietsverbände	0,00	0,00	0,00	0,00	0,00	0,00	0,00	0,00	0,00	0,00	0,00	0,00
Gesamt	0,00	0,00	0,00	0,00	0,00	0,00	0,00	0,00	0,00	0,00	999,99	999,99
Sachsen												
Landesverband	30,00	0,00	3.017,95	0,00	0,00	0,00	0,00	2.215,51	0,00	0,00	1.999,99	7.263,45
nachgeordnete Gebietsverbände	0,00	0,00	0,00	0,00	0,00	0,00	0,00	0,00	0,00	0,00	0,00	0,00
Gesamt	30,00	0,00	3.017,95	0,00	0,00	0,00	0,00	2.215,51	0,00	0,00	1.999,99	7.263,45
Sachsen-Anhalt												
Landesverband	0,00	0,00	646,64	0,00	0,00	0,00	0,00	0,00	0,00	0,00	999,99	1.646,63
nachgeordnete Gebietsverbände	0,00	0,00	0,00	0,00	0,00	0,00	0,00	0,00	0,00	0,00	0,00	0,00
Gesamt	0,00	0,00	646,64	0,00	0,00	0,00	0,00	0,00	0,00	0,00	999,99	1.646,63
Schleswig-Holstein												
Landesverband	0,00	0,00	5,40	0,00	0,00	0,00	0,00	0,00	0,00	0,00	0,00	5,40
nachgeordnete Gebietsverbände	0,00	0,00	0,00	0,00	0,00	0,00	0,00	0,00	0,00	0,00	0,00	0,00
Gesamt	0,00	0,00	5,40	0,00	0,00	0,00	0,00	0,00	0,00	0,00	0,00	5,40
Thüringen												
Landesverband	30,00	0,00	516,89	0,00	0,00	0,00	0,00	0,00	0,00	0,00	999,99	1.546,88
nachgeordnete Gebietsverbände	0,00	0,00	0,00	0,00	0,00	0,00	0,00	0,00	0,00	0,00	0,00	0,00
Gesamt	30,00	0,00	516,89	0,00	0,00	0,00	0,00	0,00	0,00	0,00	999,99	1.546,88
Summe Bundesverband	34.845,67	0,00	9.074,01	0,00	83.104,92	0,00	0,00	7.129,59	181.232,79	0,00	583,00	315.969,98
Summe Landesverbände	745,39	0,00	82.187,22	3.087,93	0,00	0,00	0,57	14.257,18	2.221,00	155,32	46.506,00	149.160,61
Summe nachgeordnete Gebietsverbände	0,00	0,00	0,00	0,00	0,00	0,00	0,00	0,00	0,00	0,00	0,00	0,00
Summe Gesamtpartei	35.591,06	0,00	91.261,23	3.087,93	83.104,92	0,00	0,57	21.386,77	183.453,79	155,32	47.089,00	465.130,59

Die PARTEI 2015 (Ausgaberechnung)

Ausgabenrechnung gemäß § 24 Abs. 5 PartG

Ausgaben	1. Personalausgaben		2. Sachausgaben					3. Zuschüsse an Gliederungen		4. Gesamtausgaben nach den Nummern 1 bis 3		Überschuss (+) oder Defizit (-)
	Euro	Euro	a) des laufenden Geschäftsbetriebes	b) für allgemeine politische Arbeit	c) für Wahlkämpfe	d) für die Vermögensverwaltung einschließlich sich hieraus ergebender Zinsen	e) sonstige Zinsen	f) im Rahmen einer Untertätigkeit	g) sonstige Ausgaben	Euro	Euro	
Bundesverband	0,00	67.744,74		33.212,49	340,02	0,00	0,00	101.500,00	800,00	45.600,85	249.198,10	66.771,88
Baden-Württemberg												
Landesverband	0,00	78,97		10.663,77	8.614,13	0,00	0,00	0,00	0,00	0,00	19.356,87	827,32
nachgeordnete Gebietsverbände	0,00	0,00		0,00	0,00	0,00	0,00	0,00	0,00	0,00	0,00	0,00
Gesamt	0,00	78,97		10.663,77	8.614,13	0,00	0,00	0,00	0,00	0,00	19.356,87	827,32
Bayern												
Landesverband	2.129,94	522,75		6.084,11	542,91	0,00	0,00	0,00	0,00	273,00	9.552,71	-2.327,83
nachgeordnete Gebietsverbände	0,00	0,00		0,00	0,00	0,00	0,00	0,00	0,00	0,00	0,00	0,00
Gesamt	2.129,94	522,75		6.084,11	542,91	0,00	0,00	0,00	0,00	273,00	9.552,71	-2.327,83
Berlin												
Landesverband	0,00	216,35		9.239,22	0,00	0,00	0,00	0,00	0,00	30,00	9.485,57	2.568,11
nachgeordnete Gebietsverbände	0,00	0,00		0,00	0,00	0,00	0,00	0,00	0,00	0,00	0,00	0,00
Gesamt	0,00	216,35		9.239,22	0,00	0,00	0,00	0,00	0,00	30,00	9.485,57	2.568,11
Brandenburg												
Landesverband	0,00	252,81		3.448,49	43,20	0,00	0,00	0,00	0,00	549,55	4.294,05	2.789,72
nachgeordnete Gebietsverbände	0,00	0,00		0,00	0,00	0,00	0,00	0,00	0,00	0,00	0,00	0,00
Gesamt	0,00	252,81		3.448,49	43,20	0,00	0,00	0,00	0,00	549,55	4.294,05	2.789,72
Bremen												
Landesverband	2,00	3.094,70		2.543,24	4.182,57	0,00	0,00	0,00	0,00	83,00	9.905,51	4.273,65
nachgeordnete Gebietsverbände	0,00	0,00		0,00	0,00	0,00	0,00	0,00	0,00	0,00	0,00	0,00
Gesamt	2,00	3.094,70		2.543,24	4.182,57	0,00	0,00	0,00	0,00	83,00	9.905,51	4.273,65
Hamburg												
Landesverband	0,00	230,07		1.643,52	2.967,60	0,00	0,00	0,00	575,00	57,40	5.473,59	1.042,29
nachgeordnete Gebietsverbände	0,00	0,00		0,00	0,00	0,00	0,00	0,00	0,00	0,00	0,00	0,00
Gesamt	0,00	230,07		1.643,52	2.967,60	0,00	0,00	0,00	575,00	57,40	5.473,59	1.042,29
Hessen												
Landesverband	0,00	27,62		1.822,57	2.048,11	0,00	0,00	0,00	0,00	0,00	3.898,30	1.354,83
nachgeordnete Gebietsverbände	0,00	0,00		0,00	0,00	0,00	0,00	0,00	0,00	0,00	0,00	0,00
Gesamt	0,00	27,62		1.822,57	2.048,11	0,00	0,00	0,00	0,00	0,00	3.898,30	1.354,83
Mecklenburg-Vorpommern												
Landesverband	0,00	65,94		700,39	692,58	0,00	0,00	0,00	0,00	0,00	1.458,91	217,01
nachgeordnete Gebietsverbände	0,00	0,00		0,00	0,00	0,00	0,00	0,00	0,00	0,00	0,00	0,00
Gesamt	0,00	65,94		700,39	692,58	0,00	0,00	0,00	0,00	0,00	1.458,91	217,01
Niedersachsen												
Landesverband	0,00	58,16		9.659,70	0,00	0,00	0,00	0,00	0,00	78,00	9.795,86	1.205,75
nachgeordnete Gebietsverbände	0,00	0,00		0,00	0,00	0,00	0,00	0,00	0,00	0,00	0,00	0,00
Gesamt	0,00	58,16		9.659,70	0,00	0,00	0,00	0,00	0,00	78,00	9.795,86	1.205,75

Die PARTEI 2015 (Ausgaberechnung – Forts.)

Ausgabenrechnung gemäß § 24 Abs. 5 PartG (Fortsetzung)

Ausgaben	1. Personalausgaben		2. Sachausgaben					3. Zuschüsse an Gliederungen		4. Gesamtausgaben nach den Nummern 1 bis 3	Überschuss (+) oder Defizit (-)
	Euro	Euro	a) des laufenden Geschäftsbetriebes	b) für allgemeine politische Arbeit	c) für Wahlkämpfe	d) für die Vermögensverwaltung einschließlich sich hieraus ergebender Zinsen	e) sonstige Zinsen	f) im Rahmen einer Unternehmertätigkeit	g) sonstige Ausgaben	Euro	Euro
Nordrhein-Westfalen											
Landesverband	0,00	39,06		1.067,73	46.643,66	0,00	0,00	0,00	0,00	165,00	1.974,26
nachgeordnete Gebietsverbände	0,00	0,00		0,00	0,00	0,00	0,00	0,00	0,00	0,00	0,00
Gesamt	0,00	39,06		1.067,73	46.643,66	0,00	0,00	0,00	0,00	165,00	1.974,26
Rheinland-Pfalz											
Landesverband	0,00	221,34		2.192,71	0,00	0,00	0,00	0,00	0,00	140,20	2.554,25
nachgeordnete Gebietsverbände	0,00	0,00		0,00	0,00	0,00	0,00	0,00	0,00	0,00	0,00
Gesamt	0,00	221,34		2.192,71	0,00	0,00	0,00	0,00	0,00	140,20	2.554,25
Saarland											
Landesverband	0,00	2,56		200,00	0,00	0,00	0,00	0,00	0,00	0,00	797,43
nachgeordnete Gebietsverbände	0,00	0,00		0,00	0,00	0,00	0,00	0,00	0,00	0,00	0,00
Gesamt	0,00	2,56		200,00	0,00	0,00	0,00	0,00	0,00	0,00	797,43
Sachsen											
Landesverband	0,00	426,58		204,38	6.774,26	0,00	0,00	0,00	0,00	94,00	7.499,22
nachgeordnete Gebietsverbände	0,00	0,00		0,00	0,00	0,00	0,00	0,00	0,00	0,00	0,00
Gesamt	0,00	426,58		204,38	6.774,26	0,00	0,00	0,00	0,00	94,00	7.499,22
Sachsen-Anhalt											
Landesverband	0,00	0,00		588,99	239,38	0,00	0,00	0,00	0,00	0,00	818,26
nachgeordnete Gebietsverbände	0,00	0,00		0,00	0,00	0,00	0,00	0,00	0,00	0,00	0,00
Gesamt	0,00	0,00		588,99	239,38	0,00	0,00	0,00	0,00	0,00	818,26
Schleswig-Holstein											
Landesverband	0,00	9,60		0,00	0,00	0,00	0,00	0,00	0,00	0,00	-4,20
nachgeordnete Gebietsverbände	0,00	0,00		0,00	0,00	0,00	0,00	0,00	0,00	0,00	0,00
Gesamt	0,00	9,60		0,00	0,00	0,00	0,00	0,00	0,00	0,00	-4,20
Thüringen											
Landesverband	0,00	298,32		232,13	26,22	0,00	0,00	0,00	0,00	18,00	972,21
nachgeordnete Gebietsverbände	0,00	0,00		0,00	0,00	0,00	0,00	0,00	0,00	0,00	0,00
Gesamt	0,00	298,32		232,13	26,22	0,00	0,00	0,00	0,00	18,00	972,21
Summe Bundesverband	0,00	67.744,74		33.212,49	340,02	0,00	0,00	101.500,00	800,00	45.600,85	66.771,88
Summe Landesverbände	2.131,94	5.644,83		50.290,95	72.774,62	0,00	0,00	0,00	575,00	1.488,15	16.355,12
Summe nachgeordnete Gebietsverbände	0,00	0,00		0,00	0,00	0,00	0,00	0,00	0,00	0,00	0,00
Summe Gesamtpartei	2.131,94	73.289,57		83.503,44	73.114,64	0,00	0,00	101.500,00	1.375,00	47.089,00	83.127,00

Die PARTEI 2015 (Vermögensbilanz, Besitzposten)

Vermögensbilanz gemäß § 24 Abs. 6 PartG

Besitzposten	A. Anlagevermögen						B. Umlaufvermögen				C. Gesamtbesitzposten (Summe aus A und B)
	I. Sachanlagen		II. Finanzanlagen				I. Forderungen an Gliederungen	II. Forderungen aus der staatlichen Teilfinanzierung	III. Geldbestände	IV. Sonstige Vermögensgegenstände	
	1. Haus- und Grundvermögen	2. Geschäftsstellen- ausstattung	Finanzanlagen		2. Sonstige Finanzanlagen						
			1. Beteiligungen an Unternehmen	Euro							
	Euro	Euro	Euro	Euro	Euro	Euro	Euro	Euro	Euro	Euro	
Bundesverband	0,00	0,00	0,00	0,00	0,00	0,00	124.788,75	80.873,85	3.135,00	208.797,60	
Baden-Württemberg											
Landesverband	0,00	0,00	0,00	0,00	0,00	0,00	0,00	4.536,76	0,00	4.536,76	
nachgeordnete Gebietsverbände	0,00	0,00	0,00	0,00	0,00	0,00	0,00	0,00	0,00	0,00	
Gesamt	0,00	0,00	0,00	0,00	0,00	0,00	0,00	4.536,76	0,00	4.536,76	
Bayern											
Landesverband	0,00	0,00	0,00	0,00	0,00	0,00	0,00	617,57	0,00	617,57	
nachgeordnete Gebietsverbände	0,00	0,00	0,00	0,00	0,00	0,00	0,00	0,00	0,00	0,00	
Gesamt	0,00	0,00	0,00	0,00	0,00	0,00	0,00	617,57	0,00	617,57	
Berlin											
Landesverband	0,00	0,00	0,00	0,00	0,00	0,00	0,00	4.327,66	0,00	4.327,66	
nachgeordnete Gebietsverbände	0,00	0,00	0,00	0,00	0,00	0,00	0,00	0,00	0,00	0,00	
Gesamt	0,00	0,00	0,00	0,00	0,00	0,00	0,00	4.327,66	0,00	4.327,66	
Brandenburg											
Landesverband	0,00	0,00	0,00	0,00	0,00	0,00	0,00	3.030,48	0,00	3.030,48	
nachgeordnete Gebietsverbände	0,00	0,00	0,00	0,00	0,00	0,00	0,00	0,00	0,00	0,00	
Gesamt	0,00	0,00	0,00	0,00	0,00	0,00	0,00	3.030,48	0,00	3.030,48	
Bremen											
Landesverband	0,00	0,00	0,00	0,00	0,00	0,00	2.221,00	2.208,41	0,00	4.429,41	
nachgeordnete Gebietsverbände	0,00	0,00	0,00	0,00	0,00	0,00	0,00	0,00	0,00	0,00	
Gesamt	0,00	0,00	0,00	0,00	0,00	0,00	2.221,00	2.208,41	0,00	4.429,41	
Hamburg											
Landesverband	0,00	0,00	0,00	0,00	0,00	0,00	0,00	2.441,44	0,00	2.441,44	
nachgeordnete Gebietsverbände	0,00	0,00	0,00	0,00	0,00	0,00	0,00	0,00	0,00	0,00	
Gesamt	0,00	0,00	0,00	0,00	0,00	0,00	0,00	2.441,44	0,00	2.441,44	
Hessen											
Landesverband	0,00	0,00	0,00	0,00	0,00	0,00	0,00	1.363,10	0,00	1.363,10	
nachgeordnete Gebietsverbände	0,00	0,00	0,00	0,00	0,00	0,00	0,00	0,00	0,00	0,00	
Gesamt	0,00	0,00	0,00	0,00	0,00	0,00	0,00	1.363,10	0,00	1.363,10	
Mecklenburg-Vorpommern											
Landesverband	0,00	0,00	0,00	0,00	0,00	0,00	0,00	217,01	0,00	217,01	
nachgeordnete Gebietsverbände	0,00	0,00	0,00	0,00	0,00	0,00	0,00	0,00	0,00	0,00	
Gesamt	0,00	0,00	0,00	0,00	0,00	0,00	0,00	217,01	0,00	217,01	
Niedersachsen											
Landesverband	0,00	0,00	0,00	0,00	0,00	0,00	0,00	1.667,69	0,00	1.667,69	
nachgeordnete Gebietsverbände	0,00	0,00	0,00	0,00	0,00	0,00	0,00	0,00	0,00	0,00	
Gesamt	0,00	0,00	0,00	0,00	0,00	0,00	0,00	1.667,69	0,00	1.667,69	

Die PARTEI 2015 (Vermögensbilanz, Besitzposten – Forts.)

Vermögensbilanz gemäß § 24 Abs. 6 PartG (Fortsetzung)

Besitzposten	A. Anlagevermögen					B. Umlaufvermögen				C. Gesamtbesitzposten (Summe aus A und B)
	I. Sachanlagen		II. Finanzanlagen			I. Forderungen an Gliederungen	II. Forderungen aus der staatlichen Teilfinanzierung	III. Geldbestände	IV. Sonstige Vermögensgegenstände	
	1. Haus- und Grundvermögen	2. Geschäftsstellen- ausstattung	1. Beteiligungen an Unternehmen	2. Sonstige Finanzanlagen						
					Euro					
Nordrhein-Westfalen										
Landesverband	0,00	0,00	0,00	0,00	0,00	0,00	0,00	2.717,88	0,00	2.717,88
nachgeordnete Gebietsverbände	0,00	0,00	0,00	0,00	0,00	0,00	0,00	0,00	0,00	0,00
Gesamt	0,00	0,00	0,00	0,00	0,00	0,00	0,00	2.717,88	0,00	2.717,88
Rheinland-Pfalz										
Landesverband	0,00	0,00	0,00	0,00	0,00	0,00	0,00	216,72	0,00	216,72
nachgeordnete Gebietsverbände	0,00	0,00	0,00	0,00	0,00	0,00	0,00	0,00	0,00	0,00
Gesamt	0,00	0,00	0,00	0,00	0,00	0,00	0,00	216,72	0,00	216,72
Saarland										
Landesverband	0,00	0,00	0,00	0,00	0,00	0,00	0,00	828,19	0,00	828,19
nachgeordnete Gebietsverbände	0,00	0,00	0,00	0,00	0,00	0,00	0,00	0,00	0,00	0,00
Gesamt	0,00	0,00	0,00	0,00	0,00	0,00	0,00	828,19	0,00	828,19
Sachsen										
Landesverband	0,00	0,00	0,00	0,00	0,00	0,00	0,00	714,44	0,00	714,44
nachgeordnete Gebietsverbände	0,00	0,00	0,00	0,00	0,00	0,00	0,00	0,00	0,00	0,00
Gesamt	0,00	0,00	0,00	0,00	0,00	0,00	0,00	714,44	0,00	714,44
Sachsen-Anhalt										
Landesverband	0,00	0,00	0,00	0,00	0,00	0,00	0,00	818,26	0,00	818,26
nachgeordnete Gebietsverbände	0,00	0,00	0,00	0,00	0,00	0,00	0,00	0,00	0,00	0,00
Gesamt	0,00	0,00	0,00	0,00	0,00	0,00	0,00	818,26	0,00	818,26
Schleswig-Holstein										
Landesverband	0,00	0,00	0,00	0,00	0,00	0,00	0,00	0,00	0,00	0,00
nachgeordnete Gebietsverbände	0,00	0,00	0,00	0,00	0,00	0,00	0,00	0,00	0,00	0,00
Gesamt	0,00	0,00	0,00	0,00	0,00	0,00	0,00	0,00	0,00	0,00
Thüringen										
Landesverband	0,00	0,00	0,00	0,00	0,00	0,00	0,00	1.314,73	0,00	1.314,73
nachgeordnete Gebietsverbände	0,00	0,00	0,00	0,00	0,00	0,00	0,00	0,00	0,00	0,00
Gesamt	0,00	0,00	0,00	0,00	0,00	0,00	0,00	1.314,73	0,00	1.314,73
Summe Bundesverband	0,00	0,00	0,00	0,00	0,00	0,00	124.788,75	80.873,85	3.135,00	208.797,60
Summe Landesverbände	0,00	0,00	0,00	0,00	0,00	0,00	2.221,00	27.020,34	0,00	29.241,34
Summe nachgeordnete Gebietsverbände	0,00	0,00	0,00	0,00	0,00	0,00	0,00	0,00	0,00	0,00
Summe Gesamtpartei	0,00	0,00	0,00	0,00	0,00	0,00	127.009,75	107.894,19	3.135,00	238.038,94

Vermögensbilanz gemäß § 24 Abs. 6 PartG (Fortsetzung)

[illegible]

Die PARTEI 2015 (Vermögensbilanz, Schuldposten, Reinvermögen – Forts.)

Vermögensbilanz gemäß § 24 Abs. 6 PartG (Fortsetzung)

Schuldposten										
A. Rückstellungen			B. Verbindlichkeiten					C.		
I.	II.		I.	II.	III.	IV.	V.	Gesamte		
Pensions- verpflichtungen	Sonstige Rückstellungen		Verbindlichkeiten gegenüber Gliederungen	Rückzahlungs- verpflichtungen aus der staatlichen	Verbindlichkeiten gegenüber Kreditinstituten	Verbindlichkeiten gegenüber sonstigen Darlehens- Euro	Sonstige Verbindlichkeiten	Schuldposten (Summe von A und B)		
Euro	Euro		Euro	Euro	Euro	Euro	Euro	Euro		Euro
Nordrhein-Westfalen										
	0,00	0,00	0,00	0,00	0,00	0,00	0,00	0,00	0,00	2.717,88
	0,00	0,00	0,00	0,00	0,00	0,00	0,00	0,00	0,00	0,00
	0,00	0,00	0,00	0,00	0,00	0,00	0,00	0,00	0,00	2.717,88
Rheinland-Pfalz										
	0,00	0,00	0,00	0,00	0,00	0,00	0,00	0,00	0,00	216,72
	0,00	0,00	0,00	0,00	0,00	0,00	0,00	0,00	0,00	0,00
	0,00	0,00	0,00	0,00	0,00	0,00	0,00	0,00	0,00	216,72
Saarland										
	0,00	0,00	0,00	0,00	0,00	0,00	0,00	0,00	0,00	828,19
	0,00	0,00	0,00	0,00	0,00	0,00	0,00	0,00	0,00	0,00
	0,00	0,00	0,00	0,00	0,00	0,00	0,00	0,00	0,00	828,19
Sachsen										
	0,00	0,00	0,00	0,00	0,00	0,00	0,00	0,00	0,00	714,44
	0,00	0,00	0,00	0,00	0,00	0,00	0,00	0,00	0,00	0,00
	0,00	0,00	0,00	0,00	0,00	0,00	0,00	0,00	0,00	714,44
Sachsen-Anhalt										
	0,00	0,00	0,00	0,00	0,00	0,00	0,00	0,00	0,00	818,26
	0,00	0,00	0,00	0,00	0,00	0,00	0,00	0,00	0,00	0,00
	0,00	0,00	0,00	0,00	0,00	0,00	0,00	0,00	0,00	818,26
Schleswig-Holstein										
	0,00	0,00	0,00	0,00	0,00	0,00	0,00	0,00	0,00	0,00
	0,00	0,00	0,00	0,00	0,00	0,00	0,00	0,00	0,00	0,00
	0,00	0,00	0,00	0,00	0,00	0,00	0,00	0,00	0,00	0,00
Thüringen										
	0,00	0,00	0,00	0,00	0,00	0,00	0,00	0,00	0,00	1.314,73
	0,00	0,00	0,00	0,00	0,00	0,00	0,00	0,00	0,00	0,00
	0,00	0,00	0,00	0,00	0,00	0,00	0,00	0,00	0,00	1.314,73
	0,00	72.894,30	0,00	0,00	0,00	0,00	0,00	72.894,30	0,00	135.903,30
	0,00	0,00	0,00	0,00	0,00	0,00	0,00	0,00	0,00	29.241,34
	0,00	0,00	0,00	0,00	0,00	0,00	0,00	0,00	0,00	0,00
	0,00	72.894,30	0,00	0,00	0,00	0,00	0,00	72.894,30	0,00	165.144,64

Die PARTEI 2015 (Erläuterungen, Zuwendungen)

Gesonderte Ausweise und Erläuterungen

A. Zuwendungen (eingezahlte Mitglieds- oder Mandatsträgerbeiträge oder rechtmäßig erlangte Spenden) natürlicher Personen (§ 24 Abs. 8 i. V. m. § 18 Abs. 3 Satz 1 Nr. 3 PartG)

Summe der Zuwendungen
natürlicher Personen

(Einnahmereknung, Spalte 1 + Spalte 2 + Spalte 3)..... 126.852,29 EUR

abzüglich
nicht zweifelsfrei zuzuordnender Zuwendungen

(z.B. Bagatellspenden aus „Tellersammlungen“ und
gemäß § 25 Abs. 2 Nr. 6 zulässige

„anonyme“ Spenden)..... 18.109,63 EUR

abzüglich

Spenden mittels Bargeld, die den Betrag von

1.000 € übersteigen (§ 25 Abs. 1 Satz 2 PartG)2.917,39 EUR

abzüglich

Summe der Zuwendungen natürlicher Personen

soweit sie den Betrag von 3.300 € übersteigen28.425,36 EUR

Summe der Zuwendungen im Sinne

von § 18 Abs. 3 Satz 1 Nr. 3 PartG..... 77.399,91 EUR

B. Ausweis der Spenden und Mandatsträgerbeiträge an die Partei oder einen oder mehrere ihrer Gebietsverbände, deren Gesamtwert im Rechnungsjahr 10.000 € übersteigt (§ 25 Abs. 3 PartG)

Name, Vorname / Firma	Straße	PLZ	Ort	in EUR
Benecke, Mark	Landsbergstr. 16	50678	Köln	25.293,15

C. Unternehmenstätigkeit (§ 19a Abs. 4 PartG)

Im Rechnungsjahr wurden aus Unternehmenstätigkeit (§ 25 Abs. 4 Nr. 5 PartG) 83.104,92 EUR Einnahmen erzielt.

Im Rechnungsjahr wurden Ausgaben in Höhe von 101.500,00 EUR im Rahmen einer Unternehmenstätigkeit aufgewendet (§ 25 Abs. 5 Nr. 2f PartG).

D. Anzahl der Mitglieder zum 31. Dezember des Rechnungsjahres (§ 24 Abs. 10 PartG)

Am 31. Dezember des Rechnungsjahres 2015 waren 17.883 Personen Mitglieder der Partei.

E. Politischen Jugendorganisationen zweckgebunden zugewandte öffentliche Zuschüsse (§ 24 Abs. 12 PartG)

Ein entsprechender nachrichtlicher Ausweis entfällt.

Die PARTEI 2015 (Erläuterungen)

F. Erläuterungen

I. Erläuterungen zur Rechnungslegung allgemein

Mit dem vorliegenden Rechenschaftsbericht für das Jahr 2015 gibt der Vorstand der Partei nach den Vorschriften des Gesetzes über die politischen Parteien (Parteiengesetz – PartG) in der Fassung der Bekanntmachung vom 31. Januar 1994 (BGBl I, S. 149), zuletzt geändert durch das Zehnte Gesetz zur Änderung des Parteiengesetzes vom 22. Dezember 2015 (BGBl I, S. 2563), wahrheitsgemäß und nach bestem Wissen und Gewissen öffentlich Rechenschaft über die Herkunft und die Verwendung der Mittel sowie über das Vermögen der Partei zum Ende des Kalenderjahres (Rechnungsjahres).

Dem Rechenschaftsbericht ist gemäß § 24 Abs. 9 PartG eine Zusammenfassung vorangestellt.

In den Rechenschaftsbericht der Gesamtpartei sind gemäß § 24 Abs. 3 Satz 1 PartG die Rechenschaftsberichte jeweils getrennt nach Bundesverband und den Landesverbänden aufgenommen worden. Die Landesverbände haben gemäß § 24 Abs. 3 Satz 2 PartG ihren Rechenschaftsberichten eine lückenlose Aufstellung aller Zuwendungen je Zuwender mit Namen und Anschrift beigelegt. Der Bundesverband hat diese Aufstellungen zur Ermittlung der jährlichen Gesamthöhe der Zuwendungen je Zuwender zusammengefasst.

Sach-, Werk- und Dienstleistungen, die die Mitglieder außerhalb eines Geschäftsbetriebes üblicherweise unentgeltlich zur Verfügung stellen, sind gemäß § 26 Abs. 4 Satz 2 PartG als Einnahmen unberücksichtigt geblieben.

Von der in § 28 Abs. 1 PartG eingeräumten Möglichkeit, in der Vermögensbilanz allein Vermögensgegenstände mit einem Anschaffungswert von im Einzelfall mehr als 5.000 € (inklusive Umsatzsteuer) aufzuführen, ist Gebrauch gemacht worden.

Im Übrigen sind alle Einnahmen, Ausgaben und Vermögenswerte vollständig in den Rechenschaftsbericht aufgenommen.

Von der in § 28 Abs. 3 PartG Gliederungen unterhalb der Landesverbände eingeräumten Möglichkeit, Einnahmen und Ausgaben im Jahr des Zu- beziehungsweise Abflusses zu verbuchen, auch wenn die jeweiligen Forderungen beziehungsweise Verbindlichkeiten bereits im Vorjahr entstanden sind, ist kein Gebrauch gemacht worden.

Vermögensgegenstände sind gemäß § 28 Abs. 2 Satz 1 PartG mit den Anschaffungs- und Herstellungskosten vermindert um planmäßige Abschreibungen angesetzt worden.

Im Übrigen wurden die handelsrechtlichen Vorschriften über die Rechnungslegung, insbesondere zu Ansatz und Bewertung von Vermögensgegenständen, beachtet, soweit sie gemäß § 24 Abs. 2 PartG entsprechend gelten.

II. Erläuterungen zur Vermögensbilanz

1. *Auflistung der Beteiligungen an Unternehmen nach § 24 Abs. 6 Nr. 1 A. II. 1 PartG sowie deren im Jahresabschluss aufgeführten unmittelbaren und mittelbaren Beteiligungen (§ 24 Abs. 7 Nr. 1 PartG)*

Die Partei verfügt über keine Beteiligungen im Sinne von § 24 Abs. 7 Nr. 1 letzter Satz PartG. Ein entsprechender **Ausweis** entfällt daher.

2. *Benennung der Hauptprodukte von Medienunternehmen, soweit Beteiligungen an diesen bestehen (§ 24 Abs. 7 Nr. 2 PartG)*

Es bestehen keine Beteiligungen der Partei an Medienunternehmen. Ein entsprechender Ausweis entfällt daher.

Die PARTEI 2015 (Erläuterungen – Forts.)

3. *Bewertung des Haus- und Grundvermögens und der Beteiligungen an Unternehmen nach dem Bewertungsgesetz (§ 24 Abs. 7 Nr. 3 PartG)*

Die Partei verfügt über kein Haus- und Grundvermögen/keine Beteiligungen an Unternehmen.

III. Erläuterungen der Sonstigen Einnahmen

1. *Aufgliederung und Erläuterung der Sonstigen Einnahmen, die bei einer der in § 24 Abs. 3 PartG aufgeführten Gliederungen mehr als 2 vom Hundert der Summe der Einnahmen nach § 24 Abs. 4 Nr. 1 bis 6 PartG ausmachen (§ 27 Abs. 2 Satz 1 PartG)*

Landesverband Bremen:

Auflösung Verbindlichkeiten aus im
Vorjahr doppelt erfassten Aufwendungen

155,32 EUR

Gesamt:

155,32 EUR

2. *Offenlegung von Sonstigen Einnahmen, die im Einzelfall die Summe von 10.000 € übersteigen (§ 27 Abs. 2 Satz 2 PartG)*

In der Einnahmerekchnung sind unter der Position „Sonstige Einnahmen“ keine Einnahmen enthalten, die im Einzelfall die Summe von 10.000 € übersteigen. Ein entsprechender Ausweis entfällt daher.

3. *Verzeichnis der Erbschaften und Vermächtnisse, deren Gesamtwert 10.000 € übersteigt (§ 27 Abs. 2 Satz 3 PartG)*

Die Partei hat im Rechnungsjahr keine Erbschaften oder Vermächtnisse erhalten, deren Gesamtwert 10.000 € übersteigt. Ein entsprechender Ausweis entfällt daher.

IV. Sonstige Erläuterungen

Die Einnahme aus staatlichen Mitteln der Partei erfolgte auf der Grundlage des für das Jahr 2015 erteilten Bescheides vom 29.01.2016.

Die sich aus der endgültigen Festsetzung für das Jahr 2015 ergebende Einnahme wurde als Forderung aus der staatlichen Teilfinanzierung zum 31.12.2015 gebucht.

Mit Bescheid des Präsidenten des Deutschen Bundestags (Referat PM3, Parteienfinanzierung, Landesparlamente) vom 04.10.2016
(Unrichtigkeiten im Rechenschaftsbericht 2014 der PARTEI – Einnahmen aus Unternehmenstätigkeit und Beteiligungen gem. §24 Abs. 4 Nr. 5 Parteiengesetz (PartG 2011)),
wurde der im Rechenschaftsbericht als Einnahme und Forderung abgebildete Bescheid (s.o.) geändert.

Gegen diesen Bescheid hat die Partei beim Verwaltungsgericht fristgerecht Klage eingereicht.

Mit Bescheid des Präsidenten des Deutschen Bundestags (Referat PM3, Parteienfinanzierung, Landesparlamente) vom 07.11.2016
(Unrichtigkeiten im Rechenschaftsbericht 2014 der PARTEI – Einnahmen aus Unternehmenstätigkeit und Beteiligungen gem. §24 Abs. 4 Nr. 5 Parteiengesetz (PartG 2011)- Anordnung der sofortigen Vollziehung gem. § 80 Abs. 2 Nr. 4 Verwaltungsgerichtsordnung (VwGO)),
wurde auf den beklagten Bescheid die sofortige Vollziehung angeordnet.

Am 23.11.2016 hat die 2. Kammer des Verwaltungsgerichts Berlin beschlossen: „Die aufschiebende Wirkung der Klage VG 2 K 413.16 gegen den Bescheid vom 4. Oktober 2016 wird wiederhergestellt“.


Die PARTEI 2015 (Erläuterungen – Forts.)

Vorgenannte angebliche Unrichtigkeiten beziehen sich ausschließlich auf die im Rechenschaftsbericht 2014 der Partei ausgewiesenen Einnahmen eines „Geldhandels“ (Einnahmen aus Unternehmenstätigkeit) in Analogie eines von einer anderen Partei beworbenen Goldhandels.

Die Fortführung dieser Unternehmenstätigkeit im Rechnungsjahr 2015 und Darstellung in diesem Rechenschaftsbericht, führt mit dem Zehnten Gesetz zur Änderung des Parteiengesetzes vom 22. Dezember 2015 (BGBl I, S. 2563) zu keiner weiteren Bewertung und wird daher nicht gesondert erläutert.

Alle den Landesverbänden nachgeordneten Gebietsverbände waren im Rechnungsjahr wirtschaftlich unselbständig.

Berlin, den 22. Dezember 2016



Norbert Gravius
Bundesschatzmeister

Prüfungsvermerk gemäß § 30 PartG

„Ich habe den Rechenschaftsbericht der Partei Die PARTEI für das Kalenderjahr 2015 in dem gesetzlich vorgeschriebenen Umfang geprüft. Dieser Rechenschaftsbericht der Gesamtpartei setzt sich aus den Rechenschaftsberichten der Bundespartei und der sechzehn Landesverbände zusammen.

Meine Prüfung hat sich gemäß § 29 Absatz 1 PartG auf die Angaben in den Rechenschaftsberichten und die Buchführungen der Bundespartei und der Landesverbände bezogen.

Mangels der wirtschaftlichen Eigenständigkeit der nachgeordneten Gebietsverbände habe ich diese eben so wenig geprüft wie die vollständige Erfassung aller Gebietsverbände. Die Zusammenfügung der Rechenschaftsberichte der Gebietsverbände zu dem Rechenschaftsbericht der Gesamtpartei wurde von mir nur auf formale und rechnerische Richtigkeit geprüft.

Die Buchführung und die Aufstellung der Rechenschaftsberichte der Bundespartei und der Landesverbände nach den Vorschriften des Parteiengesetzes liegen in der Verantwortung der jeweiligen Vorstände. Der Rechenschaftsbericht der Gesamtpartei wurde von einem vom Parteitag gewählten, für die Finanzangelegenheiten zuständigen Vorstandsmitglied des Parteivorstands zusammengefügt und unterzeichnet. Meine Aufgabe ist es, auf der Grundlage der von mir in dem beschriebenen Umfang durchgeführten Prüfung eine Beurteilung über den Rechenschaftsbericht abzugeben.

Ich habe meine Prüfung der Angaben in den oben genannten Rechenschaftsberichten nach § 29 PartG, d.h. mit der im folgenden Absatz geschilderten Begrenzung, in entsprechender Anwendung der vom Institut der Wirtschaftsprüfer (IDW) festgestellten deutschen Grundsätze ordnungsmäßiger Abschlussprüfung vorgenommen. Danach ist die Prüfung der Angaben in den Rechenschaftsberichten so zu planen und durchzuführen, dass Unrichtigkeiten und Verstöße gegen die gesetzlichen Vorschriften mit hinreichender Sicherheit erkannt werden. Bei der Festlegung der Prüfungshandlungen werden die Kenntnisse über das wirtschaftliche und rechtliche Umfeld sowie die Erwartungen über mögliche Fehler berücksichtigt. Im Rahmen der Prüfung werden die Wirksamkeit des jeweiligen rechnungslegungsbezogenen internen Kontrollsystems sowie Nachweise für die Angaben in der jeweiligen Buchführung und in den oben genannten Rechenschaftsberichten überwiegend auf der Basis von Stichproben beurteilt. Die Prüfung umfasst die Beurteilung der angewandten Grundsätze zur Rechnungslegung und der wesentlichen Einschätzungen des jeweiligen Vorstands sowie die Würdigung der Gesamtdarstellung des jeweiligen Rechenschaftsberichts.

Die PARTEI 2015 (Erläuterungen, Prüfungsvermerk Forts.)

Ich bin der Auffassung, dass meine Prüfung eine hinreichend sichere Grundlage für meine Beurteilung der in die Prüfung einbezogenen Angaben in den Rechenschaftsberichten bildet.

Aufgrund der gesetzlichen Vorschriften, wonach lediglich Teile der Rechenschaftslegung der Gesamtpartei Gegenstand meiner Prüfung waren, gilt mein folgendes Urteil über den Rechenschaftsbericht der Gesamtpartei auch nur insoweit:

Nach meiner pflichtgemäßen Prüfung aufgrund der Bücher und Schriften der Partei sowie der von den Vorständen erteilten Aufklärungen und Nachweise entspricht der Rechenschaftsbericht in dem geprüften Umfang (§ 29 Abs. 1 PartG) den Vorschriften des Parteiengesetzes.“

Berlin, den 22. Dezember 2016



Dr. Wolfram Klüber
Wirtschaftsprüfer

Bayernpartei (BP)
Rechenschaftsbericht für das Jahr
2015 gemäß §§ 23 ff. Parteiengesetz
(PartG)
Zusammenfassung gemäß § 24 Abs. 9 PartG

Einnahmen- und Ausgabenrechnung	Berichtsjahr		Vorjahr	
	€	%	€	%
<u>Einnahmen der Gesamtpartei</u>				
1. Mitgliedsbeiträge	54.117,00	13,72%	50.097,00	12,18%
2. Mandatsträgerbeiträge und ähnliche regelmäßige Beiträge	2.860,13	0,73%	2.752,25	0,67%
3. Spenden von natürlichen Personen	140.177,08	35,55%	157.088,94	38,19%
4. Spenden von juristischen Personen	700,00	0,18%	6.084,00	1,48%
5. Einnahmen aus Unternehmenstätigkeit	0,00	0,00%	0,00	0,00%
5a. Einnahmen aus Beteiligungen	0,00	0,00%	0,00	0,00%
6. Einnahmen aus sonstigem Vermögen	0,00	0,00%	0,00	0,00%
7. Einnahmen aus Veranstaltungen, Vertrieb von Druckschriften und Veröffentlichungen und sonstiger mit Einnahmen verbundener Tätigkeit	8.534,17	2,16%	9.307,92	2,26%
8. staatliche Mittel	176.140,12	44,67%	174.186,86	42,34%
9. sonstige Einnahmen	11.808,49	2,99%	11.847,80	2,88%
Summe	394.336,99	100,00%	411.364,77	100,00%
<u>Ausgaben der Gesamtpartei</u>				
1. Personalausgaben	15.888,96	6,49%	21.911,01	4,29%
2. Sachausgaben				
a) des laufenden Geschäftsbetriebes	56.299,28	22,99%	44.341,56	8,67%
b) für allgemeine politische Arbeit	165.978,54	67,78%	72.670,89	14,22%
c) für Wahlkämpfe	4.558,20	1,86%	370.778,35	72,53%
d) für die Vermögensverwaltung einschließlich sich hieraus ergebender Zinsen	0,00	0,00%	0,00	0,00%
e) sonstige Zinsen	1.347,32	0,55%	1.423,84	0,28%
f) im Rahmen einer Unternehmenstätigkeit	0,00	0,00%	0,00	0,00%
g) sonstige Ausgaben	814,19	0,33%	50,00	0,01%
Summe	244.886,49	100,00%	511.175,65	100,00%
<u>Überschuss (+) oder Defizit (-)</u>	149.450,50		-99.810,88	

BP 2015 (Zusammenfassung – Forts.)

Zusammenfassung gemäß § 24 Abs. 9 PartG (Fortsetzung)

Vermögensbilanz	Berichtsjahr €	Vorjahr €
<u>Besitzposten der Gesamtpartei</u>		
A. ANLAGEVERMÖGEN		
I. Sachanlagen		
1. Haus- und Grundvermögen	0,00	0,00
2. Geschäftsstellenausstattung	1,00	1,00
II. Finanzanlagen		
1. Beteiligungen an Unternehmen	0,00	0,00
2. sonstige Finanzanlagen	3.880,00	3.880,00
B. UMLAUFVERMÖGEN		
I. Forderungen aus der staatlichen Teilfinanzierung	1.953,24	13.287,14
II. Geldbestände	206.435,03	113.209,06
III. sonstige Vermögensgegenstände	0,00	0,00
Summe	212.269,27	130.377,20
<u>Schuldposten der Gesamtpartei</u>		
A. RÜCKSTELLUNGEN		
I. Pensionsverpflichtungen	0,00	0,00
II. sonstige Rückstellungen	4.399,91	8.566,86
B. VERBINDLICHKEITEN		
I. Rückzahlungsverpflichtungen aus der staatlichen Teilfinanzierung	0,00	0,00
II. Verbindlichkeiten gegenüber Kreditinstituten	0,00	0,00
III. Verbindlichkeiten gegenüber sonstigen Darlehensgebern	25.583,01	88.974,49
IV. sonstige Verbindlichkeiten	6.346,96	6.346,96
Summe	36.329,88	103.888,31
<u>Reinvermögen der Gesamtpartei positiv (+) oder negativ (-)</u>	175.939,39	26.488,89

Zusammenfassung gemäß § 24 Abs. 9 PartG (Fortsetzung)

Gesamteinnahmen, Gesamtausgaben, Überschüsse oder Defizite sowie Reinvermögen der drei Gliederungsebenen Landesverband, Bezirksverbände und der ihnen nachgeordneten Gebietsverbände

	Gesamteinnahmen		Gesamtausgaben		Überschüsse (+) oder Defizite (-)	
	Berichtsjahr €	Vorjahr €	Berichtsjahr €	Vorjahr €	Berichtsjahr €	Vorjahr €
Landesverband	366.165,55	359.320,26	225.649,73	410.216,97	140.515,82	-50.896,71
Bezirksverbände	13.617,80	26.802,14	11.126,08	72.416,92	2.491,72	-45.614,78
nachgeordnete Gebietsverbände	19.703,64	67.433,09	13.260,68	70.732,48	6.442,96	-3.299,39
Summe einschließlich innerparteilicher Zuschüsse	399.486,99	453.555,49	250.036,49	553.366,37	149.450,50	-99.810,88
innerparteiliche Zuschüsse	5.150,00	42.190,72	5.150,00	42.190,72	0,00	0,00
Summe ohne innerparteiliche Zuschüsse	394.336,99	411.364,77	244.886,49	511.175,65	149.450,50	-99.810,88

	Reinvermögen	
	Berichtsjahr €	Vorjahr €
Landesverband	148.598,48	8.082,66
Bezirksverbände	-180,47	-2.672,19
nachgeordnete Gebietsverbände	27.521,38	21.078,42
Summe	175.939,39	26.488,89

BP 2015 (Einnahmerechnung)

Einnahmerechnung gemäß § 24 Abs. 4 PartG

Einnahmen	1. Mitglieds- beiträge	2. Mandats- träger- beiträge und ähnliche regelmäßige Beiträge	3. Spenden von natürlichen Personen	4. Spenden von juristischen Personen	5. Einnahmen aus Unternehmens- tätigkeit	5a. Einnahmen aus Beteiligungen	6. Einnahmen aus sonstigem Vermögen	7. Einnahmen aus Veranstaltungen, Vertrieb von Druck- schriften und Ver- öffentlichungen und sonstiger mit Einnahmen verbun- dener Tätigkeit	8. staatliche Mittel	9. sonstige Einnahmen	10. Zuschüsse von Gliederungen	11. Gesamt- einnahmen nach den Nummern 1 bis 10
	€	€	€	€	€	€	€	€	€	€	€	€
Summe Landesverband	54.099,00	0,00	124.118,09	0,00	0,00	0,00	0,00	0,00	176.140,12	11.808,34	0,00	366.165,55
Summe Bezirksverbände	0,00	0,00	997,80	0,00	0,00	0,00	0,00	7.670,00	0,00	0,00	4.950,00	13.617,80
Summe nachgeordnete Gebietsverbände	18,00	2.860,13	15.061,19	700,00	0,00	0,00	0,00	864,17	0,00	0,15	200,00	19.703,64
Summe Gesamtpartei	54.117,00	2.860,13	140.177,08	700,00	0,00	0,00	0,00	8.534,17	176.140,12	11.808,49	5.150,00	399.486,99

BP 2015 (Ausgaberechnung)

Ausgabenrechnung gemäß § 24 Abs. 5 PartG

Ausgaben	1. Personal- ausgaben	2. Sachausgaben						3. Zuschüsse an Gliederungen	4. Gesamt- ausgaben nach den Nummern 1 bis	Überschuss (+) oder Defizit (-)
		a) des laufenden Geschäfts- betriebes	b) für allgemeine politische Arbeit	c) für Wahlkämpfe	d) für die Vermögens- verwaltung einschließlich sich hieraus ergebender Zinsen	e) sonstige Zinsen	f) im Rahmen einer Unter- nehmens- tätigkeit	g) sonstige Ausgaben		
	€	€	€	€	€	€	€	€	€	€
Summe Landesverband	15.888,96	52.276,79	148.875,07	2.124,00	0,00	720,72	0,00	814,19	225.649,73	140.515,82
Summe Bezirksverbände	0,00	678,29	10.239,67	0,00	0,00	208,12	0,00	0,00	11.126,08	2.491,72
Summe nachgeordnete Gebietsverbände	0,00	3.344,20	6.863,80	2.434,20	0,00	418,48	0,00	0,00	13.260,68	6.442,96
Summe Gesamtpartei	15.888,96	56.299,28	165.978,54	4.558,20	0,00	1.347,32	0,00	814,19	250.036,49	149.450,50

BP 2015 (Vermögensbilanz, Besitzposten)

Vermögensbilanz gemäß § 24 Abs. 6 PartG

<u>Besitzposten</u>	A. Anlagevermögen				B. Umlaufvermögen				C. Gesamtbesitzposten (Summe aus A und B)
	I. Sachanlagen		II. Finanzanlagen		I. Forderungen an Gliederungen	II. Forderungen aus der staatlichen Teilfinanzierung	III. Geldbestände	IV. sonstige Vermögensgegenstände	
	1.	2.	1.	2.					
	Haus- und Grundvermögen	Geschäftsstellenausstattung	Beteiligungen an Unternehmen	sonstige Finanzanlagen	€	€	€	€	
Summe Landesverband	0,00	1,00	0,00	3.880,00	0,00	1.953,24	167.349,00	0,00	173.183,24
Summe Bezirksverbände	0,00	0,00	0,00	0,00	0,00	0,00	12.026,78	0,00	12.026,78
Summe nachgeordnete Gebietsverbände	0,00	0,00	0,00	0,00	462,13	0,00	27.059,25	0,00	27.521,38
Summe Gesamtpartei	0,00	1,00	0,00	3.880,00	462,13	1.953,24	206.435,03	0,00	212.731,40

BP 2015 (Vermögensbilanz, Schuldposten, Reinvermögen)

Vermögensbilanz gemäß § 24 Abs. 6 PartG (Fortsetzung)

Schuldposten	A. Rückstellungen		B. Verbindlichkeiten					C. Gesamte Schuldposten (Summe von A und B)
	I. Pensions- verpflichtungen	II. sonstige Rückstellungen	I. Verbindlichkeiten gegenüber Gliederungen	II. Rückzahlungs- verpflichtungen aus der staatlichen Teilfinanzierung	III. Verbindlichkeiten gegenüber Kreditinstituten	IV. Verbindlichkeiten gegenüber sonstigen Darlehensgebern	V. sonstige Verbindlichkeiten	
	€	€	€	€	€	€	€	€
Summe Landesverband	0,00	4.399,91	0,00	0,00	0,00	13.837,89	6.346,96	148.598,48
Summe Bezirksverbände	0,00	0,00	462,13	0,00	0,00	11.745,12	0,00	-180,47
Summe nachgeordnete Gebietsverbände	0,00	0,00	0,00	0,00	0,00	0,00	0,00	27.521,38
Summe Gesamtpartei	0,00	4.399,91	462,13	0,00	0,00	25.583,01	6.346,96	175.939,39

Reinvermögen (positiv oder negativ)
€
148.598,48
-180,47
27.521,38
175.939,39

BP 2015 (Erläuterungen, Zuwendungen)

Gesonderte Ausweise und Erläuterungen**A. Zuwendungen (eingezahlte Mitglieds- oder Mandatsträgerbeiträge oder rechtmäßig erlangte Spenden) natürlicher Personen (§ 24 Abs. 8 i. V. m. § 18 Abs. 3 Satz 1 Nr. 3 PartG)**

Summe der Zuwendungen natürlicher Personen
(Einnahmenrechnung, Spalte 1 + Spalte 2 + Spalte 3)197.154,21 €

abzüglich

Summe der Zuwendungen natürlicher Personen,
soweit sie den Betrag von 3.300 € übersteigen3.608,82 €

abzüglich

Spenden mittels Bargeld, die den Betrag von
1.000 € übersteigen (§ 25 Abs. 1 Satz 2 PartG)0,00 €

abzüglich

nicht zweifelsfrei zuzuordnender Zuwendungen
(z.B. Bagatellspenden aus „Tellersammlungen“ und
gemäß § 25 Abs. 2 Nr. 6 zulässige „anonyme“ Spenden)563,22 €

Summe der Zuwendungen natürlicher Personen
bis 3.300 €192.982,17 €

Gegebenenfalls:

abzüglich

in früheren Rechenschaftsberichten
zu Unrecht ausgewiesener Zuwendungen0,00 €

Summe der Zuwendungen im Sinne
von § 18 Abs. 3 Satz 1 Nr. 3 PartG192.982,17 €

B. Ausweis der Spenden und Mandatsträgerbeiträge an die Partei oder einen oder mehrere ihrer Gebietsverbände, deren Gesamtwert im Rechnungsjahr 10.000 € übersteigt (§ 25 Abs. 3 PartG)

keine

C. Unternehmenstätigkeit (§ 19a Abs. 4 PartG)

Ein entsprechender Ausweis entfällt.

**D. Anzahl der Mitglieder zum 31. Dezember des Rechnungsjahres
(§ 24 Abs. 10 PartG)**

Am 31. Dezember des Rechnungsjahres waren 5.237 Personen Mitglieder der Partei.

E. Politischen Jugendorganisationen zweckgebunden zugewandte öffentliche Zuschüsse (§ 24 Abs. 12 PartG)

Im Rechnungsjahr wurden der politischen Jugendorganisation „Jungbayernbund“ der Partei 10.961,06 € öffentliche Zuschüsse zweckgebunden zugewandt. Sie sind gemäß § 24 Abs. 12 PartG bei der Einnahme- und Ausgaberechnung der Partei unberücksichtigt geblieben. Die Jugendorganisation ist weder rechtlich noch organisatorisch Teil der Partei. Daher sind deren Einnahmen und Ausgaben sowie deren Vermögen insgesamt nicht im vorliegenden Rechenschaftsbericht enthalten.

F Erläuterungen

I. Erläuterungen zur Rechnungslegung allgemein

Mit dem vorliegenden Rechenschaftsbericht für das Jahr 2015 gibt der Vorstand der Partei nach den Vorschriften des Gesetzes über die politischen Parteien (Parteiengesetz – PartG) in der Fassung der Bekanntmachung vom 31. Januar 1994 (BGBl I, S. 149), zuletzt geändert durch das Zehnte Gesetz zur Änderung des Parteiengesetzes vom 22. Dezember 2015 (BGBl I, S. 2563), wahrheitsgemäß und nach bestem Wissen und Gewissen öffentlich Rechenschaft über die Herkunft und die Verwendung der Mittel sowie über das Vermögen der Partei zum Ende des Kalenderjahres (Rechnungsjahres).

Dem Rechenschaftsbericht ist gemäß § 24 Abs. 9 PartG eine Zusammenfassung vorangestellt.

In den Rechenschaftsbericht der Gesamtpartei sind gemäß § 24 Abs. 3 Satz 1 PartG der Rechenschaftsbericht des Landesverbandes sowie die Rechenschaftsberichte der nachgeordneten Gebietsverbände jeweils getrennt nach diesen beiden Gliederungsebenen aufgenommen worden. Die nachgeordneten Gebietsverbände haben gemäß § 24 Abs. 3 Satz 2 PartG ihren Rechenschaftsberichten eine lückenlose Aufstellung aller Zuwendungen je Zuwender mit Namen und Anschrift beigelegt. Der Landesverband hat diese Aufstellungen zur Ermittlung der jährlichen Gesamthöhe der Zuwendungen je Zuwender zusammengefasst.

Sach-, Werk- und Dienstleistungen, die die Mitglieder außerhalb eines Geschäftsbetriebes üblicherweise unentgeltlich zur Verfügung stellen, sind gemäß § 26 Abs. 4 Satz 2 PartG als Einnahmen unberücksichtigt geblieben.

Von der in § 28 Abs. 1 PartG eingeräumten Möglichkeit, in der Vermögensbilanz allein Vermögensgegenstände mit einem Anschaffungs-

BP 2015 (Erläuterungen – Forts.)

wert von im Einzelfall mehr als 5.000 € (inklusive Umsatzsteuer) aufzuführen, ist Gebrauch gemacht worden.

Von der in § 28 Abs. 3 PartG Gliederungen unterhalb der Landesverbände eingeräumten Möglichkeit, Einnahmen und Ausgaben im Jahr des Zu- beziehungsweise Abflusses zu verbuchen, auch wenn die jeweiligen Forderungen beziehungsweise Verbindlichkeiten bereits im Vorjahr entstanden sind, ist Gebrauch gemacht worden.

Im Übrigen sind alle Einnahmen, Ausgaben und Vermögenswerte vollständig in den Rechenschaftsbericht aufgenommen.

Vermögensgegenstände sind gemäß § 28 Abs. 2 Satz 1 PartG mit den Anschaffungs- und Herstellungskosten vermindert um planmäßige Abschreibungen angesetzt worden. Im Bereich des Haus- und Grundvermögens sind gemäß § 28 Abs. 2 Satz 2 PartG keine planmäßigen Abschreibungen erfolgt.

Im Übrigen wurden die handelsrechtlichen Vorschriften über die Rechnungslegung, insbesondere zu Ansatz und Bewertung von Vermögensgegenständen, beachtet, soweit sie gemäß § 24 Abs. 2 PartG entsprechend gelten.

II. Erläuterungen zur Vermögensbilanz

1. *Auflistung der Beteiligungen an Unternehmen nach § 24 Abs. 6 Nr. 1 A. II. 1 PartG sowie deren im Jahresabschluss aufgeführten unmittelbaren und mittelbaren Beteiligungen (§ 24 Abs. 7 Nr. 1 PartG)*

Die Partei verfügt über keine Beteiligungen im Sinne von § 24 Abs. 7 Nr. 1 letzter Satz PartG. Ein entsprechender Ausweis entfällt daher.

2. *Benennung der Hauptprodukte von Medienunternehmen, soweit Beteiligungen an diesen bestehen (§ 24 Abs. 7 Nr. 2 PartG)*

Es bestehen keine Beteiligungen der Partei an Medienunternehmen. Ein entsprechender Ausweis entfällt daher.

Bewertung des Haus- und Grundvermögens und der Beteiligungen an Unternehmen nach dem Bewertungsgesetz (§ 24 Abs. 7 Nr. 3 PartG)

Die Partei verfügt über kein Haus- und Grundvermögen/keine Beteiligungen an Unternehmen.

III. Erläuterungen der Sonstigen Einnahmen

Aufgliederung und Erläuterung der Sonstigen Einnahmen, die bei einer der in § 24 Abs. 3 PartG aufgeführten Gliederungen mehr als 2 vom Hundert der Summe der Einnahmen nach § 24 Abs. 4 Nr. 1 bis 6 PartG ausmachen (§ 27 Abs. 2 Satz 1 PartG)

Landesverband:	
Untervermietung eines Teils der LGSt	11.808,00 €
Zinseinkünfte	0,34 €
Gesamt	11.808,34 €

Offenlegung von Sonstigen Einnahmen, die im Einzelfall die Summe von 10.000 € übersteigen (§ 27 Abs. 2 Satz 2 PartG)

In der Einnahmenrechnung sind unter der Position „Sonstige Einnahmen“ keine Einnahmen enthalten, die im Einzelfall die Summe von 10.000 € übersteigen. Ein entsprechender Ausweis entfällt daher.

Verzeichnis der Erbschaften und Vermächtnisse, deren Gesamtwert 10.000 € übersteigt (§ 27 Abs. 2 Satz 3 PartG)

Die Partei hat im Rechnungsjahr keine Erbschaften oder Vermächtnisse erhalten, deren Gesamtwert 10.000 € übersteigt. Ein entsprechender Ausweis entfällt daher.

IV. Sonstige Erläuterungen

1. Ausweis der staatlichen Mittel

Staatliche Mittel wurden gemäß dem Werterhellungsprinzip zum Zeitpunkt/-raum der Entstehung des Anspruches gebucht. Daher sind sämtliche im Rahmen der staatlichen Teilfinanzierung für das Jahr 2015 festgesetzten Mittel als Einnahme verbucht worden. Soweit diese im Rechenschaftsjahr noch nicht geflossen sind, wurden sie als Forderung aus der staatlichen Teilfinanzierung berücksichtigt, überzahlte Beträge wurden als Rückzahlungsverpflichtung aus der staatlichen Teilfinanzierung berücksichtigt.

München, den 06.12.2016



Martin Progl

- Landesschatzmeister -

(Als gemäß § 23 Abs. 1 Satz 6 PartG zuständiges Vorstandsmitglied)

BP 2015 (Erläuterungen, Prüfungsvermerk)

MBK Wirtschaftsprüfung Reinhard Maier GmbH
Wirtschaftsprüfungsgesellschaft Steuerberatungsgesellschaft

Bestätigungsvermerk des Abschlussprüfers

Wir haben den Rechenschaftsbericht der Bayernpartei e. V. für das Kalenderjahr 2015 in dem gesetzlich vorgeschriebenen Umfang geprüft. Dieser Rechenschaftsbericht der Gesamtpartei setzt sich aus den Rechenschaftsberichten des Landesverbandes und der nachgeordneten Gebietsverbände zusammen.

Unsere Prüfung hat sich gem. § 29 Abs. 1 PartG auf die Angaben in den Rechenschaftsberichten und den Buchführungen des Landesverbandes, sämtlicher Bezirksverbände und der insbesondere nach regionalen und größenmäßigen Gesichtspunkten von uns ausgewählten und nachfolgend genannten Gebietsverbänden beschränkt:

Kreisverband Deggendorf

Kreisverband Erding

Kreisverband München-Ost

- Kreisverband Oberpfalz-Nord
- Kreisverband Rosenheim-Stadt

Ortsverband Bad Aibling-Land

Ortsverband Bogenhausen

- Ortsverband Creußen

Ortsverband Inntal

Ortsverband Stötten am Auerberg

Die Angaben in den Rechenschaftsberichten sowie die Zusammenfügung zum Gesamtrechenschaftsbericht wurden von uns auf formale und rechnerische Richtigkeit geprüft.

Die Buchführung und die Aufstellung der Rechenschaftsberichte des Landesverbandes und der nachgeordneten Gebietsverbände nach den Vorschriften des Parteiengesetzes liegen in der Verantwortung der jeweiligen Vorstände. Der Rechenschaftsbericht der Gesamtpartei wurde von einem vom Parteitag gewählten, für die Finanzangelegenheiten zuständigen Vorstandsmitglied des Landesvorstandes zusammengefügt und unterzeichnet. Unsere Aufgabe ist es, auf der Grundlage der von uns in dem beschriebenen Umfang durchgeführten Prüfung, eine Beurteilung über den Rechenschaftsbericht abzugeben.

BP 2015 (Erläuterungen, Prüfungsvermerk Forts.)

MBK Wirtschaftsprüfung Reinhard Maier GmbH
Wirtschaftsprüfungsgesellschaft Steuerberatungsgesellschaft

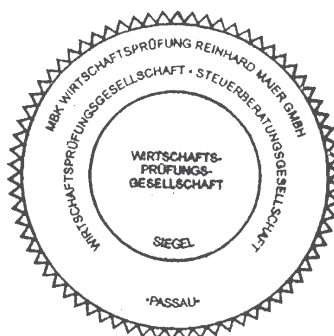
Wir haben unsere Prüfung der Angaben in den oben genannten Rechenschaftsberichten nach § 29 PartG in entsprechender Anwendung der vom Institut der Wirtschaftsprüfer (IDW), d. h. mit der im folgenden Absatz geschilderten Begrenzung, festgestellten deutschen Grundsätzen ordnungsgemäßer Abschlussprüfung vorgenommen. Danach ist die Prüfung so zu planen und durchzuführen, dass Unrichtigkeiten und Verstöße gegen die gesetzlichen Vorschriften mit hinreichender Sicherheit erkannt werden. Bei der Festlegung der Prüfungshandlungen werden die Erkenntnisse über das wirtschaftliche und rechtliche Umfeld sowie die Erwartungen über mögliche Fehler berücksichtigt. Im Rahmen der Prüfung werden die Wirksamkeit des jeweiligen rechnungslegungsbezogenen internen Kontrollsystems sowie Nachweise für die Angaben in der jeweiligen Buchführung und in den oben genannten Rechenschaftsberichten überwiegend auf der Basis von Stichproben beurteilt. Die Prüfung umfasst die Beurteilung der angewandten Grundsätze und der wesentlichen Einschätzungen des jeweiligen Vorstandes sowie die Würdigung der Gesamtdarstellung des jeweiligen Rechenschaftsberichtes. Wir sind der Auffassung, dass unsere Prüfung eine hinreichend sichere Grundlage für unsere Beurteilung der in die Prüfung einbezogenen Angaben im Rechenschaftsbericht bildet.

Aufgrund der gesetzlichen Vorschriften, wonach lediglich Teile der Rechenschaftslegung der Gesamtpartei Gegenstand unserer Prüfung waren, gilt unser folgendes Urteil über den Rechenschaftsbericht der Gesamtpartei auch nur insoweit:

Nach unserer pflichtgemäßen Prüfung aufgrund der Bücher und Schriften der Partei sowie der von den Vorständen erteilten Aufklärungen und Nachweise entspricht der Rechenschaftsbericht in dem geprüften Umfang (§ 29 Abs. 1 PartG) den Vorschriften des Parteiengesetzes.

Passau, 22. Dezember 2016

**MBK Wirtschaftsprüfung
Reinhard Maier GmbH
Wirtschaftsprüfungsgesellschaft
Steuerberatungsgesellschaft**




Reinhard Maier
Wirtschaftsprüfer

PRO NRW 2015 (Zusammenfassung)

Bürgerbewegung PRO NRW
Rechenschaftsbericht für das Jahr 2015
gemäß §§ 23 ff. Parteiengesetz (PartG)

Zusammenfassung gemäß § 24 Abs. 9 PartG

Einnahmen- und Ausgabenrechnung	Berichtsjahr		Vorjahr	
	€	%	€	%
<u>Einnahmen der Gesamtpartei</u>				
1. Mitgliedsbeiträge	24.949,00	10,12	30.541,50	10,50
2. Mandatsträgerbeiträge und ähnliche regelmäßige Beiträge	8.710,00	3,53	4.230,00	1,45
3. Spenden von natürlichen Personen	83.138,29	33,74	121.560,43	41,81
4. Spenden von juristischen Personen	0,00	0,00	0,00	0,00
5. Einnahmen aus Unternehmenstätigkeit	0,00	0,00	0,00	0,00
5a. Einnahmen aus Beteiligungen	0,00	0,00	0,00	0,00
6. Einnahmen aus sonstigem Vermögen	15,00	0,01	0,94	0,00
7. Einnahmen aus Veranstaltungen, Vertrieb von Druckschriften und Veröffentlichungen und sonstiger mit Einnahmen verbundener Tätigkeit	0,00	0,00	0,00	0,00
8. staatliche Mittel	129.060,12	52,37	128.385,60	44,16
9. sonstige Einnahmen	547,70	0,22	6.034,00	2,08
Summe	246.420,11	100,00	290.752,47	100,00
<u>Ausgaben der Gesamtpartei</u>				
1. Personalausgaben	10.277,36	4,44	20.650,96	5,56
2. Sachausgaben				
a) des laufenden Geschäftsbetriebes	62.669,70	27,10	71.348,88	19,22
b) für allgemeine politische Arbeit	114.082,37	49,33	102.620,03	27,64
c) für Wahlkämpfe	42.042,40	18,18	173.950,44	46,85
d) für die Vermögensverwaltung einschließlich sich hieraus ergebender Zinsen	0,00	0,00	0,00	0,00
e) sonstige Zinsen	2.175,00	0,94	2.735,00	0,74
f) im Rahmen einer Unternehmenstätigkeit	0,00	0,00	0,00	0,00
g) sonstige Ausgaben	0,00	0,00	0,00	0,00
Summe	231.246,83	100,00	371.305,31	100,00
<u>Überschuss (+) oder Defizit (-)</u>	15.173,28		-80.552,84	

PRO NRW 2015 (Zusammenfassung – Forts.)

Zusammenfassung gemäß § 24 Abs. 9 PartG (Fortsetzung)

Vermögensbilanz	Berichtsjahr €	Vorjahr €
<u>Besitzposten der Gesamtpartei</u>		
A. ANLAGEVERMÖGEN		
I. Sachanlagen		
1. Haus- und Grundvermögen	0,00	0,00
2. Geschäftsstellenausstattung	5.226,00	0,00
II. Finanzanlagen		
1. Beteiligungen an Unternehmen	0,00	0,00
2. sonstige Finanzanlagen	0,00	0,00
B. UMLAUFVERMÖGEN		
I. Forderungen aus der staatlichen Teilfinanzierung	674,52	0,00
II. Geldbestände	11.726,85	22.941,03
III. sonstige Vermögensgegenstände	213,00	0,00
Summe	17.840,37	22.941,03
<u>Schuldposten der Gesamtpartei</u>		
A. RÜCKSTELLUNGEN		
I. Pensionsverpflichtungen	0,00	0,00
II. sonstige Rückstellungen	11.000,00	12.700,00
B. VERBINDLICHKEITEN		
I. Rückzahlungsverpflichtungen aus der staatlichen Teilfinanzierung	0,00	1.455,00
II. Verbindlichkeiten gegenüber Kreditinstituten	0,00	0,00
III. Verbindlichkeiten gegenüber sonstigen Darlehensgebern	193.500,00	205.500,00
IV. sonstige Verbindlichkeiten	16.011,56	21.130,50
Summe	220.511,56	240.785,50
<u>Reinvermögen der Gesamtpartei</u> positiv (+) oder negativ (-)	-202.671,19	-217.844,47

Zusammenfassung gemäß § 24 Abs. 9 PartG (Fortsetzung)

Gesamteinnahmen, Gesamtausgaben, Überschüsse oder Defizite sowie Reinvermögen der drei Gliederungsebenen Bundesverband, Landesverbände und der ihnen nachgeordneten Gebietsverbände

	Gesamteinnahmen		Gesamtausgaben		Überschüsse (+) oder Defizite (-)	
	Berichtsjahr €	Vorjahr €	Berichtsjahr €	Vorjahr €	Berichtsjahr €	Vorjahr €
Bundesverband						
Landesverbände	244.079,20	274.078,53	228.030,99	351.621,97	16.048,21	-77.543,44
nachgeordnete Gebietsverbände	2.718,91	18.089,94	3.593,84	21.099,34	-874,93	-3.009,40
Summe einschließlich innerparteilicher Zuschüsse	246.798,11	292.168,47	231.624,83	372.721,31	15.173,28	-80.552,84
innerparteiliche Zuschüsse	378,00	1.416,00	378,00	1.416,00	0,00	0,00
Summe ohne innerparteiliche Zuschüsse	246.420,11	290.752,47	231.246,83	371.305,31	15.173,28	-80.552,84

	Reinvermögen	
	Berichtsjahr €	Vorjahr €
Bundesverband		
Landesverbände	-210.904,20	-226.952,41
nachgeordnete Gebietsverbände	8.233,01	9.107,94
Summe	-202.671,19	-217.844,47

PRO NRW 2015 (Einnahmerekchnung)

Einnahmenrechnung gemäß § 24 Abs. 4 PartG

Einnahmen	1. Mitglieds- beiträge	2. Mandats- träger- beiträge und regelmäßige Beiträge	3. Spenden von natürlichen Personen	4. Spenden von juristischen Personen	5. Einnahmen aus Unternehmens- tätigkeit	5a. Einnahmen aus Beteiligungen	6. Einnahmen aus sonstigem Vermögen	7. Einnahmen aus Veranstaltungen, Vertrieb von Druck- schriften und Ver- öffentlichungen und sonstiger mit Einnahmen verbun- dener Tätigkeit	8. staatliche Mittel	9. sonstige Einnahmen	10. Zuschüsse von Gliederungen	11. Gesamt- einnahmen nach den Nummern 1 bis 10
	€	€	€	€	€	€	€	€	€	€	€	€
Bundesverband												
Landesverband NRW	24.949,00	7.660,00	81.847,38	0,00	0,00	0,00	15,00	0,00	129.060,12	547,70	0,00	244.079,20
nachgeordnete Gebietsverbände	0,00	1.050,00	1.290,91	0,00	0,00	0,00	0,00	0,00	0,00	0,00	378,00	2.718,91
Gesamt	24.949,00	8.710,00	83.138,29	0,00	0,00	0,00	15,00	0,00	129.060,12	547,70	378,00	246.798,11
Landesverband B												
nachgeordnete Gebietsverbände												
Gesamt												
Landesverband C												
nachgeordnete Gebietsverbände												
Gesamt												
Landesverband D												
nachgeordnete Gebietsverbände												
Gesamt												
Summe Bundesverband												
Summe Landesverbände	24.949,00	7.660,00	81.847,38	0,00	0,00	0,00	15,00	0,00	129.060,12	547,70	0,00	244.079,20
Summe nachgeordnete Gebietsverbände	0,00	1.050,00	1.290,91	0,00	0,00	0,00	0,00	0,00	0,00	0,00	378,00	2.718,91
Summe Gesamtpartei	24.949,00	8.710,00	83.138,29	0,00	0,00	0,00	15,00	0,00	129.060,12	547,70	378,00	246.798,11

PRO NRW 2015 (Ausgaberechnung)

Ausgabenrechnung gemäß § 24 Abs. 5 PartG

Ausgaben	1. Personal- ausgaben	2. Sachausgaben						3. Zuschüsse an Gliederungen	4. Gesamt- ausgaben nach den Nummern 1 bis 3	Überschuss (+) oder Defizit (-)
		a) des laufenden Geschäfts- betriebes	b) für allgemeine politische Arbeit	c) für Wahlkämpfe	d) für die Vermögens- verwaltung einschließlich sich hieraus ergebender Zinsen	e) sonstige Zinsen	f) im Rahmen einer Unter- nehmens- tätigkeit	g) sonstige Ausgaben		
	€	€	€	€	€	€	€	€	€	€
Bundesverband										
Landesverband NRW	9.795,56	61.059,36	112.580,67	42.042,40	0,00	2.175,00	0,00	0,00	228.030,99	16.048,21
nachgeordnete Gebietsverbände	481,80	1.610,34	1.501,70	0,00	0,00	0,00	0,00	0,00	3.593,84	-874,93
Gesamt	10.277,36	62.669,70	114.082,37	42.042,40	0,00	2.175,00	0,00	0,00	231.624,83	15.173,28
Landesverband B										
nachgeordnete Gebietsverbände										
Gesamt										
Landesverband C										
nachgeordnete Gebietsverbände										
Gesamt										
Landesverband D										
nachgeordnete Gebietsverbände										
Gesamt										
Summe Bundesverband										
Summe Landesverbände	9.795,56	61.059,36	112.580,67	42.042,40	0,00	2.175,00	0,00	0,00	228.030,99	16.048,21
Summe nachgeordnete Gebietsverbände	481,80	1.610,34	1.501,70	0,00	0,00	0,00	0,00	0,00	3.593,84	-874,93
Summe Gesamtpartei	10.277,36	62.669,70	114.082,37	42.042,40	0,00	2.175,00	0,00	0,00	231.624,83	15.173,28

PRO NRW 2015 (Vermögensbilanz, Besitzposten)

Vermögensbilanz gemäß § 24 Abs. 6 PartG

<u>Besitzposten</u>	A. Anlagevermögen				B. Umlaufvermögen				C. Gesamtbesitzposten (Summe aus A und B)
	I. Sachanlagen		II. Finanzanlagen		I. Forderungen an Gliederungen	II. Forderungen aus der staatlichen Teilfinanzierung	III. Geldbestände	IV. sonstige Vermögensgegenstände	
	1. Haus- und Grundvermögen	2. Geschäftsausstattung	1. Beteiligungen an Unternehmen	2. sonstige Finanzanlagen					
	€	€	€	€	€	€	€	€	
Bundesverband									
Landesverband NRW	0,00	5.226,00	0,00	0,00	0,00	674,52	3.493,84	213,00	9.607,36
nachgeordnete Gebietsverbände	0,00	0,00	0,00	0,00	0,00	0,00	8.233,01	0,00	8.233,01
Gesamt	0,00	5.226,00	0,00	0,00	0,00	674,52	11.726,85	213,00	17.840,37
Landesverband B									
nachgeordnete Gebietsverbände									
Gesamt									
Landesverband C									
nachgeordnete Gebietsverbände									
Gesamt									
Landesverband D									
nachgeordnete Gebietsverbände									
Gesamt									
Summe Bundesverband									
Summe Landesverbände	0,00	5.226,00	0,00	0,00	0,00	674,52	3.493,84	213,00	9.607,36
Summe nachgeordnete Gebietsverbände	0,00	0,00	0,00	0,00	0,00	0,00	8.233,01	0,00	8.233,01
Summe Gesamtpartei	0,00	5.226,00	0,00	0,00	0,00	674,52	11.726,85	213,00	17.840,37

PRO NRW 2015 (Vermögensbilanz, Schuldposten)

Vermögensbilanz gemäß § 24 Abs. 6 PartG (Fortsetzung)

Schuldposten	A. Rückstellungen		B. Verbindlichkeiten					C. Gesamte Schuldposten (Summe von A und B)
	I. Pensions- verpflichtungen	II. sonstige Rückstellungen	I. Verbindlichkeiten gegenüber Gliederungen	II. Rückzahlungs- verpflichtungen aus der staatlichen Teilfinanzierung	III. Verbindlichkeiten gegenüber Kreditinstituten	IV. Verbindlichkeiten gegenüber sonstigen Darlehensgebern	V. sonstige Verbindlichkeiten	
	€	€	€		€	€	€	€
Bundesverband								
Landesverband NRW	0,00	11.000,00	0,00	0,00	0,00	193.500,00	16.011,56	220.511,56
nachgeordnete Gebietsverbände	0,00	0,00	0,00	0,00	0,00	0,00	0,00	0,00
Gesamt	0,00	11.000,00	0,00	0,00	0,00	193.500,00	16.011,56	220.511,56
Landesverband B								
nachgeordnete Gebietsverbände								
Gesamt								
Landesverband C								
nachgeordnete Gebietsverbände								
Gesamt								
Landesverband D								
nachgeordnete Gebietsverbände								
Gesamt								
Summe Bundesverband								
Summe Landesverbände	0,00	11.000,00	0,00	0,00	0,00	193.500,00	16.011,56	220.511,56
Summe nachgeordnete Gebietsverbände	0,00	0,00	0,00	0,00	0,00	0,00	0,00	0,00
Summe Gesamtpartei	0,00	11.000,00	0,00	0,00	0,00	193.500,00	16.011,56	220.511,56

PRO NRW 2015 (Vermögensbilanz, Reinvermögen)

Vermögensbilanz gemäß § 24 Abs. 6 PartG (Fortsetzung)

<u>Reinvermögen</u> <u>(positiv oder negativ)</u>	
Bundesverband	
Landesverband NRW	-210.904,20
nachgeordnete Gebietsverbände	8.233,01
Gesamt	-202.671,19
Summe Gesamtpartei	-202.671,19

Die Partei " Bürgerbewegung PRO NRW" verfügte in 2015 als höchste Gliederungsstufe über den Landesverband "NRW"

Gesonderte Ausweise und Erläuterungen

A. Zuwendungen (eingezahlte Mitglieds- oder Mandatsträgerbeiträge oder rechtmäßig erlangte Spenden) natürlicher Personen (§ 24 Abs. 8 i. V. m. § 18 Abs. 3 Satz 1 Nr. 3 PartG)

Summe der Zuwendungen natürlicher Personen	116.797,29 €
abzüglich nicht zweifelsfrei zuzuordnender Zuwendungen	2.272,00 €
abzüglich Spenden mittels Bargeld, die den Betrag von € 1.000,00 übersteigen (§ 25 Abs. 1 Satz 2 PartG)	0,00 €
abzüglich Summe der Zuwendungen natürlicher Personen, soweit sie den Betrag von € 3.300,00 übersteigen	2.360,00 €
<hr/>	
Summe der Zuwendungen im Sinne von § 18 Abs. 3 Satz 1 Nr. 3 PartG	112.165,29 €

B. Ausweis der Spenden und Mandatsträgerbeiträge an die Partei oder einen oder mehrere ihrer Gebietsverbände, deren Gesamtwert im Rechnungsjahr € 10.000,00 übersteigt (§ 25 Abs. 3 PartG)

Der Partei sind keine Spenden- und Mandatsträgerbeiträge zugewandt worden, deren Gesamtwert im Rechnungsjahr € 10.000,00 übersteigt. Ein entsprechender Ausweis entfällt daher.

C. Unternehmenstätigkeit (§ 19a Abs. 4 PartG)

Ein entsprechender Ausweis entfällt.

D. Anzahl der Mitglieder zum 31. Dezember des Rechnungsjahres (§ 24 Abs. 10 PartG)

Am 31. Dezember des Rechnungsjahres waren 1.233 Personen Mitglied der Partei.

PRO NRW 2015 (Erläuterungen)

E. Politischen Jugendorganisationen zweckgebunden zugewandte öffentliche Zuschüsse (§ 24 Abs. 12 PartG)

Ein entsprechender nachrichtlicher Ausweis entfällt.

F. Erläuterungen

I. Erläuterung zur Rechnungslegung allgemein

Mit dem vorliegenden Rechenschaftsbericht für das Jahr 2015 gibt der Vorstand der Partei nach den Vorschriften des Gesetzes über die politischen Parteien in der Fassung der Bekanntmachung vom 31. Januar 1994 (BGBl I, S. 149), zuletzt geändert durch das Zehnte Gesetz zur Änderung des Parteiengesetzes vom 22. Dezember 2015 (BGBl I, S. 2563), wahrheitsgemäß und nach bestem Wissen und Gewissen öffentlich Rechenschaft über die Herkunft und die Verwendung der Mittel sowie über das Vermögen der Partei zum Ende des Kalenderjahres (Rechnungsjahres).

Dem Rechenschaftsbericht ist gemäß § 24 Abs. 9 PartG eine Zusammenfassung vorangestellt.

Die Partei hatte am 31.12.2015 verschiedene Untergliederungen. Zwei Kreisverbände verfügten über eine eigene Kassenführung. Alle übrigen Kreisverbände verfügten weder über eine eigene Kasse noch über ein eigenes Konto.

Daher sind in dem Rechenschaftsbericht der Gesamtpartei zwei Rechenschaftsberichte von Untergliederungen, nämlich die der Kreisverbände Gelsenkirchen und des Rhein-Erft-Kreises aufgenommen worden.

Sach-, Werk- und Dienstleistungen, die die Mitglieder außerhalb eines Geschäftsbetriebes üblicherweise unentgeltlich zur Verfügung stellen, sind gem. § 26 Abs. 4 Satz 2 PartG als Einnahmen unberücksichtigt geblieben.

Von der in § 28 Abs. 1 PartG eingeräumten Möglichkeit, in der Vermögensbilanz allein Vermögensgegenstände mit einem Anschaffungswert von im Einzelfall mehr als € 5.000,00 (inkl. Umsatzsteuer) aufzuführen, ist Gebrauch gemacht worden.

Von der in § 28 Abs. 3 PartG Gliederungen unterhalb der Landesverbände eingeräumten Möglichkeit, Einnahmen und Ausgaben im Jahr des Zu- beziehungsweise Abflusses zu verbuchen, auch wenn die jeweiligen Forderungen und Verbindlichkeiten bereits im Vorjahr entstanden sind, ist Gebrauch gemacht worden.

Im Übrigen sind alle Einnahmen, Ausgaben und Vermögenswerte vollständig in den Rechenschaftsbericht aufgenommen worden.

Vermögensgegenstände sind gem. § 28 Abs. 2 Satz 1 PartG mit den Anschaffungs- und Herstellungskosten vermindert um planmäßige Abschreibungen angesetzt worden.

Im Übrigen wurden die handelsrechtlichen Vorschriften über die Rechnungslegung, insbesondere zum Ansatz und Bewertung von Vermögensgegenständen beachtet, soweit sie gem. § 24 Abs. 2 PartG entsprechend gelten.

II. Erläuterungen zur Vermögensbilanz

1. Auflistung der Beteiligungen an Unternehmen nach § 24 Abs. 6 Nr. 1 All.1 PartG sowie deren im Jahresabschluss aufgeführten unmittelbaren und mittelbaren Beteiligungen (§ 24 Abs. 7 Nr. 1 PartG)

Die Partei verfügt über keine Beteiligungen im Sinne von § 24 Abs. 7 Nr. 1 letzter Satz PartG. Ein entsprechender Ausweis entfällt daher.

2. Benennung der Hauptprodukte von Medienunternehmen, soweit Beteiligungen an diesen bestehen (§ 24 Abs. 7 Nr. 2 PartG)

Es bestehen keine Beteiligungen der Partei an Medienunternehmen. Ein entsprechender Ausweis entfällt daher.

3. Bewertung des Haus- und Grundvermögens und der Beteiligungen an Unternehmen nach dem Bewertungsgesetz.

Die Partei verfügt über kein Haus- und Grundvermögen sowie keine Beteiligungen an Unternehmen. Ein entsprechender Ausweis entfällt daher.

III. Erläuterungen der Sonstige Einnahmen

1. Aufgliederung und Erläuterung der Sonstigen Einnahmen, die bei einer der im § 24 Abs. 3 PartG aufgeführten Gliederungen mehr als 2 von 100 der Summe der Einnahmen nach § 24 Abs. 4 Nr. 1-6 PartG ausmachen (§ 27 Abs. 2 Satz 1 PartG)

Die Sonstigen Einnahmen machen bei keiner der in § 24 Abs. 3 PartG aufgeführten Gliederungen der Partei mehr als 2 vom Hundert der Summe der Einnahmen nach § 24 Abs. 4 Nr. 1 bis 6 PartG aus. Ein entsprechender Ausweis entfällt daher.

2. Offenlegung von Sonstigen Einnahmen, die im Einzelfall die Summe von € 10.000,00 übersteigen (§ 27 Abs. 2 Satz 2 PartG)

In der Einnahmenrechnung sind unter der Position Sonstige Einnahmen keine Einnahmen enthalten, die im Einzelfall die Summe von € 10.000,00 übersteigen. Ein entsprechender Ausweis entfällt daher.

3. Verzeichnis der Erbschafts- und Vermächtnisse, deren Gesamtwert € 10.000,00 übersteigt (§ 27 Abs. 2 Satz 3 PartG)

Die Partei hat im Rechnungsjahr keine Erbschaften oder Vermächtnisse erhalten, deren Gesamtwert € 10.000,00 übersteigt. Ein entsprechender Ausweis entfällt daher.

PRO NRW 2015 (Erläuterungen – Forts.)

IV. Sonstige Erläuterungen


Ergänzende Angaben:

In den Forderungen aus der staatlichen Teilfinanzierung ist gemäß Festsetzungsschreiben vom 29. Januar 2016 des Deutschen Bundestages ein Betrag von € 674,52 als Schlusszahlung für 2015 erfasst.

Insgesamt hat der Landesverband NRW für das Berichtsjahr staatliche Mittel in Höhe von € 129.060,12 erhalten.

Die Partei Bürgerbewegung PRO NRW hat in verschiedenen Großstädten in NRW am 13. September 2015 an den Bürgermeisterwahlen teilgenommen.

Leverkusen, 11. Oktober 2016



Markus Beisicht, Vorsitzender



Christine Öllig, Schatzmeisterin

PRÜFUNGSVERMERK gem. § 30 PartG

Ich habe den Rechenschaftsbericht der Bürgerbewegung PRO NRW – bestehend aus Vermögensbilanz, Ergebnisrechnung sowie Erläuterungsteil – für das Kalenderjahr 2015 in dem gesetzlich vorgeschriebenen Umfang geprüft. Dieser Rechenschaftsbericht der Gesamtpartei setzt sich aus dem Rechenschaftsbericht des Landesverbandes und den Rechenschaftsberichten der Gebietsverbände zusammen, die dem Landesverband nachgeordnet sind

Da die Bürgerbewegung PRO NRW nur auf Landesebene tätig ist, hat sich meine Prüfung nach § 29 Abs. 1 PartG auf den Landesverband und die zwei nachgeordneten Gebietsverbände beschränkt, bei denen Einnahmen und Ausgaben getätigt wurden und die über eigenes Vermögen verfügen. Dabei handelt es sich um die folgenden nachgeordneten Gebietsverbände:

Kreisverband Gelsenkirchen

Kreisverband Rhein-Erft-Kreis

Die vollständige Erfassung aller Gebietsverbände habe ich nicht überprüft. Die Zusammenfügung der Rechenschaftsberichte der Gebietsverbände zu dem Rechenschaftsbericht der Gesamtpartei wurde von mir nur auf formale und rechnerische Richtigkeit geprüft.

DR. MANFRED ROEMER

PRO NRW 2015 (Erläuterungen, Prüfungsvermerk – Forts.)

Die Buchführung und die Aufstellung der Rechenschaftsberichte der Landespartei und der nachgeordneten Gebietsverbände nach den Vorschriften des Parteiengesetzes liegen in der Verantwortung der jeweiligen Vorstände. Der Rechenschaftsbericht der Gesamtpartei wurde von einem vom Parteitag gewählten für die Finanzangelegenheiten zuständigen Vorstandsmitglied des Landesvorstandes zusammengefügt und unterzeichnet. Meine Aufgabe ist es, auf der Grundlage der von mir in dem beschriebenen Umfang durchgeführten Prüfung eine Beurteilung über den Rechenschaftsbericht abzugeben.

Ich habe meine Prüfung der Angaben in den oben genannten Rechenschaftsberichten nach § 29 PartG, d.h. mit der im folgenden Absatz geschilderten Begrenzung, in entsprechender Anwendung der vom Institut der Wirtschaftsprüfer (IDW) festgestellten deutschen Grundsätze ordnungsmäßiger Abschlussprüfung vorgenommen. Danach ist die Prüfung der Angaben in den Rechenschaftsberichten so zu planen und durchzuführen, dass Unrichtigkeiten und Verstöße gegen die gesetzlichen Vorschriften mit hinreichender Sicherheit erkannt werden. Bei der Festlegung der Prüfungshandlungen werden die Kenntnisse über das wirtschaftliche und rechtliche Umfeld sowie die Erwartungen über mögliche Fehler berücksichtigt.

Im Rahmen der Prüfung werden Wirksamkeit des jeweiligen rechnungslegungsbezogenen internen Kontrollsystems sowie Nachweise und Angaben in der jeweiligen Buchführung und in den oben genannten Rechenschaftsberichten überwiegend auf Basis von Stichproben beurteilt.


Die Prüfung umfasst die Beurteilung der angewandten Grundsätze zur Rechnungslegung und der wesentlichen Einschätzungen des jeweiligen Vorstandes sowie die Würdigung der Gesamtdarstellung des jeweiligen Rechenschaftsberichts. Ich bin der Auffassung, dass meine Prüfung eine hinreichend sichere Grundlage für meine Beurteilung der in die Prüfung einbezogenen Angaben in den Rechenschaftsbericht bildet.

DR. MANFRED ROEMER


PRO NRW 2015 (Erläuterungen, Prüfungsvermerk Forts.)

Nach meiner pflichtgemäßen Prüfung aufgrund der Bücher und Schriften der Partei sowie der von den Vorständen erteilten Aufklärungen und Nachweise entspricht der Rechenschaftsbericht in dem geprüften Umfang (§ 29 Abs. 1 PartG) den Vorschriften des Parteiengesetzes

München, 14 Oktober 2016



Dr. Manfred Roemer
Wirtschaftsprüfer



DR. MANFRED ROEMER

Südschleswigscher Wählerverband (SSW)**Rechenschaftsbericht für das Jahr 2015****gemäß §§ 23 ff. Parteiengesetz (PartG)****Zusammenfassung gemäß § 24 Abs. 9 PartG**

Einnahmen- und Ausgabenrechnung	Berichtsjahr		Vorjahr	
	€	%	€	%
<u>Einnahmen der Gesamtpartei</u>				
1. Mitgliedsbeiträge	65.059,00	10,14	66.305,07	10,34
2. Mandatsträgerbeiträge und ähnliche regelmäßige Beiträge	0,00	0,00	0,00	0,00
3. Spenden von natürlichen Personen	13.051,47	2,03	13.467,60	2,10
4. Spenden von juristischen Personen	480.023,45	74,84	475.726,05	74,18
5. Einnahmen aus Unternehmenstätigkeit	0,00	0,00	0,00	0,00
5a. Einnahmen aus Beteiligungen	0,00	0,00	0,00	0,00
6. Einnahmen aus sonstigem Vermögen	60,43	0,01	89,21	0,01
7. Einnahmen aus Veranstaltungen, Vertrieb von Druckschriften und Veröffentlichungen und sonstiger mit Einnahmen verbundener Tätigkeit	3.225,69	0,50	3.334,11	0,52
8. staatliche Mittel	80.002,39	12,47	81.107,99	12,65
9. sonstige Einnahmen	6,06	0,00	1.318,04	0,21
<u>Summe</u>	641.428,49	100,00	641.348,07	100,00
<u>Ausgaben der Gesamtpartei</u>				
1. Personalausgaben	353.115,66	61,23	323.231,93	60,60
2. Sachausgaben				
a) des laufenden Geschäftsbetriebes	116.191,04	20,15	102.038,17	19,13
b) für allgemeine politische Arbeit	105.897,15	18,36	102.093,67	19,14
c) für Wahlkämpfe	1.095,77	0,20	4.539,48	0,85
d) für die Vermögensverwaltung einschließlich sich hieraus ergebender Zinsen	5,69	0,00	5,21	0,00
e) sonstige Zinsen	24,00	0,00	72,00	0,01
f) im Rahmen einer Unternehmenstätigkeit	0,00	0,00	0,00	0,00
g) sonstige Ausgaben	365,98	0,06	1.389,90	0,26
<u>Summe</u>	576.695,29	100,00	533.370,36	100,00
<u>Überschuss (+) oder Defizit (-)</u>	+ 64.733,20		+ 107.977,71	

SSW 2015 (Zusammenfassung – Forts.)

Zusammenfassung gemäß § 24 Abs. 9 PartG (Fortsetzung)

Vermögensbilanz	Berichtsjahr €	Vorjahr €
<u>Besitzposten der Gesamtpartei</u>		
A. Anlagevermögen		
I. Sachanlagen		
1. Haus- und Grundvermögen	0,00	0,00
2. Geschäftsstellenausstattung	0,00	0,00
II. Finanzanlagen		
1. Beteiligungen an Unternehmen	0,00	0,00
2. sonstige Finanzanlagen	104,00	354,00
B. Umlaufvermögen		
I. Forderungen aus der staatlichen Teilfinanzierung	0,00	0,00
II. Geldbestände	335.306,14	270.849,40
III. sonstige Vermögensgegenstände	1.572,69	415,34
Summe	336.982,83	271.618,74
<u>Schuldposten der Gesamtpartei</u>		
A. Rückstellungen		
I. Pensionsverpflichtungen	0,00	0,00
II. sonstige Rückstellungen	19.000,00	19.000,00
B. Verbindlichkeiten		
I. Rückzahlungsverpflichtungen aus der staatlichen Teilfinanzierung	1.105,59	4.198,99
II. Verbindlichkeiten gegenüber Kreditinstituten	0,00	0,00
III. Verbindlichkeiten gegenüber sonstigen Darlehensgebern	70,50	92,88
IV. sonstige Verbindlichkeiten	11.183,34	7.436,67
Summe	31.359,43	30.728,54
<u>Reinvermögen der Gesamtpartei</u> <u>positiv (+) oder negativ (-)</u>	+ 305.623,40	+ 240.890,20

Zusammenfassung gemäß § 24 Abs. 9 PartG (Fortsetzung)

Gesamteinnahmen, Gesamtausgaben, Überschüsse oder Defizite sowie Reinvermögen der drei Gliederungsebenen Landesverband, Kreisverbände und Ortsverbände

	Gesamteinnahmen		Gesamtausgaben		Überschüsse (+) oder Defizite (-)	
	Berichtsjahr €	Vorjahr €	Berichtsjahr €	Vorjahr €	Berichtsjahr €	Vorjahr €
Landesverband	584.779,40	583.946,83	524.739,48	493.779,28	+ 60.039,92	+ 90.167,55
Kreisverbände	22.074,48	27.763,32	31.236,66	23.011,88	- 9.162,18	+ 4.751,44
Ortsverbände	39.740,69	34.901,49	25.885,23	21.842,77	+ 13.855,46	+ 13.058,72
Summe einschließlich innerparteilicher Zuschüsse	646.594,57	646.611,64	581.861,37	538.633,93	+ 64.733,20	107.977,71
innerparteiliche Zuschüsse	+ 5.166,08	+ 5.263,57	+ 5.166,08	+ 5.263,57	0,00	0,00
Summe ohne innerparteilicher Zuschüsse	641.428,49	641.348,07	576.695,29	533.370,36	+ 64.733,20	+ 107.977,71

	Reinvermögen	
	Berichtsjahr €	Vorjahr €
Landesverband	142.580,01	82.540,09
Kreisverbände	63.071,66	72.233,84
Ortsverbände	99.971,73	86.116,27
Summe	305.623,40	240.890,20

SSW 2015 (Einnahmerechnung)

Einnahmerechnung gemäß § 24 Abs. 4 PartG

Einnahmen	1.	2.	3.	4.	5.	5a.	6.	7.	8.	9.	10.	11.
	Mitglieds- beiträge	Mandats- träger- beiträge und ähnliche regelmäßige Beiträge	Spenden von natürlichen Personen	Spenden von juristischen Personen	Einnahmen aus Unternehmens- tätigkeit	Einnahmen aus Beteiligungen	Einnahmen aus sonstigem Vermögen	Einnahmen aus Veranstaltungen, Vertrieb von Druck- schriften und Ver- öffentlichungen und sonstiger mit Einnahmen verbun- dener Tätigkeit	Staatliche Mittel	sonstige Einnahmen	Zuschüsse von Glei- cherungen	Gesamt- einnahmen nach den Nummern 1. bis 10.
	€	€	€	€	€	€	€	€	€	€	€	€
Landesverband	19.320,00	0,00	6.118,50	479.287,51	0,00	0,00	51,00	0,00	80.002,39	0,00	0,00	584.779,40
Kreisverband Flensburg-Stadt	5.625,00	0,00	1.200,00	0,00	0,00	0,00	3,57	0,00	0,00	5,62	0,00	6.834,19
Ortsverbände	7.389,00	0,00	1.005,00	0,00	0,00	0,00	3,26	190,00	0,00	0,00	1.779,80	10.367,06
Gesamt	13.014,00	0,00	2.205,00	0,00	0,00	0,00	6,83	190,00	0,00	5,62	1.779,80	17.201,25
Kreisverband Schleswig-Flensburg	8.413,50	0,00	1.065,20	0,00	0,00	0,00	0,00	0,00	0,00	0,00	0,00	9.478,70
Ortsverbände	11.218,00	0,00	1.987,77	735,94	0,00	0,00	2,19	2.266,36	0,00	0,44	3.236,28	19.446,98
Gesamt	19.631,50	0,00	3.052,97	735,94	0,00	0,00	2,19	2.266,36	0,00	0,44	3.236,28	28.925,68
Kreisverband Nordfriesland	3.802,50	0,00	0,00	0,00	0,00	0,00	0,09	0,00	0,00	0,00	0,00	3.952,59
Ortsverbände	5.070,00	0,00	1.625,00	0,00	0,00	0,00	0,32	769,33	0,00	0,00	150,00	7.464,65
Gesamt	8.872,50	0,00	1.625,00	0,00	0,00	0,00	0,41	769,33	0,00	0,00	150,00	11.417,24
Kreisverband Rendsburg-Eckernförde	1.809,00	0,00	0,00	0,00	0,00	0,00	0,00	0,00	0,00	0,00	0,00	1.809,00
Ortsverbände	2.412,00	0,00	50,00	0,00	0,00	0,00	0,00	0,00	0,00	0,00	0,00	2.462,00
Gesamt	4.221,00	0,00	50,00	0,00	0,00	0,00	0,00	0,00	0,00	0,00	0,00	4.271,00
Summe Landesverband	19.320,00	0,00	6.118,50	479.287,51	0,00	0,00	51,00	0,00	80.002,39	0,00	0,00	584.779,40
Summe Kreisverbände	19.650,00	0,00	2.265,20	0,00	0,00	0,00	3,66	0,00	0,00	5,62	150,00	22.074,48
Summe Ortsverbände	26.089,00	0,00	4.667,77	735,94	0,00	0,00	5,77	3.225,69	0,00	0,44	5.016,08	39.740,69
Summe Gesamtpartei	65.059,00	0,00	13.051,47	480.023,45	0,00	0,00	60,43	3.225,69	80.002,39	6,06	5.166,08	646.594,57

SSW 2015 (Ausgaberechnung)

Ausgabenrechnung gemäß § 24 Abs. 5 PartG

Ausgaben	1. Personal- ausgaben	2. Sachausgaben							3. Zuschüsse an Gliederungen	4. Gesamt- ausgaben nach den Nummern 1. bis 3.	Überschuss (+) oder Defizit (-)
	€	a) des laufenden Geschäfts- betriebes	b) für allgemeine politische Arbeit	c) für Wahlkämpfe	d) für die Vermö- gensverwaltung einschließlich sich hieraus ergebender Zinsen	e) sonstige Zinsen	f) im Rahmen einer Unternehmens- tätigkeit	g) sonstige Ausgaben	€	€	
Landesverband	353.073,66	94.585,53	76.926,54	0,00	0,00	3,75	0,00	0,00	150,00	524.739,48	+ 60.039,92
Kreisverband Flensburg-Stadt	0,00	3.660,98	4.787,12	0,00	0,00	0,00	0,00	0,00	0,00	8.448,10	- 1.613,91
Ortsverbände	0,00	387,16	2.832,78	0,00	0,00	0,00	0,00	149,94	1.779,80	5.149,68	+ 5.217,38
Gesamt	0,00	4.048,14	7.619,90	0,00	0,00	0,00	0,00	149,94	1.779,80	13.597,78	+ 3.603,47
Kreisverband Schleswig-Flensburg	0,00	9.355,72	7.086,56	0,00	0,00	0,00	0,00	0,00	756,36	17.198,64	- 7.719,94
Ortsverbände	42,00	1.994,72	7.733,21	974,08	2,02	0,00	0,00	109,04	2.479,92	13.334,99	+ 6.111,99
Gesamt	42,00	11.350,44	14.819,77	974,08	2,02	0,00	0,00	109,04	3.236,28	30.533,63	- 1.607,95
Kreisverband Nordfriesland	0,00	3.608,83	842,00	0,00	0,00	0,00	0,00	0,00	0,00	4.450,83	- 498,24
Ortsverbände	0,00	729,12	4.535,89	0,00	3,67	0,00	0,00	60,00	0,00	5.328,68	+ 2.135,97
Gesamt	0,00	4.337,95	5.377,89	0,00	3,67	0,00	0,00	60,00	0,00	9.779,51	+ 1.637,73
Kreisverband Rendsburg-Eckernförde	0,00	220,21	918,88	0,00	0,00	0,00	0,00	0,00	0,00	1.139,09	+ 669,91
Ortsverbände	0,00	1.648,77	234,17	121,69	0,00	20,25	0,00	47,00	0,00	2.071,88	+ 390,12
Gesamt	0,00	1.868,98	1.153,05	121,69	0,00	20,25	0,00	47,00	0,00	3.210,97	+ 1.060,03
Summe Landesverband	353.073,66	94.585,53	76.926,54	0,00	0,00	3,75	0,00	0,00	150,00	524.739,48	60.039,92
Summe Kreisverbände	0,00	16.845,74	13.634,56	0,00	0,00	0,00	0,00	0,00	756,36	31.236,66	- 9.162,18
Summe Ortsverbände	42,00	4.759,77	15.336,05	1.095,77	5,69	20,25	0,00	365,98	4.259,72	25.885,23	13.855,46
Summe Gesamtpartei	353.115,66	116.191,04	105.897,15	1.095,77	5,69	24,00	0,00	365,98	5.166,08	581.861,37	64.733,20

SSW 2015 (Vermögensbilanz, Besitzposten)

Vermögensbilanz gemäß § 24 Abs. 6 PartG

Besitzposten	A. Anlagevermögen				B. Umlaufvermögen				C. Gesamtbesitzposten (Summe aus A. und B.)
	I. Sachanlagen		II. Finanzanlagen		I. Forderungen an Gliederungen	II. Forderungen aus der staatlichen Teilfinanzierung	III. Geldbestände	IV. sonstige Vermögens- gegenstände	
	1.	2.	1.	2.					
	Haus- und Grund- vermögen	Geschäfts- stellen- ausstattung	Beteiligungen an Unternehmen	sonstige Finanzanlagen	€	€	€	€	
Landesverband	0,00	0,00	0,00	0,00	0,00	0,00	171.891,77	1.412,69	173.304,46
Kreisverband Flensburg-Stadt	0,00	0,00	0,00	0,00	0,00	0,00	25.457,10	0,00	25.457,10
Ortsverbände	0,00	0,00	0,00	104,00	0,00	0,00	30.230,92	0,00	30.334,92
Gesamt	0,00	0,00	0,00	104,00	0,00	0,00	55.688,02	0,00	55.792,02
Kreisverband Schleswig-Flensburg	0,00	0,00	0,00	0,00	0,00	0,00	25.446,81	50,00	25.496,81
Ortsverbände	0,00	0,00	0,00	0,00	0,00	0,00	43.478,16	0,00	43.478,16
Gesamt	0,00	0,00	0,00	0,00	0,00	0,00	68.924,97	50,00	68.974,97
Kreisverband Nordfriesland	0,00	0,00	0,00	0,00	0,00	0,00	4.681,70	10,00	4.691,70
Ortsverbände	0,00	0,00	0,00	0,00	0,00	0,00	20.773,91	0,00	20.773,91
Gesamt	0,00	0,00	0,00	0,00	0,00	0,00	25.455,61	10,00	25.465,61
Kreisverband Rendsburg-Eckernförde	0,00	0,00	0,00	0,00	0,00	0,00	7.426,05	0,00	7.426,05
Ortsverbände	0,00	0,00	0,00	0,00	0,00	0,00	5.919,72	100,00	6.019,72
Gesamt	0,00	0,00	0,00	0,00	0,00	0,00	13.345,77	100,00	13.445,77
Summe Landesverband	0,00	0,00	0,00	0,00	0,00	0,00	171.891,77	1.412,69	173.304,46
Summe Kreisverbände	0,00	0,00	0,00	0,00	0,00	0,00	63.011,66	60,00	63.071,66
Summe Ortsverbände	0,00	0,00	0,00	104,00	0,00	0,00	100.402,71	100,00	100.606,71
Summe Gesamtpartei	0,00	0,00	0,00	104,00	0,00	0,00	335.306,14	1.572,69	336.982,83

SSW 2015 (Vermögensbilanz, Schuldposten, Reinvermögen)

Vermögensbilanz gemäß § 24 Abs. 6 PartG (Fortsetzung)

Schuldposten	A. Rückstellungen			B. Verbindlichkeiten					C. Gesamte Schuldposten (Summe aus A. und B.)	Reinvermögen (positiv oder negativ)	
	I. Pensions- verpflich- tungen	II. sonstige Rück- stellungen	I. Verbindlichkeiten gegenüber Gliederungen	II. Rückzahlungs- verpflichtungen aus der staatlichen Teilfinanzierung	III. Verbindlichkeiten gegenüber Kreditinstituten	IV. Verbindlichkeiten gegenüber sonstigen Darlehensgebern	V. sonstige Verbindlichkeiten				
								€			€
Landesverband	0,00	19.000,00	0,00	1.105,59	0,00	0,00	0,00	10.618,86	30.724,45	€	142.580,01
Kreisverband Flensburg-Stadt	0,00	0,00	0,00	0,00	0,00	0,00	0,00	0,00	0,00		25.457,10
Ortsverbände	0,00	0,00	0,00	0,00	0,00	0,00	70,50	0,00	70,50		30.264,42
Gesamt	0,00	0,00	0,00	0,00	0,00	0,00	70,50	0,00	70,50		55.721,52
Kreisverband Schleswig-Flensburg	0,00	0,00	0,00	0,00	0,00	0,00	0,00	0,00	0,00		25.496,81
Ortsverbände	0,00	0,00	0,00	0,00	0,00	0,00	0,00	447,28	447,28		43.030,88
Gesamt	0,00	0,00	0,00	0,00	0,00	0,00	0,00	447,28	447,28		68.527,69
Kreisverband Nordfriesland	0,00	0,00	0,00	0,00	0,00	0,00	0,00	0,00	0,00		4.691,70
Ortsverbände	0,00	0,00	0,00	0,00	0,00	0,00	0,00	117,20	117,20		20.656,71
Gesamt	0,00	0,00	0,00	0,00	0,00	0,00	0,00	117,20	117,20		25.348,41
Kreisverband Rendsburg-Eckernförde	0,00	0,00	0,00	0,00	0,00	0,00	0,00	0,00	0,00		7.426,05
Ortsverbände	0,00	0,00	0,00	0,00	0,00	0,00	0,00	0,00	0,00		6.019,72
Gesamt	0,00	0,00	0,00	0,00	0,00	0,00	0,00	0,00	0,00		13.445,77
Summe Landesverband	0,00	19.000,00	0,00	1.105,59	0,00	0,00	0,00	10.618,86	30.724,45		142.580,01
Summe Kreisverbände	0,00	0,00	0,00	0,00	0,00	0,00	0,00	0,00	0,00		63.071,66
Summe Ortsverbände	0,00	0,00	0,00	0,00	0,00	0,00	70,50	564,48	634,98		99.971,73
Summe Gesamtpartei	0,00	19.000,00	0,00	1.105,59	0,00	0,00	70,50	11.183,34	31.359,43		305.623,40

SSW 2015 (Erläuterungen, Zuwendungen, Spenden)

Gesonderte Ausweise und Erläuterungen**A. Zuwendungen (eingezahlte Mitglieds- oder Mandatsträgerbeiträge oder rechtmäßig erlangte Spenden) natürlicher Personen (§ 24 Abs. 8 i. V. m. § 18 Abs. 3 Satz 1 Nr. 3 PartG)**

Summe der Zuwendungen natürlicher Personen
(Einnahmenrechnung, Spalte 1 + Spalte 2 + Spalte 3) 78.110,47 €

abzüglich
nicht zweifelsfrei zuzuordnender Zuwendungen
(z.B. Bagatellspenden aus „Tellersammlungen“ und
Gemäß § 25 Abs. 2 Nr. 6 PartG zulässige „anonyme“ Spenden) 411,75 €

abzüglich
Spenden mittels Bargeld, die den Betrag von
1.000 € übersteigen (§ 25 Abs. 1 Satz 2 PartG) 0,00 €

abzüglich
Summe der Zuwendungen natürlicher Personen,
soweit sie den Betrag von 3.300 € übersteigen 0,00 €

Summe der Zuwendungen im Sinne
von § 18 Abs. 3 Satz 1 Nr. 3 PartG 77.698,27 €

B. Ausweis der Spenden und Mandatsbeiträge an die Partei oder einen oder mehrere ihrer Gebietsverbände, deren Gesamtwert im Rechnungsjahr 10.000 € übersteigt (§ 25 Abs. 3 PartG)

Sydslesvigudvalget/Undervisningsministeriet, Fredriksholmskanal 25,
DK-1220 København K 467.064,00 €

C. Unternehmenstätigkeit (§ 19a Abs. 4 PartG)

Ein entsprechender Ausweis entfällt.

**D. Anzahl der Mitglieder zum 31. Dezember 2015
(§ 24 Abs. 10 PartG)**

Am 31. Dezember 2015 waren 3.552 Personen Mitglieder der Partei.

E. Politischen Jugendorganisationen zweckgebunden zugewandte öffentliche Zuschüsse (§ 24 Abs. 12 PartG)

Im Rechnungsjahr wurden der politischen Jugendorganisation „SSW-Jugend/SSW-Ungdom“ auf allen Gliederungsebenen des Südschleswigscher Wählerverbandes 3.273,62 EUR öffentliche Zuschüsse zweckgebunden zugewendet. Die gewährten Zuschüsse sind gemäß § 24 Abs. 12 PartG bei der Einnahmen- und Ausgabenrechnung des Südschleswigscher Wählerverbandes unberücksichtigt geblieben.

F. Erläuterungen

I. Erläuterungen zur Rechnungslegung allgemein

Mit dem vorliegenden Rechenschaftsbericht für das Jahr 2015 gibt der Vorstand der Partei nach den Vorschriften des Gesetzes über die politischen Parteien (Parteiengesetz - PartG) in der Fassung der Bekanntmachung vom 31. Januar 1994 (BGBl I, S. 149), zuletzt geändert durch das Zehnte Gesetz zur Änderung des Parteiengesetzes vom 22. Dezember 2015 (BGBl I, S. 1748), wahrheitsgemäß und nach bestem Wissen und Gewissen öffentlich Rechenschaft über die Herkunft und die Verwendung der Mittel sowie über das Vermögen der Partei zum Ende des Kalenderjahres (Rechnungsjahres).

Dem Rechenschaftsbericht ist gemäß § 24 Abs. 9 PartG eine Zusammenfassung vorangestellt.

In den Rechenschaftsbericht der Gesamtpartei sind gemäß § 24 Abs. 3 Satz 1 PartG der Rechenschaftsbericht des Landesverbandes sowie die Rechenschaftsberichte der nachgeordneten Gebietsverbände aufgenommen worden. Der Landesverband und die ihm nachgeordneten Gebietsverbände haben gemäß § 24 Abs. 3 Satz 2 PartG ihren Rechenschaftsberichten eine lückenlose Aufstellung aller Zuwendungen je Zuwender mit Namen und Anschrift beigelegt. Der Landesverband hat diese Aufstellungen zur Ermittlung der jährlichen Gesamthöhe der Zuwendungen je Zuwender zusammengefasst.

Sach-, Werk- und Dienstleistungen, die die Mitglieder außerhalb eines Geschäftsbetriebes üblicherweise unentgeltlich zur Verfügung stellen, sind gemäß § 26 Abs. 4 Satz 2 PartG als Einnahmen unberücksichtigt geblieben.

Im Übrigen sind alle Einnahmen, Ausgaben und Vermögenswerte vollständig in den Rechenschaftsbericht aufgenommen.

Von der in § 28 Abs. 1 PartG eingeräumten Möglichkeit, in der Vermögensbilanz allein Vermögensgegenstände mit einem Anschaffungswert von im Einzelfall mehr als 5.000 € (inklusive Umsatzsteuer) aufzuführen, ist kein Gebrauch gemacht worden.

Von der in § 28 Abs. 3 PartG Gliederungen unterhalb des Landesverbandes eingeräumten Möglichkeit, Einnahmen und Ausgaben im Jahr des Zu- beziehungsweise Abflusses zu verbuchen, auch wenn die jeweiligen Forderungen beziehungsweise Verbindlichkeiten bereits im Vorjahr entstanden sind, ist kein Gebrauch gemacht worden.

Im Übrigen wurden die handelsrechtlichen Vorschriften über die Rechnungslegung, insbesondere zu Ansatz und Bewertung von Vermögensgegenständen, beachtet, soweit sie gemäß § 24 Abs. 2 PartG entsprechend gelten.

SSW 2015 (Erläuterungen Forts.)

II. Erläuterungen zur Vermögensbilanz

1. *Auflistung der Beteiligungen an Unternehmen nach § 24 Abs. 6 Nr. 1 A. II. 1 PartG sowie deren im Jahresabschluss aufgeführten unmittelbaren und mittelbaren Beteiligungen (§ 24 Abs. 7 Nr. 1 PartG)*

Die Partei verfügt über keine Beteiligungen im Sinne von § 24 Abs. 7 Nr. 1 letzter Satz PartG.

Ein entsprechender Ausweis entfällt daher.

2. *Benennung der Hauptprodukte von Medienunternehmen, soweit Beteiligungen an diesen bestehen (§ 24 Abs. 7 Nr. 2 PartG)*

Es bestehen keine Beteiligungen der Partei an Medienunternehmen. Ein entsprechender Ausweis entfällt daher.

3. *Bewertung des Haus- und Grundvermögens und der Beteiligungen an Unternehmen nach dem Bewertungsgesetz (§ 24 Abs. 7 Nr. 3 PartG)*

Die Partei verfügt über kein Haus- und Grundvermögen und keine Beteiligungen an Unternehmen im Sinne des Parteiengesetzes.

III. Erläuterungen der Sonstigen Einnahmen

1. *Aufgliederung und Erläuterung der Sonstigen Einnahmen, die bei einer der in § 24 Abs. 3 PartG aufgeführten Gliederungen mehr als 2 vom Hundert der Summe der Einnahmen nach § 24 Abs. 4 Nr. 1 bis 6 PartG ausmachen (§ 27 Abs. 2 Satz 1 PartG)*

In der Einnahmenrechnung sind unter der Position „Sonstige Einnahmen“ keine Einnahmen enthalten, die im Einzelfall mehr als 2 von Hundert der Summe der Einnahmen nach § 24 Abs. 4 Nr. 1 bis 6 PartG übersteigen. Ein entsprechender Ausweis entfällt daher.

2. *Offenlegung von Sonstigen Einnahmen, die im Einzelfall die Summe von 10.000 € übersteigen (§ 27 Abs. 2 Satz 2 PartG)*

In der Einnahmenrechnung sind unter der Position „Sonstige Einnahmen“ keine Einnahmen enthalten, die im Einzelfall die Summe von 10.000 € übersteigen. Ein entsprechender Ausweis entfällt daher.

3. *Verzeichnis der Erbschaften und Vermächtnisse, deren Gesamtwert 10.000 € übersteigt (§ 24 Abs. 2 Satz 3 PartG)*


Die Partei hat im Rechnungsjahr keine Erbschaften oder Vermächtnisse erhalten, deren Gesamtwert 10.000 € übersteigt. Ein entsprechender Ausweis entfällt daher.

IV. Sonstige Erläuterungen

- Die Buchung der staatlichen Mittel 2015 setzt sich wie folgt zusammen:

a) auf Bundesebene (Teilzahlungen)	50.595,48 €
abzüglich Verbindlichkeit laut Bescheid vom 29.01.2016	- 1.105,59 €
	<u>49.489,89 €</u>
b) auf Landesebene	<u>30.512,50 €</u>

Flensburg, 23. Mai 2016



Rüdiger Schulze
1. stellv. Landesvorsitzender
(Als gemäß § 23 Abs. 1 Satz 6 PartG
zuständiges Vorstandsmitglied)

SSW 2015 (Erläuterungen, Prüfungsvermerk)

Prüfungsvermerk

"Wir haben den Rechenschaftsbericht des Südschleswigscher Wählerverband für das Kalenderjahr 2015 in dem gesetzlich vorgeschriebenen Umfang geprüft. Dieser Rechenschaftsbericht der Gesamtpartei setzt sich aus den Rechenschaftsberichten des Landesverbandes, fünf Kreisverbänden und den nachgeordneten Gebietsverbänden (Ortsverbänden) zusammen. Unsere Prüfung hat sich gemäß § 29 Absatz 1 PartG auf die Angaben in den Rechenschaftsberichten und Buchführungen des Landesverbandes und insbesondere nach regionalen und größenmäßigen Gesichtspunkten von uns ausgewählten und nachfolgend genannten Gebietsverbänden beschränkt:

- Kreisverband Flensburg-Stadt,
- Kreisverband Rendsburg-Eckernförde,
- Kreisverband Schleswig-Flensburg
- Kreisverband Nordfriesland,
- Ortsverband Engelsby (Kreisverband Flensburg-Stadt),
- Ortsverband Munkbrarup (Kreisverband Schleswig-Flensburg),
- Ortsverband Handewitt Kommune (Kreisverband Schleswig-Flensburg),
- Ortsverband Böklund (Kreisverband Schleswig-Flensburg),
- Ortsverband Eckernförde (Kreisverband Rendsburg-Eckernförde),
- Ortsverband Leck (Kreisverband Nordfriesland).

Die Angaben in den Rechenschaftsberichten der übrigen nachgeordneten Gebietsverbände haben wir ebenso wenig geprüft wie die vollständige Erfassung aller Gebietsverbände. Die Zusammenfügung der Rechenschaftsberichte der Gebietsverbände zu dem Rechenschaftsbericht der Gesamtpartei wurde von uns nur auf formale und rechtliche Richtigkeit geprüft.

Die Buchführung und die Aufstellung der Rechenschaftsberichte des Landesverbandes und der nachgeordneten Gebietsverbände nach den Vorschriften des Parteiengesetzes liegen in der Verantwortung der jeweiligen Vorstände. Der Rechenschaftsbericht der Gesamtpartei wurde vom Landesvorstand zusammengefügt und unterzeichnet. Unsere Aufgabe ist es, auf der Grundlage der von uns in dem beschriebenen Umfang durchgeführten Prüfung eine Beurteilung über den Rechenschaftsbericht abzugeben.

Wir haben unsere Prüfung der Angaben in den oben genannten Rechenschaftsberichten nach § 29 PartG, d.h. mit der im folgenden Absatz geschilderten Begrenzung, in entsprechender Anwendung der vom Institut der Wirtschaftsprüfer (IDW) festgestellten deutschen Grundsätze ordnungsmäßiger Abschlussprüfung vorgenommen. Danach ist die Prüfung der Angaben in den Rechenschaftsberichten so zu planen und durchzuführen, dass Unrichtigkeiten und Verstöße gegen die gesetzlichen Vorschriften mit hinreichender Sicherheit erkannt werden. Bei der Festlegung der Prüfungshandlungen werden Kenntnisse über das wirtschaftliche und rechtliche Umfeld sowie die Erwartung über mögliche Fehler berücksichtigt. Im Rahmen der Prüfung werden die Wirksamkeit des jeweiligen rechnungslegungsbezogenen internen Kontrollsystems sowie Nachweise für die Angaben in der jeweiligen Buchführung und in den oben genannten Rechenschaftsberichten überwiegend auf der Basis von Stichproben beurteilt. Die Prüfung umfasst die Beurteilung der angewandten Grundsätze zur Rechnungslegung und der wesentlichen Einschätzung des jeweiligen Vorstands sowie die Würdigung der Gesamtdarstellung des jeweiligen Rechenschaftsberichts. Wir sind der Auffassung, dass unsere Prüfung eine hinreichend sichere Grundlage für unsere Beurteilung der in die Prüfung einbezogenen Angaben in den Rechenschaftsberichten bildet.

Aufgrund der gesetzlichen Vorschriften, wonach lediglich Teile der Rechenschaftslegung der Gesamtpartei Gegenstand unserer Prüfung waren, gilt unser folgendes Urteil über den Rechenschaftsbericht der Gesamtpartei auch nur insoweit:

Nach unserer pflichtgemäßen Prüfung aufgrund der Bücher und Schriften der Partei sowie der von den Vorständen erteilten Aufklärungen und Nachweisen entspricht der Rechenschaftsbericht in dem geprüften Umfang (§ 29 Absatz 1 PartG) den Vorschriften des Parteiengesetzes."

Flensburg 23. Mai 2016

BDO AG
Wirtschaftsprüfungsgesellschaft


Karsten
Wirtschaftsprüfer


Marquardsen
Wirtschaftsprüfer



Liberal-Konservative Reformer (LKR)**Rechenschaftsbericht für das Jahr 2015****gemäß §§ 23 ff. Parteiengesetz (PartG)****Zusammenfassung gemäß § 24 Abs. 9 PartG**

Einnahmen- und Ausgabenrechnung	Berichtsjahr		Vorjahr	
	€	%	€	%
<u>Einnahmen der Gesamtpartei</u>				
1. Mitgliedsbeiträge	123.192,74	26,38		
2. Mandatsträgerbeiträge und ähnliche regelmäßige Beiträge	12.000,00	2,57		
3. Spenden von natürlichen Personen	198.672,62	42,54		
4. Spenden von juristischen Personen	2.000,00	0,43		
5. Einnahmen aus Unternehmenstätigkeit	129.155,92	27,65		
5a. Einnahmen aus Beteiligungen				
6. Einnahmen aus sonstigem Vermögen				
7. Einnahmen aus Veranstaltungen, Vertrieb von Druckschriften und Veröffentlichungen und sonstiger mit Einnahmen verbundener Tätigkeit	2.052,00	0,44		
8. staatliche Mittel				
9. Sonstige Einnahmen				
Summe	467.073,28	100,00		
<u>Ausgaben der Gesamtpartei</u>				
1. Personalausgaben	10.939,35	4,46		
2. Sachausgaben				
a) des laufenden Geschäftsbetriebes	28.282,77	11,53		
b) für allgemeine politische Arbeit	47.588,90	19,40		
c) für Wahlkämpfe	31.723,72	12,93		
d) für die Vermögensverwaltung einschließlich sich hieraus ergebender Zinsen				
e) sonstige Zinsen	45,70	0,02		
f) im Rahmen einer Unternehmenstätigkeit	126.775,68	51,67		
g) Sonstige Ausgaben				
Summe	245.356,12	100,00		
<u>Überschuss (+) oder Defizit (-)</u>	221.717,16			

LKR 2015 (Zusammenfassung – Forts.)

Zusammenfassung gemäß § 24 Abs. 9 PartG (Fortsetzung)

Vermögensbilanz	Berichtsjahr €	Vorjahr €
<u>Besitzposten der Gesamtpartei</u>		
A. ANLAGEVERMÖGEN		
I. Sachanlagen		
1. Haus- und Grundvermögen		
2. Geschäftsstellenausstattung		
II. Finanzanlagen		
1. Beteiligungen an Unternehmen		
2. sonstige Finanzanlagen		
B. UMLAUFVERMÖGEN		
I. Forderungen aus der staatlichen Teilfinanzierung		
II. Geldbestände	563.394,73	
III. sonstige Vermögensgegenstände	2.242,79	
Summe	565.637,52	
<u>Schuldposten der Gesamtpartei</u>		
A. RÜCKSTELLUNGEN		
I. Pensionsverpflichtungen		
II. sonstige Rückstellungen	223.355,14	
B. VERBINDLICHKEITEN		
I. Rückzahlungsverpflichtungen aus der staatlichen Teilfinanzierung		
II. Verbindlichkeiten gegenüber Kreditinstituten	14,72	
III. Verbindlichkeiten gegenüber sonstigen Darlehensgebern	104.045,70	
IV. sonstige Verbindlichkeiten	21.964,94	
Summe	349.380,50	
<u>Reinvermögen der Gesamtpartei positiv (+) oder negativ (-)</u>	216.257,02	

LKR 2015 (Zusammenfassung – Forts.)

Zusammenfassung gemäß § 24 Abs. 9 PartG (Fortsetzung)

Gesamteinnahmen, Gesamtausgaben, Überschüsse oder Defizite sowie Reinvermögen der drei Gliederungsebenen Bundesverband, Landesverbände und der ihnen nachgeordneten Gebietsverbände

	Gesamteinnahmen		Gesamtausgaben		Überschüsse (+) oder Defizite (-)	
	Berichtsjahr €	Vorjahr €	Berichtsjahr €	Vorjahr €	Berichtsjahr €	Vorjahr €
Bundesverband	379.892,39		243.321,40		136.570,99	
Landesverbände	182.094,36		102.408,33		79.686,03	
nachgeordnete Gebietsverbände						
Summe einschließlich innerparteilicher Zuschüsse	561.986,75		345.729,73		216.257,02	
innerparteiliche Zuschüsse	94.913,47		100.373,61		-5.460,14	
Summe ohne innerparteiliche Zuschüsse	467.073,28		245.356,12		221.717,16	

	Reinvermögen	
	Berichtsjahr €	Vorjahr €
Bundesverband	136.570,99	
Landesverbände	79.686,03	
nachgeordnete Gebietsverbände		
Summe	216.257,02	

LKR 2015 (Einnahmerechnung)

Einnahmerechnung gemäß § 24 Abs. 4 PartG

Einnahmen	1.	2.	3.	4.	5.	6a.	6.	7.	8.	9.	10.	11.
	Mitglieds- beiträge	Mandats- träger- beiträge und ähnliche regelmäßige Beiträge	Spenden von natürlichen Personen	Spenden von juristischen Personen	Einnahmen aus Unternehmens- tätigkeit	Einnahmen aus Beteiligungen	Einnahmen aus sonstigem Vermögen	Einnahmen aus Veranstaltungen, Vertrieb von Druck- schriften und Ver- öffentlichungen und sonstiger mit Einnahmen verbun- dener Tätigkeit	staatliche Mittel	sonstige Einnahmen	Zuschüsse von Gliederungen	Gesamt- einnahmen nach den Nummern 1 bis 10
	€	€	€	€	€	€	€	€	€	€	€	€
Bundesverband	123.192,74	12.000,00	115.543,73		129.155,92							379.892,39
Landesverband Baden-Württemberg			33.288,30	2.000,00				1.762,00			29.828,83	66.859,13
nachgeordnete Gebietsverbände												
Gesamt			33.288,30	2.000,00				1.762,00			29.828,83	66.859,13
Landesverband Bayern			2.021,00								10.986,67	13.007,67
nachgeordnete Gebietsverbände												
Gesamt			2.021,00								10.986,67	13.007,67
Landesverband Berlin			5.494,38					290,00			3.400,67	9.185,05
nachgeordnete Gebietsverbände												
Gesamt			5.494,38					290,00			3.400,67	9.185,05
Landesverband Brandenburg												
nachgeordnete Gebietsverbände												
Gesamt											363,86	363,86
Landesverband Bremen			1.595,00								363,86	363,86
nachgeordnete Gebietsverbände											735,00	2.330,00
Gesamt			1.595,00								735,00	2.330,00
Landesverband Hessen			3.497,05								8.570,41	12.067,46
nachgeordnete Gebietsverbände												
Gesamt			3.497,05								8.570,41	12.067,46
Landesverband Mecklenburg-Vorpommern			6.426,20								2.109,99	8.536,19
nachgeordnete Gebietsverbände												
Gesamt			6.426,20								2.109,99	8.536,19

[illegible]

LKR 2015 (Ausgaberechnung)

Ausgabenrechnung gemäß § 24 Abs. 5 PartG

Ausgaben	1. Personal- ausgaben	2. Sachausgaben						3 Zuschüsse an Gliederungen	4. Gesamt- ausgaben nach den Nummern 1 bis 3	Überschuss (+) oder Defizit (-)
		a) des laufenden Geschäfts- betriebes	b. für allgemeine politische Arbeit	c) für Wahlkämpfe	d) für die Vermögens- verwaltung einschließlich sich hieraus ergebender Zinsen	e) sonstige Zinsen	f) im Rahmen einer Unter- nehmens- tätigkeit	g) sonstige Ausgaben		
	€	€	€	€	€	€	€	€	€	€
Bundesverband		12.358,83	3.813,28				126.775,68		243.321,40	136.570,99
Landesverband Baden-Württemberg	10.939,35	4.442,70	9.871,78	22.283,25	0,00	45,70		0,00	47.582,78	19.276,35
nachgeordnete Gebietsverbände										
Gesamt	10.939,35	4.442,70	9.871,78	22.283,25	0,00	45,70		0,00	47.582,78	19.276,35
Landesverband Bayern		166,91		825,49					992,40	12.015,27
nachgeordnete Gebietsverbände										
Gesamt		166,91		825,49					992,40	12.015,27
Landesverband Berlin		2.163,17							2.163,17	7.021,88
nachgeordnete Gebietsverbände										
Gesamt	0,00	2.163,17	0,00	0,00	0,00	0,00		0,00	2.163,17	7.021,88
Landesverband Brandenburg									0,00	363,86
nachgeordnete Gebietsverbände										
Gesamt	0,00	0,00	0,00	0,00	0,00	0,00		0,00	0,00	363,86
Landesverband Bremen		1.969,06							1.969,06	360,94
nachgeordnete Gebietsverbände										
Gesamt	0,00	1.969,06	0,00	0,00	0,00	0,00		0,00	1.969,06	360,94
Landesverband Hessen		741,06							741,06	11.326,40
nachgeordnete Gebietsverbände										
Gesamt	0,00	741,06	0,00	0,00	0,00	0,00		0,00	741,06	11.326,40
Landesverband Mecklenburg-Vorpommern		256,55	5.281,85						5.538,40	2.997,79
nachgeordnete Gebietsverbände										
Gesamt	0,00	256,55	5.281,85	0,00	0,00	0,00		0,00	5.538,40	2.997,79

Landesverband Niedersachsen		1.054,12	9.494,72	226,20						10.775,04
nachgeordnete Gebietsverbände										
Gesamt	0,00	1.054,12	9.494,72	226,20	0,00	0,00	0,00	0,00	0,00	10.775,04
Landesverband Nordrhein-Westfalen		170,00	6.874,69							7.044,69
nachgeordnete Gebietsverbände										
Gesamt	0,00	170,00	6.874,69	0,00	0,00	0,00	0,00	0,00	0,00	7.044,69
Landesverband Rheinlandpfalz		515,96	1.117,89	8.388,78						10.022,63
nachgeordnete Gebietsverbände										
Gesamt	0,00	515,96	1.117,89	8.388,78	0,00	0,00	0,00	0,00	0,00	10.022,63
Landesverband Saarland		261,40								261,40
nachgeordnete Gebietsverbände										
Gesamt	0,00	261,40	0,00	0,00	0,00	0,00	0,00	0,00	0,00	261,40
Landesverband Sachsen										0,00
nachgeordnete Gebietsverbände										
Gesamt	0,00	0,00	0,00	0,00	0,00	0,00	0,00	0,00	0,00	0,00
Landesverband Sachsen-Anhalt		1.587,97								1.587,97
nachgeordnete Gebietsverbände										
Gesamt	0,00	1.587,97	0,00	0,00	0,00	0,00	0,00	0,00	0,00	1.587,97
Landesverband Schleswig-Holstein		2.595,04	11.134,69							13.729,73
nachgeordnete Gebietsverbände										
Gesamt	0,00	2.595,04	11.134,69	0,00	0,00	0,00	0,00	0,00	0,00	13.729,73
Summe Bundesverband	0,00	12.358,83	3.813,28	0,00	0,00	0,00	126.775,68	0,00	100.373,61	243.321,40
Summe Landesverbände	10.939,35	15.923,94	43.775,62	31.723,72	0,00	45,70	0,00	0,00	0,00	102.408,33
Summe nachgeordnete Gebietsverbände	0,00	0,00	0,00	0,00	0,00	0,00	0,00	0,00	0,00	0,00
Summe Gesamtpartei	10.939,35	28.282,77	47.588,90	31.723,72	0,00	45,70	126.775,68	0,00	100.373,61	216.257,02

LKR 2015 (Vermögensbilanz, Bestitzposten)

Vermögensbilanz gemäß § 24 Abs. 6 PartG

Besitzposten	A. Anlagevermögen				B. Umlaufvermögen				C. Gesamtbesitzposten (Summe aus A und B)
	I. Sachanlagen		II. Finanzanlagen		I. Forderungen an Gliederungen	II. Forderungen aus der staatlichen Teilfinanzierung	III. Geldbestände	IV. sonstige Vermögensgegenstände	
	1. Haus- und Grundvermögen	2. Geschäftsausstattung	1. Beteiligungen an Unternehmen	2. sonstige Finanzanlagen					
	€	€	€	€	€	€	€	€	
Bundesverband					57.000,00		450.515,54		507.515,54
Landesverband Baden-Württemberg					65.298,83		61.026,82	600,00	126.925,65
nachgeordnete Gebietsverbände									0,00
Gesamt	0,00	0,00	0,00	0,00	65.298,83	0,00	61.026,82	600,00	126.925,65
Landesverband Bayern					36.661,67		1.028,60		37.690,27
nachgeordnete Gebietsverbände									0,00
Gesamt	0,00	0,00	0,00	0,00	36.661,67	0,00	1.028,60	0,00	37.690,27
Landesverband Berlin					9.385,67		3.726,21	1.350,00	14.461,88
nachgeordnete Gebietsverbände									0,00
Gesamt	0,00	0,00	0,00	0,00	9.385,67	0,00	3.726,21	1.350,00	14.461,88
Landesverband Brandenburg					3.257,86				3.257,86
nachgeordnete Gebietsverbände									0,00
Gesamt	0,00	0,00	0,00	0,00	3.257,86	0,00	0,00	0,00	3.257,86
Landesverband Bremen					2.820,00		455,80		3.275,80
nachgeordnete Gebietsverbände									0,00
Gesamt	0,00	0,00	0,00	0,00	2.820,00	0,00	455,80	0,00	3.275,80
Landesverband Hessen					31.901,41		2.755,99		34.657,40
nachgeordnete Gebietsverbände									0,00
Gesamt	0,00	0,00	0,00	0,00	31.901,41	0,00	2.755,99	0,00	34.657,40

LKR 2015 (Vermögensbilanz, Besitzposten – Forts.)

Landesverband Mecklenburg-Vorpommern						5.479,99		1.466,15			
nachgeordnete Gebietsverbände											
Gesamt	0,00	0,00	0,00	0,00	0,00	5.479,99		1.466,15	0,00		6.946,14
Landesverband Niedersachsen						22.111,00		13.001,13	10,00		35.122,13
nachgeordnete Gebietsverbände											0,00
Gesamt	0,00	0,00	0,00	0,00	0,00	22.111,00		13.001,13	10,00		35.122,13
Landesverband Nordrhein-Westfalen						48.741,52		12.967,72	282,79		61.992,03
nachgeordnete Gebietsverbände											0,00
Gesamt	0,00	0,00	0,00	0,00	0,00	48.741,52		12.967,72	282,79		61.992,03
Landesverband Rheinlandpfalz						22.678,25		16.287,37			38.965,62
nachgeordnete Gebietsverbände											0,00
Gesamt	0,00	0,00	0,00	0,00	0,00	22.678,25		16.287,37	0,00		38.965,62
Landesverband Saarland						4.087,47		58,60			4.146,07
nachgeordnete Gebietsverbände											0,00
Gesamt	0,00	0,00	0,00	0,00	0,00	4.087,47		58,60	0,00		4.146,07
Landesverband Sachsen						4.426,00					4.426,00
nachgeordnete Gebietsverbände											0,00
Gesamt	0,00	0,00	0,00	0,00	0,00	4.426,00		0,00	0,00		4.426,00
Landesverband Sachsen-Anhalt						5.465,41					5.465,41
nachgeordnete Gebietsverbände											0,00
Gesamt	0,00	0,00	0,00	0,00	0,00	5.465,41		0,00	0,00		5.465,41
Landesverband Schleswig-Holstein						9.570,33		104,80			9.675,13
nachgeordnete Gebietsverbände											0,00
Gesamt	0,00	0,00	0,00	0,00	0,00	9.570,33		104,80	0,00		9.675,13
Summe Bundesverband						57.000,00		450.515,54			507.515,54
Summe Landesverbände	0,00	0,00	0,00	0,00	0,00	271.885,41		112.879,19	2.242,79		387.007,39
Summe nachgeordnete Gebietsverbände											0,00
Summe Gesamtpartei	0,00	0,00	0,00	0,00	0,00	328.885,41		563.394,73	2.242,79		894.522,93

LKR 2015 (Vermögensbilanz, Schuldposten)

Vermögensbilanz gemäß § 24 Abs. 6 PartG (Fortsetzung)

Schuldposten	A. Rückstellungen		B. Verbindlichkeiten					C. Gesamte Schuldposten (Summe von A und B)
	I. Pensions- verpflichtungen	II. sonstige Rückstellungen	I. Verbindlichkeiten gegenüber Gliederungen	II. Rückzahlungs- verpflichtungen der staatlichen Teilfinanzierung	III. Verbindlichkeiten gegenüber Kreditinstituten	IV. Verbindlichkeiten gegenüber sonstigen Darlehensgebern	V. sonstige Verbindlichkeiten	
	€	€	€	€	€	€	€	€
Bundesverband		18.059,14	271.885,41			81.000,00		370.944,55
Landesverband Baden-Württemberg		42.370,00	36.000,00			18.045,70	11.233,60	107.649,30
nachgeordnete Gebietsverbände								0,00
Gesamt	0,00	42.370,00	36.000,00	0,00	0,00	18.045,70	11.233,60	107.649,30
Landesverband Bayern								25.675,00
nachgeordnete Gebietsverbände								0,00
Gesamt	0,00	25.675,00	0,00	0,00	0,00	0,00	0,00	25.675,00
Landesverband Berlin		7.440,00						7.440,00
nachgeordnete Gebietsverbände								0,00
Gesamt	0,00	7.440,00	0,00	0,00	0,00	0,00	0,00	7.440,00
Landesverband Brandenburg		2.894,00						2.894,00
nachgeordnete Gebietsverbände								0,00
Gesamt	0,00	2.894,00	0,00	0,00	0,00	0,00	0,00	2.894,00
Landesverband Bremen		2.085,00						2.085,00
nachgeordnete Gebietsverbände					10,57		819,29	2.914,86
Gesamt	0,00	2.085,00	0,00	0,00	10,57	0,00	819,29	2.914,86
Landesverband Hessen		23.331,00						23.331,00
nachgeordnete Gebietsverbände								0,00
Gesamt	0,00	23.331,00	0,00	0,00	0,00	0,00	0,00	23.331,00

LKR 2015 (Vermögensbilanz, Reinvermögen)

Vermögensbilanz gemäß § 24 Abs. 6 PartG (Fortsetzung)

Reinvermögen (positiv oder negativ)	€
Bundesverband	136.570,99
Landesverband Baden-Württemberg	19.276,35
nachgeordnete Gebietsverbände	
Gesamt	19.276,35
Landesverband Bayern	12.015,27
nachgeordnete Gebietsverbände	
Gesamt	12.015,27
Landesverband Berlin	7.021,88
nachgeordnete Gebietsverbände	
Gesamt	7.021,88
Landesverband Brandenburg	363,86
nachgeordnete Gebietsverbände	
Gesamt	363,86
Landesverband Bremen	360,94
nachgeordnete Gebietsverbände	
Gesamt	360,94
Landesverband Hessen	11.326,40
nachgeordnete Gebietsverbände	
Gesamt	11.326,40
Landesverband Mecklenburg-Vorpommern	2.997,79
nachgeordnete Gebietsverbände	
Gesamt	2.997,79

LKR 2015 (Vermögensbilanz, Reinvermögen – Forts.)

Landesverband Niedersachsen	6.133,16
nachgeordnete Gebietsverbände	
Gesamt	6.133,16
Landesverband Nordrhein-Westfalen	14.224,12
nachgeordnete Gebietsverbände	
Gesamt	14.224,12
Landesverband Rheinland-Pfalz	1.975,62
nachgeordnete Gebietsverbände	
Gesamt	1.975,62
Landesverband Saarland	1.094,07
nachgeordnete Gebietsverbände	
Gesamt	1.094,07
Landesverband Sachsen	896,00
nachgeordnete Gebietsverbände	
Gesamt	896,00
Landesverband Sachsen-Anhalt	557,44
nachgeordnete Gebietsverbände	
Gesamt	557,44
Landesverband Schleswig-Holstein	1.443,13
nachgeordnete Gebietsverbände	
Gesamt	1.443,13
Summe Bundesverband	136.570,99
Summe Landesverbände	79.686,03
Summe nachgeordnete Gebietsverbände	0,00
Summe Gesamtpartei	216.257,02

LKR 2015 (Erläuterungen, Zuwendungen, Spenden)

Gesonderte Ausweise und Erläuterungen**A. Zuwendungen (eingezahlte Mitglieds- oder Mandatsträgerbeiträge oder rechtmäßig erlangte Spenden) natürlicher Personen (§ 24 Abs. 8 i. V. m. § 18 Abs. 3 Satz 1 Nr. 3 PartG)**

Summe der Zuwendungen natürlicher Personen
(Einnahmenrechnung, Spalte 1 + Spalte 2 + Spalte 3) 333.865,36 €

abzüglich
nicht zweifelsfrei zuzuordnender Zuwendungen
(z.B. Bagatellspenden aus „Tellersammlungen“ und
gemäß § 25 Abs. 2 Nr. 6 zulässige „anonyme“ Spenden) 3.336,18 €

abzüglich
Spenden mittels Bargeld, die den Betrag von
1.000 € übersteigen (§ 25 Abs. 1 Satz 2 PartG) €

abzüglich
Summe der Zuwendungen natürlicher Personen
soweit sie den Betrag von 3.300 € übersteigen 10.860,00 €

Summe der Zuwendungen im Sinne
von § 18 Abs. 3 Satz 1 Nr. 3 PartG 319.669,18 €

B. Ausweis der Spenden, Mitgliedsbeiträge und Mandatsträgerbeiträge an die Partei oder einen oder mehrere ihrer Gebietsverbände, deren Gesamtwert im Rechnungsjahr 10.000 € übersteigt (§ 25 Abs. 3 PartG)

Henkel, Hans-Olaf, Friedrichstr. 118, 10117 Berlin, 11.200 €

C. Unternehmenstätigkeit (§ 19a Abs. 4 PartG)

Im Rechnungsjahr wurden aus Unternehmenstätigkeit (§ 24 Abs. 4 Nr. 5 PartG) 129.155,92 € Einnahmen erzielt.

Im Rechnungsjahr wurden Ausgaben in Höhe von 126.775,68 € im Rahmen einer Unternehmenstätigkeit aufgewendet (§ 24 Abs. 5 Nr. 2f PartG).

D. Anzahl der Mitglieder zum 31. Dezember des Rechnungsjahres (§ 24 Abs. 10 PartG)

Am 31. Dezember des Rechnungsjahres waren 2.054 Personen Mitglieder der Partei.

E. Politischen Jugendorganisationen zweckgebunden zugewandte öffentliche Zuschüsse (§ 24 Abs. 12 PartG)

Im Rechnungsjahr wurden der politischen Jugendorganisation „Junge Reformer“ der Partei keine öffentliche Zuschüsse zweckgebunden zugewandt. Sie sind gemäß § 24 Abs. 12 PartG bei der Einnahme- und Ausgaberechnung der Partei unberücksichtigt geblieben. Die Jugendorganisation ist weder rechtlich noch organisatorisch Teil der Partei. Daher sind deren Einnahmen und Ausgaben sowie deren Vermögen insgesamt nicht im vorliegenden Rechenschaftsbericht enthalten.

F. Erläuterungen

I. Erläuterungen zur Rechnungslegung allgemein

Mit dem vorliegenden Rechenschaftsbericht für das Jahr 2015 gibt der Vorstand der Partei nach den Vorschriften des Gesetzes über die politischen Parteien (Parteiengesetz – PartG) in der Fassung der Bekanntmachung vom 31. Januar 1994 (BGBl I, S. 149), zuletzt geändert

durch das Zehnte Gesetz zur Änderung des Parteiengesetzes vom 22. Dezember 2015 (BGBl I, S. 2563), wahrheitsgemäß und nach bestem Wissen und Gewissen öffentlich Rechenschaft über die Herkunft und die Verwendung der Mittel sowie über das Vermögen der Partei zum Ende des Kalenderjahres (Rechnungsjahres).

Dem Rechenschaftsbericht ist gemäß § 24 Abs. 9 PartG eine Zusammenfassung vorangestellt.

In den Rechenschaftsbericht der Gesamtpartei sind gemäß § 24 Abs. 3

Satz 1 PartG die Rechenschaftsberichte jeweils getrennt nach Bundesverband und Landesverband sowie die Rechenschaftsberichte der nachgeordneten Gebietsverbände je Landesverband aufgenommen worden. Die Landesverbände und die ihnen nachgeordneten Gebietsverbände haben gemäß § 24 Abs. 3 Satz 2 PartG ihren Rechenschaftsberichten eine lückenlose Aufstellung aller Zuwendungen je Zuwender mit Namen und Anschrift beigelegt. Der Bundesverband hat diese Aufstellungen zur Ermittlung der jährlichen Gesamthöhe der Zuwendungen je Zuwender zusammengefasst.

Sach-, Werk- und Dienstleistungen, die die Mitglieder außerhalb eines Geschäftsbetriebes üblicherweise unentgeltlich zur Verfügung stellen, sind gemäß § 26 Abs. 4 Satz 2 PartG als Einnahmen unberücksichtigt geblieben

Von der in § 28 Abs. 1 PartG eingeräumten Möglichkeit, in der Vermögensbilanz allein Vermögensgegenstände mit einem Anschaffungswert von im Einzelfall mehr als 5.000 € (inklusive

LKR 2015 (Erläuterungen – Forts)

Umsatzsteuer) aufzuführen, ist Gebrauch gemacht worden.

Im Übrigen sind alle Einnahmen, Ausgaben und Vermögenswerte vollständig in den Rechenschaftsbericht aufgenommen.

Vermögensgegenstände sind gemäß § 28 Abs. 2 Satz 1 PartG mit den Anschaffungs- und Herstellungskosten vermindert um planmäßige Abschreibungen angesetzt worden. Im Bereich des Haus- und Grundvermögens sind gemäß § 28 Abs. 2 Satz 2 PartG keine planmäßigen Abschreibungen erfolgt.

Im Übrigen wurden die handelsrechtlichen Vorschriften über die Rechnungslegung, insbesondere zu Ansatz und Bewertung von Vermögensgegenständen, beachtet, soweit sie gemäß § 24 Abs. 2 PartG entsprechend gelten.

II. Erläuterungen zur Vermögensbilanz

1. *Auflistung der Beteiligungen an Unternehmen nach § 24 Abs. 6 Nr. 1 A. II. 1 PartG sowie deren im Jahresabschluss aufgeführten unmittelbaren und mittelbaren Beteiligungen (§ 24 Abs. 7 Nr. 1 PartG)*

Die Partei verfügt über keine Beteiligungen im Sinne von § 24 Abs. 7 Nr. 1 letzter Satz PartG. Ein entsprechender Ausweis entfällt daher.

2. *Benennung der Hauptprodukte von Medienunternehmen, soweit Beteiligungen an diesen bestehen (§ 24 Abs. 7 Nr. 2 PartG)*

Es bestehen keine Beteiligungen der Partei an Medienunternehmen. Ein entsprechender Ausweis entfällt daher.

3. *Bewertung des Haus- und Grundvermögens und der Beteiligungen an Unternehmen nach dem Bewertungsgesetz (§ 24 Abs. 7 Nr. 3 PartG)*

Die Partei verfügt über kein Haus- und Grundvermögen/keine Beteiligungen an Unternehmen.

III. Erläuterungen der Sonstigen Einnahmen

1. *Aufgliederung und Erläuterung der Sonstigen Einnahmen, die bei einer der in § 24 Abs. 3 PartG aufgeführten Gliederungen mehr als 2 vom Hundert der Summe der Einnahmen nach § 24 Abs. 4 Nr. 1 bis 6 PartG ausmachen (§ 27 Abs. 2 Satz 1 PartG)*

Es wurden keine Sonstigen Einnahmen erzielt. Ein entsprechender Ausweis entfällt daher.

2. *Offenlegung von Sonstigen Einnahmen, die im Einzelfall die Summe von 10.000 € übersteigen (§ 27 Abs. 2 Satz 2 PartG)*

In der Einnahmenrechnung sind unter der Position „Sonstige Einnahmen“ keine Einnahmen enthalten, die im Einzelfall die Summe von 10.000 € übersteigen. Ein entsprechender Ausweis entfällt daher.

3. *Verzeichnis der Erbschaften und Vermächtnisse, deren Gesamtwert 10.000 € übersteigt (§ 27 Abs. 2 Satz 3 PartG)*

Die Partei hat im Rechnungsjahr keine Erbschaften oder Vermächtnisse erhalten, deren Gesamtwert 10.000 € übersteigt. Ein entsprechender Ausweis entfällt daher.

IV. Sonstige Erläuterungen

Die innerparteilichen Zuschüsse weisen eine Differenz aus, da die Zuschüsse für die Landesverbände Hamburg und Thüringen in 2015 in Rückstellungen geflossen sind. Ursache ist, dass diese beiden Landesverbände erst 2016 gegründet worden sind.

Bremen, 2.12.16
Ort, Datum

Hamburg, 21.12.2016
Ort, Datum


Christian Kott
- Bundesvorsitzender -


Prof. Dr. Wilken Möller
- Bundesschatzmeister -

LKR 2015 (eErläuterungen, Prüfungsvermerk)

Prüfungsvermerk gemäß § 30 Parteiengesetz

Ich habe den Rechenschaftsbericht der Partei Allianz für Fortschritt und Aufbruch für das Kalenderjahr 2015 in dem gesetzlich vorgeschriebenen Umfang geprüft. Dieser Rechenschaftsbericht der Gesamtpartei setzt sich aus den Rechenschaftsberichten der Bundespartei und der vierzehn Landesverbände zusammen. Meine Prüfung hat sich gemäß § 29 Abs. 1 PartG auf die Angaben in den Rechenschaftsberichten und die Buchführungen der Bundespartei und der Landesverbände erstreckt.

Die Zusammenfügung der Rechenschaftsberichte der Gebietsverbände zu dem Rechenschaftsbericht der Gesamtpartei wurde von mir nur auf formale und rechnerische Richtigkeit geprüft.

Die Buchführung und die Aufstellung der Rechenschaftsberichte der Bundespartei und der Landesverbände nach den Vorschriften des Parteiengesetzes liegen in der Verantwortung der jeweiligen Vorstände. Der Rechenschaftsbericht der Gesamtpartei wurde von dem Bundesschatzmeister als vom Bundesparteitag gewählten Verantwortlichen zusammengefügt und durch ihn und den Bundesvorsitzenden unterzeichnet. Meine Aufgabe ist es, auf der Grundlage der von mir in dem beschriebenen Umfang durchgeführten Prüfung eine Beurteilung über den Rechenschaftsbericht abzugeben.

Ich habe meine Prüfung der Angaben in den oben genannten Rechenschaftsberichten nach § 29 PartG, d.h. mit der im folgenden Absatz geschilderten Begrenzung, in entsprechender Anwendung der vom Institut der Wirtschaftsprüfer (IDW) festgestellten deutschen Grundsätze ordnungsmäßiger Abschlussprüfung vorgenommen. Danach ist die Prüfung der Angaben in den Rechenschaftsberichten so zu planen und durchzuführen, dass Unrichtigkeiten und Verstöße gegen die gesetzlichen Vorschriften mit hinreichender Sicherheit erkannt werden. Bei der Festlegung der Prüfungshandlungen werden die Kenntnisse über das wirtschaftliche und rechtliche Umfeld sowie die Erwartungen über mögliche Fehler berücksichtigt. Im Rahmen der Prüfung werden die Wirksamkeit des jeweiligen rechnungslegungsbezogenen internen Kontrollsystems sowie Nachweise für die Angaben in der jeweiligen Buchführung und in den oben genannten Rechenschaftsberichten überwiegend auf der Basis von Stichproben beurteilt. Die Prüfung umfasst die Beurteilung der angewandten Grundsätze zur Rechnungslegung und der wesentlichen Einschätzungen des jeweiligen Vorstands sowie die Würdigung der Gesamtdarstellung des jeweiligen Rechenschaftsberichts. Ich bin der Auffassung, dass

Prof. Dr. Volker Beeck
Wirtschaftsprüfer

LKR 2015 (Erläuterung, Prüfungsvermerk – Forts.)

meine Prüfung eine hinreichend sichere Grundlage für meine Beurteilung der in die Prüfung einbezogenen Angaben in den Rechenschaftsberichten bildet.

Aufgrund der gesetzlichen Vorschriften, wonach lediglich Teile der Rechenschaftslegung der Gesamtpartei Gegenstand meiner Prüfung waren, gilt mein folgendes Urteil über den Rechenschaftsbericht der Gesamtpartei auch nur insoweit:

Nach meiner pflichtgemäßen Prüfung aufgrund der Bücher und Schriften der Partei sowie der von den Vorständen erteilten Aufklärungen und Nachweise entspricht der Rechenschaftsbericht in dem geprüften Umfang (§ 29 Abs. 1 PartG) den Vorschriften des Parteiengesetzes.

Mainz, den 16. Dezember 2016



Prof. Dr. Volker Beeck
Wirtschaftsprüfer



26. 01. 17


Ergänzung

Der von der Partei am 21. Dezember 2016 unterzeichnete Rechenschaftsbericht entspricht vollinhaltlich dem von mir geprüften Rechenschaftsbericht

Mainz, den 26. Januar 2017



Prof. Dr. Volker Beeck
Wirtschaftsprüfer



Prof. Dr. Volker Beeck
Wirtschaftsprüfer

Brandenburger Vereinigte Bürgerbewegungen/ Freie Wähler Partei

**Rechenschaftsbericht für das Jahr 2015
gemäß §§ 23 ff. Parteiengesetz (PartG)**

Zusammenfassung gemäß § 24 Abs. 9 PartG

Einnahme- und Ausgaberechnung	Berichtsjahr		Vorjahr	
	€	%	€	%
<u>Einnahmen der Gesamtpartei</u>				
1. Mitgliedsbeiträge	0,00	0,00%	0,00	0,00%
2. Mandatsträgerbeiträge und ähnliche regelmäßige Beiträge	31.504,52	13,14%	11.544,98	4,27%
3. Spenden von natürlichen Personen	117.704,38	49,08%	196.409,26	72,67%
4. Spenden von juristischen Personen	600,00	0,25%	8.504,18	3,15%
5. Einnahmen aus Unternehmenstätigkeit	0,00	0,00%	0,00	0,00%
5a. Einnahmen aus Beteiligungen	0,00	0,00%	0,00	0,00%
6. Einnahmen aus sonstigem Vermögen	78,85	0,03%	290,14	0,11%
7. Einnahmen aus Veranstaltungen, Vertrieb von Druckschriften und Veröffentlichungen und sonstiger mit Einnahmen verbundener Tätigkeit	0,00	0,00%	0,00	0,00%
8. staatliche Mittel	89.462,81	37,30%	51.241,32	18,96%
9. sonstige Einnahmen	468,59	0,20%	2.284,33	0,85%
Summe	239.819,15	100,00%	270.274,21	100,00%
<u>Ausgaben der Gesamtpartei</u>				
1. Personalausgaben	21.378,19	19,01%	68.166,77	16,41%
2. Sachausgaben				
a) des laufenden Geschäftsbetriebes	7.683,26	6,83%	23.203,15	5,58%
b) für allgemeine politische Arbeit	70.369,60	62,57%	17.852,35	4,30%
c) für Wahlkämpfe	5.579,90	4,96%	292.365,03	70,37%
d) für die Vermögensverwaltung einschließlich sich hieraus ergebender Zinsen	0,00	0,00%	505,99	0,12%
e) sonstige Zinsen	2.284,82	2,03%	1.680,17	0,40%
f) Ausgaben im Rahmen einer Unternehmenstätigkeit	0,00	0,00%	0,00	0,00%
g) sonstige Ausgaben	5.173,16	4,60%	11.709,77	2,82%
Summe	112.468,93	100,00%	415.483,23	100,00%
<u>Überschuss (+) oder Defizit (-)</u>	127.350,22		-145.209,02	

BVB/FREIE WÄHLER 2015 (Zusammenfassung – Forts.)

Zusammenfassung gemäß § 24 Abs. 9 PartG (Fortsetzung)

Vermögensbilanz	Berichtsjahr	Vorjahr
	€	€
<u>Besitzposten der Gesamtpartei</u>		
A. ANLAGEVERMÖGEN		
I. Sachanlagen		
1. Haus- und Grundvermögen	0,00	0,00
2. Geschäftsstellenausstattung	0,00	0,00
II. Finanzanlagen		
1. Beteiligungen an Unternehmen	0,00	0,00
2. sonstige Finanzanlagen	0,00	0,00
B. UMLAUFVERMÖGEN		
I. Forderungen aus der staatlichen Teilfinanzierung	38.221,47	51.241,32
II. Geldbestände	144.360,62	58.841,01
III. sonstige Vermögensgegenstände	170,29	0,00
Summe	182.752,38	110.082,33
<u>Schuldposten der Gesamtpartei</u>		
A. RÜCKSTELLUNGEN		
I. Pensionsverpflichtungen	0,00	0,00
II. sonstige Rückstellungen	0,00	0,00
B. VERBINDLICHKEITEN		
I. Rückzahlungsverpflichtungen aus der staatlichen Teilfinanzierung	0,00	0,00
II. Verbindlichkeiten gegenüber Kreditinstituten	0,00	0,00
III. Verbindlichkeiten gegenüber sonstigen Darlehensgebern	10.000,00	63.000,00
IV. sonstige Verbindlichkeiten	0,00	1.680,17
Summe	10.000,00	64.680,17
<u>Reinvermögen der Gesamtpartei</u>	172.752,38	45.402,16
<u>positiv (+) oder negativ (-)</u>		

Zusammenfassung gemäß § 24 Abs. 9 PartG (Fortsetzung)

Gesamteinnahmen, Gesamtausgaben, Überschüsse oder Defizite sowie Reinvermögen der drei Gliederungsebenen Bundesverband, Landesverbände und der ihnen nachgeordneten Gebietsverbände

	Gesamteinnahmen		Gesamtausgaben		Überschüsse (+) oder Defizite (-)	
	Berichtsjahr €	Vorjahr €	Berichtsjahr €	Vorjahr €	Berichtsjahr €	Vorjahr €
Landesverband	239.819,15	270.274,21	112.468,93	415.483,23	127.350,22	-145.209,02
innerparteiliche Zuschüsse	0,00	0,00	0,00	0,00	0,00	0,00
Summe ohne innerparteiliche Zuschüsse	239.819,15	270.274,21	112.468,93	415.483,23	127.350,22	-145.209,02

	Reinvermögen	
	Berichtsjahr €	Vorjahr €
Landesverband	172.752,38	45.402,16
Summe	172.752,38	45.402,16

Einnahmerechnung gemäß § 24 Abs. 4 PartG

Einnahmen											
1.	2.	3.	4.	5.	5a.	6.	7.	8.	9.	10.	11.
Mitglieds- beiträge	Mandats- träger- beiträge und ähnliche regelmäßige Beiträge	Spenden von natürlichen Personen	Spenden von juristischen Personen	Einnahmen aus Unternehmens- tätigkeit	Einnahmen aus Beteiligungen	Einnahmen aus sonstigem Vermögen	Einnahmen aus Veranstaltungen, Vertrieb von Druck- schriften und Ver- öffentlichungen und sonstiger mit Einnahmen verbun- dener Tätigkeit	staatliche Mittel	sonstige Einnahmen	Zuschüsse von Gliederungen	Gesamt- einnahmen nach den Nummern 1 bis 10
€	€	€	€	€	€	€	€	€	€	€	€
0,00	31.504,52	117.704,38	600,00	0,00	0,00	78,85	0,00	89.462,81	468,59	0,00	239.819,15

Ausgaberechnung gemäß § 24 Abs. 5 PartG

[illegible]

Vermögensbilanz gemäß § 24 Abs. 6 PartG

Besitzposten	A. Anlagevermögen						B. Umlaufvermögen				Gesamtbesitzposten (Summe aus A und B)
	I. Sachanlagen		II. Finanzanlagen		I. Forderungen an Gliederungen	II. Forderungen aus der staatlichen Teilfinanzierung	III. Geldbestände	IV. sonstige Vermögensgegenstände			
	1. Haus- und Grundvermögen	2. Geschäftsausstattung	1. Beteiligungen an Unternehmen	2. sonstige Finanzanlagen							
									€	€	
Landesverband Brandenburg	0,00	0,00	0,00	0,00	0,00	38.221,47	144.360,62	170,29	182.752,38		
Summe Gesamtpartei	0,00	0,00	0,00	0,00	0,00	38.221,47	144.360,62	170,29	182.752,38		

Vermögensbilanz gemäß § 24 Abs. 6 PartG (Fortsetzung)

[illegible]

BVB/FREIE WÄHLER 2015 (Vermögensbilanz, Reinvermögen)

Vermögensbilanz gemäß § 24 Abs. 6 PartG (Fortsetzung)

Reinvermögen (positiv oder negativ)	€
Bundesverband	0,00
Landesverband Brandenburg	172.752,38
nachgeordnete Gebietsverbände	0,00
Gesamt	172.752,38
Summe Gesamtpartei	172.752,38

Gesonderte Ausweise und Erläuterungen**A. Zuwendungen (eingezahlte Mitglieds- oder Mandatsträgerbeiträge oder rechtmäßig erlangte Spenden) natürlicher Personen (§ 24 Abs. 8 i. V. m. § 18 Abs. 3 Satz 1 Nr. 3 PartG)**

Summe der Zuwendungen natürlicher Personen

(Einnahmerekchnung, Spalte 1 + Spalte 2 + Spalte 3)..... 149.208,90 €

abzüglich

nicht zweifelsfrei zuzuordnender Zuwendungen

(z.B. Bagatellspenden aus „Tellersammlungen“ und

gemäß § 25 Abs. 2 Nr. 6 zulässige „anonyme“ Spenden) 1330,00 €

abzüglich

Spenden mittels Bargeld, die den Betrag von

1.000 € übersteigen (§ 25 Abs. 1 Satz 2 PartG) 0,00 €

abzüglich

Summe der Zuwendungen natürlicher Personen

soweit sie den Betrag von 3.300 € übersteigen 18.362,04 €

Gegebenenfalls:

abzüglich

in früheren Rechenschaftsberichten

zu Unrecht ausgewiesener Zuwendungen 0,00 €

Summe der Zuwendungen im Sinne

von § 18 Abs. 3 Satz 1 Nr. 3 PartG

.....129.516,86 €

B. Ausweis der Spenden, Mitgliedsbeiträge (ab Rechenschaftsjahr 2016) und Mandatsträgerbeiträge an die Partei oder einen oder mehrere ihrer Gebietsverbände, deren Gesamtwert im Rechnungsjahr 10.000 € übersteigt (§ 25 Abs. 3 PartG)

Iris Schülzke, Jagsal Nr. 33, 04936 Schlieben

12000,00 €

Péter Vida, Breite Str. 11, 16321 Bernau

12312,00 €

C. Unternehmenstätigkeit (§ 19a Abs. 4 PartG)

Ein entsprechender Ausweis entfällt.

D. Anzahl der Mitglieder zum 31. Dezember des Rechnungsjahres (§ 24 Abs. 10 PartG)

Am 31. Dezember des Rechnungsjahres waren 725 Personen Mitglieder der Partei.

BVB/FREIE WÄHLER 2015 (Erläuterungen)

E. Politischen Jugendorganisationen zweckgebunden zugewandte öffentliche Zuschüsse (§ 24 Abs. 12 PartG)

Ein entsprechender nachrichtlicher Ausweis entfällt.

F. Erläuterungen

I. Erläuterungen zur Rechnungslegung allgemein

Mit dem vorliegenden Rechenschaftsbericht für das Jahr 2015 gibt der Vorstand der Partei nach den Vorschriften des Gesetzes über die politischen Parteien (Parteiengesetz – PartG) in der Fassung der Bekanntmachung vom 31. Januar 1994 (BGBl I, S. 149), zuletzt geändert durch das Zehnte Gesetz zur Änderung des Parteiengesetzes vom 22. Dezember 2015 (BGBl I, S. 2563), wahrheitsgemäß und nach bestem Wissen und Gewissen öffentlich Rechenschaft über die Herkunft und die Verwendung der Mittel sowie über das Vermögen der Partei zum Ende des Kalenderjahres (Rechnungsjahres).

Dem Rechenschaftsbericht ist gemäß § 24 Abs. 9 PartG eine Zusammenfassung vorangestellt.

Sach-, Werk- und Dienstleistungen, die die Mitglieder außerhalb eines Geschäftsbetriebes üblicherweise unentgeltlich zur Verfügung stellen, sind gemäß § 26 Abs. 4 Satz 2 PartG als Einnahmen unberücksichtigt geblieben.

Im Übrigen sind alle Einnahmen, Ausgaben und Vermögenswerte vollständig in den Rechenschaftsbericht aufgenommen.

Von der in § 28 Abs. 1 PartG eingeräumten Möglichkeit, in der Vermögensbilanz allein Vermögensgegenstände mit einem Anschaffungswert von im Einzelfall mehr als 5.000 € (inklusive Umsatzsteuer) aufzuführen, ist Gebrauch gemacht worden.

Von der in § 28 Abs. 3 PartG Gliederungen unterhalb der Landesverbände eingeräumten Möglichkeit, Einnahmen und Ausgaben im Jahr des Zu beziehungsweise Abflusses zu verbuchen, auch wenn die jeweiligen Forderungen beziehungsweise Verbindlichkeiten bereits im Vorjahr entstanden sind, ist kein Gebrauch gemacht worden.

Im Übrigen wurden die handelsrechtlichen Vorschriften über die Rechnungslegung, insbesondere zu Ansatz und Bewertung von Vermögensgegenständen, beachtet, soweit sie gemäß § 24 Abs. 2 PartG entsprechend gelten.

II. Erläuterungen zur Vermögensbilanz

1. *Auflistung der Beteiligungen an Unternehmen nach § 24 Abs. 6 Nr. 1 A. II. 1 PartG sowie deren im Jahresabschluss aufgeführten un-mittelbaren und mittelbaren Beteiligungen (§ 24 Abs. 7 Nr. 1 PartG)*

Die Partei verfügt über keine Beteiligungen im Sinne von § 24 Abs. 7 Nr. 1 letzter Satz PartG. Ein entsprechender Ausweis entfällt daher.

2. *Benennung der Hauptprodukte von Medienunternehmen, soweit Beteiligungen an diesen bestehen (§ 24 Abs. 7 Nr. 2 PartG)*

Es bestehen keine Beteiligungen der Partei an Medienunternehmen. Ein entsprechender Ausweis entfällt daher.

3. *Bewertung des Haus- und Grundvermögens und der Beteiligungen an Unternehmen nach dem Bewertungsgesetz (§ 24 Abs. 7 Nr. 3 PartG)*

Die Partei verfügt über kein Haus- und Grundvermögen/keine Beteiligungen an Unternehmen.

III. Erläuterungen der Sonstigen Einnahmen

1. *Aufgliederung und Erläuterung der Sonstigen Einnahmen, die bei einer der in § 24 Abs. 3 PartG aufgeführten Gliederungen mehr als 2 vom Hundert der Summe der Einnahmen nach § 24 Abs. 4 Nr. 1 bis 6 PartG ausmachen (§ 27 Abs. 2 Satz 1 PartG)*

Die Sonstigen Einnahmen machen bei keiner der in § 24 Abs. 3 PartG aufgeführten Gliederungen der Partei mehr als 2 vom Hundert der Summe der Einnahmen nach § 24 Abs. 4 Nr. 1 bis 6 PartG aus. Ein entsprechender Ausweis entfällt daher.

2. *Offenlegung von Sonstigen Einnahmen, die im Einzelfall die Summe von 10.000 € übersteigen (§ 27 Abs. 2 Satz 2 PartG)*

In der Einnahmerechnung sind unter der Position „Sonstige Einnahmen“ keine Einnahmen enthalten, die im Einzelfall die Summe von 10.000 € übersteigen. Ein entsprechender Ausweis entfällt daher.

3. *Verzeichnis der Erbschaften und Vermächtnisse, deren Gesamtwert 10.000 € übersteigt (§ 27 Abs. 2 Satz 3 PartG)*


Die Partei hat im Rechnungsjahr keine Erbschaften oder Vermächtnisse erhalten, deren Gesamtwert 10.000 € übersteigt. Ein entsprechender Ausweis entfällt daher.

BVB/FREIE WÄHLER 2015 (Erläuterungen – Forts.)

IV. Sonstige Erläuterungen

1. BVB / FREIE WÄHLER ist seit der letzten Wahl zum Landtag Brandenburg am 14.09.2014 mit 3 Sitzen im Landtag vertreten.
2. Spenden, die sich in Form von Verzicht auf die Erstattung der Sachauslagen ergeben haben, wurden hinsichtlich der Verbuchung im Bereich der Ausgaben in der Rubrik "allgemeine politische Arbeit" eingestellt.
3. Der Landesverband besitzt keine Sachanlagen (Geschäftsstellenausstattung), deren Einzelwerte über 5.000 Euro liegen.

Bernau, den 09.12.2016



Péter Vida, Landesvorsitzender



Matthias Güttler, Landesschatzmeister

(Als gemäß § 23 Abs. 1 Satz 6 PartG zuständiges Vorstandsmitglied)

E. Wiedergabe des Prüfungsvermerk

Nach dem abschließenden Ergebnis meiner Prüfung habe ich dem Rechenschaftsbericht für das Kalenderjahr 2015 (Anlagen 1 bis 5) der Brandenburger Vereinigte Bürgerbewegungen / Freie Wähler, Bernau, den folgenden uneingeschränkten Prüfungsvermerk erteilt, der hier wiedergegeben wird:

"Prüfungsvermerk des Abschlussprüfers an den Landesverband Brandenburger Vereinigte Bürgerbewegungen / Freie Wähler

Ich habe den Rechenschaftsbericht des Landesverbandes Brandenburger Vereinigte Bürgerbewegungen / Freie Wähler für das Kalenderjahr 2015 in dem an § 29 Abs 1 PartG angelegten Umfang geprüft. Die Buchführung und die Aufstellung des Rechenschaftsberichtes nach den Vorschriften des Parteiengesetzes liegen in der Verantwortung des Vorstandes der Vereinigten Brandenburger Bürgerbewegungen. Meine Aufgabe ist es, auf der Grundlage der von mir durchgeführten Prüfung eine Beurteilung über den Rechenschaftsbericht unter Einbeziehung der Buchführung abzugeben.

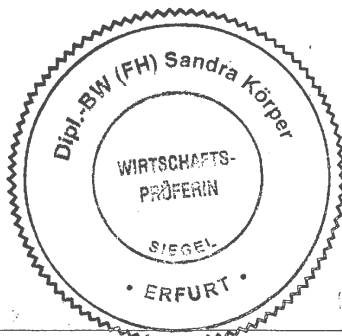
Ich habe meine Prüfung der Angaben im Rechenschaftsbericht in entsprechender Anwendung der vom Institut der Wirtschaftsprüfer (IDW) festgestellten deutschen Grundsätze ordnungsgemäßer Abschlussprüfung vorgenommen. Danach ist die Prüfung so zu planen und durchzuführen, dass Unrichtigkeiten und Verstöße gegen gesetzliche Vorschriften mit hinreichender Sicherheit erkannt werden. Bei der Festlegung der Prüfungshandlungen werden die Kenntnisse über das wirtschaftliche und rechtliche Umfeld sowie die Erwartungen über mögliche Fehler berücksichtigt. Im Rahmen der Prüfung werden die Wirksamkeit des rechnungslegungsbezogenen internen Kontrollsystems sowie Nachweise für die Angaben in der Buchführung und dem Rechenschaftsbericht überwiegend auf der Basis von Stichproben beurteilt. Die Prüfung umfasst die Beurteilung der angewandten Grundsätze zur Rechnungslegung und der wesentlichen Einschätzungen des Vorstandes sowie die Würdigung der Gesamtdarstellung des Rechenschaftsberichts. Ich bin der Auffassung, dass meine Prüfung eine hinreichend sichere Grundlage für meine Prüfung bildet;

Nach meiner pflichtgemäßen Prüfung aufgrund der Bücher und Schriften sowie der von dem Vorstand erteilten Aufklärungen und Nachweisen entspricht der Rechenschaftsbericht den Vorschriften des Parteiengesetzes."

Den vorstehenden Prüfungsbericht erstatte ich in Übereinstimmung mit den gesetzlichen Vorschriften und den Grundsätzen ordnungsgemäßer Berichterstattung bei Abschlussprüfungen (IDW PS 450).

Erfurt, 14. Dezember 2016


Sandra Körper
Wirtschaftsprüferin



Graue Panther
Rechenschaftsbericht für das Jahr 2015
gemäß §§ 23 ff. Parteiengesetz (PartG)

Zusammenfassung gemäß § 24 Abs. 9 PartG

Einnahmen- und Ausgabenrechnung	Berichtsjahr		Vorjahr	
	€	%	€	%
<u>Einnahmen der Gesamtpartei</u>		1		
Mitgliedsbeiträge	3.298,50	7,89	2.048,00	12,51
2. Mandatsträgerbeiträge und ähnliche regelmäßige Beiträge	0,00	0,00	0,00	0,00
3. Spenden von natürlichen Personen	4.653,81	79,47	14.212,30	86,84
4. Spenden von juristischen Personen	150,00	0,81	0,00	0,00
5. Einnahmen aus Unternehmenstätigkeit	0,00	0,00	0,00	0,00
5a. Einnahmen aus Beteiligungen	0,00	0,00	0,00	0,00
6. Einnahmen aus sonstigem Vermögen	0,00		0,00	0,00
7. Einnahmen aus Veranstaltungen, Vertrieb von Druckschriften und Veröffentlichungen und sonstiger mit Einnahmen verbundener Tätigkeit	0,00	0,00	0,00	0,00
8. staatliche Mittel	0,00	0,00	1 0,00	0,00
9. sonstige Einnahmen	337,41	1,83	05,00	0,64
Summe	18.439,72	100,00	16.365,30	100,00
<u>Ausgaben der Gesamtpartei</u>				
1. Personalausgaben	0,00	0,00	0,00	0,00
2. Sachausgaben	1		1	
b) des laufenden Geschäftsbetriebes	5.701,50	73,47	2.279,91	75,79
c) für Wahlkämpfe	4.795,57	22,44	617,59	3,81
... für allgemeine politische Arbeit	138,60	0,65	3.035,56	18,74
d) für die Vermögensverwaltung einschließlich sich hieraus ergebender Zinsen	0,00	0,00	0,00	0,00
f) e) sonstige Zinsen	45,47	0,68	41,76	0,87
g) im Rahmen einer Unternehmenstätigkeit	0,00	0,00	1 0,00	0,00
sonstige Ausgaben	590,00	2,76	27,04	0,78
Summe	21.371,14	100,00	16.201,86	100,00
<u>Überschuss (+) oder Defizit (-)</u>	-2.931,42		163,44	

GRAUE 2015 (Zusammenfassung – Forts.)

Zusammenfassung gemäß § 24 Abs. 9 PartG (Fortsetzung)

Vermögensbilanz	Berichtsjahr €	Vorjahr €
<u>Besitzposten der Gesamtpartei</u>		
A. ANLAGEVERMÖGEN		
I. Sachanlagen		
1. Haus- und Grundvermögen	0,00	0,00
2. Geschäftsstellenausstattung	0,00	0,00
II. Finanzanlagen		
1. Beteiligungen an Unternehmen	0,00	0,00
2. sonstige Finanzanlagen	0,00	0,00
B. UMLAUFVERMÖGEN		
I. Forderungen aus der staatlichen Teilfinanzierung	0,00	0,00
II Geldbestände	4.916,66	2.670,50
III sonstige Vermögensgegenstände	61,43	0,00
Summe	4.978,09	2.670,50
<u>Schuldposten der Gesamtpartei</u>		
A. RÜCKSTELLUNGEN		
I. Pensionsverpflichtungen	0,00	0,00
II. sonstige Rückstellungen	3.570,00	0,00
B. VERBINDLICHKEITEN		
I. Rückzahlungsverpflichtungen aus der staatlichen Teilfinanzierung	0,00	0,00
II. Verbindlichkeiten gegenüber Kreditinstituten	0,00	0,00
III. Verbindlichkeiten gegenüber sonstigen Darlehensgebern	300,00	0,00
IV. sonstige Verbindlichkeiten	1.369,01	0,00
Summe	5.239,01	0,00
<u>Reinvermögen der Gesamtpartei positiv (+) oder negativ (-)</u>	-260,92	2.670,50

Zusammenfassung gemäß § 24 Abs. 9 PartG (Fortsetzung)

Gesamteinnahmen, Gesamtausgaben, Überschüsse oder Defizite sowie Reinvermögen der drei Gliederungsebenen Bundesverband, Landesverbände und der ihnen nachgeordneten Gebietsverbände

	Gesamteinnahmen		Gesamtausgaben		Überschüsse (+) oder Defizite (-)	
	Berichtsjahr €	Vorjahr €	Berichtsjahr €	Vorjahr €	Berichtsjahr €	Vorjahr €
Bundesverband	8.301,97	4.599,70	10.462,66	4.860,23	-2.160,69	-260,53
Landesverbände	11.102,50	12.246,50	11.870,75	11.820,05	-768,25	426,45
nachgeordnete Gebietsverbände	0,00	0,00	2,48	2,48	-2,48	-2,48
Summe einschließlich innerparteilicher Zuschüsse	19.404,47	16.846,20	22.335,89	16.682,76	-2.931,42	163,44
	964,75	480,90	964,75	480,90	0,00	0,00
Summe ohne innerparteiliche Zuschüsse	18.439,72	16.365,30	21.371,14	16.201,86	-2.931,42	163,44

	Reinvermögen	
	Berichtsjahr €	Vorjahr €
Bundesverband	-1.489,45	671,24
Landesverbände	1.132,46	1.900,71
nachgeordnete Gebietsverbände	96,07	98,55
Summe	-260,92	2.670,50

GRAUE 2015 (Einnahmerechnung)

Einnahmerechnung gemäß § 24 Abs. 4 PartG

Einnahmen	1.	2.	3.	4.	5.	5a.	6.	7.	8.	9.	10.	11.
	Mitglieds- beiträge	Mandats- träger- beiträge und ähnliche regelmäßige Beiträge	Spenden von natürlichen Personen	Spenden von juristischen Personen	Einnahmen aus Unternehmens- tätigkeit	Einnahmen aus Beteiligungen	Einnahmen aus sonstigem Vermögen	Einnahmen aus Veranstaltungen, Vertrieb von Druck- schriften und Ver- öffentlichungen und sonstiger mit Einnahmen verbun- dener Tätigkeit	staatliche Mittel	sonstige Einnahmen	Zuschüsse von Gliederungen	Gesamt- einnahmen nach den Nummern 1 bis 10
	€	€	€	€	€	€	€	€	€	€	€	€
Bundesverband	851,00	0,00	5.998,81	150,00	0,00	0,00	0,00	0,00	0,00	337,41	964,75	8.301,97
Landesverband Rheinland-Pfalz	258,00	0,00	5.220,00	0,00	0,00	0,00	0,00	0,00	0,00	0,00	0,00	5.478,00
nachgeordnete Gebietsverbände	0,00	0,00	0,00	0,00	0,00	0,00	0,00	0,00	0,00	0,00	0,00	0,00
Gesamt	258,00	0,00	5.220,00	0,00	0,00	0,00	0,00	0,00	0,00	0,00	0,00	5.478,00
Landesverband Hessen	870,50	0,00	3.235,00	0,00	0,00	0,00	0,00	0,00	0,00	0,00	0,00	4.105,50
nachgeordnete Gebietsverbände	0,00	0,00	0,00	0,00	0,00	0,00	0,00	0,00	0,00	0,00	0,00	0,00
Gesamt	870,50	0,00	3.235,00	0,00	0,00	0,00	0,00	0,00	0,00	0,00	0,00	4.105,50
Landesverband Berlin	1.319,00	0,00	200,00	0,00	0,00	0,00	0,00	0,00	0,00	0,00	0,00	1.519,00
nachgeordnete Gebietsverbände	0,00	0,00	0,00	0,00	0,00	0,00	0,00	0,00	0,00	0,00	0,00	0,00
Gesamt	1.319,00	0,00	200,00	0,00	0,00	0,00	0,00	0,00	0,00	0,00	0,00	1.519,00
Landesverband Niedersachsen	0,00	0,00	0,00	0,00	0,00	0,00	0,00	0,00	0,00	0,00	0,00	0,00
Kreisverband Stade	0,00	0,00	0,00	0,00	0,00	0,00	0,00	0,00	0,00	0,00	0,00	0,00
Gesamt	0,00	0,00	0,00	0,00	0,00	0,00	0,00	0,00	0,00	0,00	0,00	0,00
Summe Bundesverband	851,00	0,00	5.998,81	150,00	0,00	0,00	0,00	0,00	0,00	337,41	964,75	8.301,97
Summe Landesverbände	2.447,50	0,00	8.655,00	0,00	0,00	0,00	0,00	0,00	0,00	0,00	0,00	11.102,50
Summe nachgeordnete Gebietsverbände	0,00	0,00	0,00	0,00	0,00	0,00	0,00	0,00	0,00	0,00	0,00	0,00
Summe Gesamtpartei	3.298,50	0,00	14.653,81	150,00	0,00	0,00	0,00	0,00	0,00	337,41	964,75	19.404,47

GRAUE 2015 (Ausgaberechnung)

Ausgabenrechnung gemäß § 24 Abs. 5 PartG

Ausgaben	1. Personal- ausgaben	2. Sachausgaben						3. Zuschüsse an Gliederungen	4. Gesamt- ausgaben nach den Nummern 1 bis 3	Überschuss (+) oder Defizit (-)
		a) des laufenden Geschäfts- betriebes	b) für allgemeine politische Arbeit	c) für Wahlkämpfe	d) für die Vermögens- verwaltung einschließlich sich hieraus ergebender Zinsen	e) sonstige Zinsen	f) im Rahmen einer Unter- nehmens- tätigkeit	g) sonstige Ausgaben		
	€	€	€	€	€	€	€	€	€	€
Bundesverband	0,00	8.190,22	1.673,41	0,00	0,00	9,03	0,00	590,00	10.462,66	-2.160,69
Landesverband Rheinland-Pfalz	0,00	5.209,20	0,00	0,00	0,00	34,96	0,00	0,00	5.457,61	20,39
nachgeordnete Gebietsverbände	0,00	0,00	0,00	0,00	0,00	0,00	0,00	0,00	0,00	0,00
Gesamt	0,00	5.209,20	0,00	0,00	0,00	34,96	0,00	0,00	5.457,61	20,39
Landesverband Hessen	0,00	2.089,08	2.212,26	138,60	0,00	11,17	0,00	0,00	584,20	-929,81
nachgeordnete Gebietsverbände	0,00	0,00	0,00	0,00	0,00	0,00	0,00	0,00	0,00	0,00
Gesamt	0,00	2.089,08	2.212,26	138,60	0,00	11,17	0,00	0,00	584,20	-929,81
Landesverband Berlin	0,00	213,00	909,90	0,00	0,00	85,35	0,00	0,00	167,10	143,65
nachgeordnete Gebietsverbände	0,00	0,00	0,00	0,00	0,00	0,00	0,00	0,00	0,00	0,00
Gesamt	0,00	213,00	909,90	0,00	0,00	85,35	0,00	0,00	167,10	143,65
Landesverband Niedersachsen	0,00	0,00	0,00	0,00	0,00	2,48	0,00	0,00	0,00	-2,48
Kreisverband Stade	0,00	0,00	0,00	0,00	0,00	2,48	0,00	0,00	0,00	-2,48
Gesamt	0,00	0,00	0,00	0,00	0,00	4,96	0,00	0,00	0,00	-4,96
Summe Bundesverband	0,00	8.190,22	1.673,41	0,00	0,00	9,03	0,00	590,00	10.462,66	-2.160,69
Summe Landesverbände	0,00	7.511,28	3.122,16	138,60	0,00	133,96	0,00	0,00	11.870,75	-768,25
Summe nachgeordnete Gebietsverbände	0,00	0,00	0,00	0,00	0,00	2,48	0,00	0,00	2,48	-2,48
Summe Gesamtpartei	0,00	15.701,50	4.795,57	138,60	0,00	145,47	0,00	590,00	22.335,89	-2.931,42

GRAUE 2015 (Vermögensbilanz, Besitzposten)

Vermögensbilanz gemäß § 24 Abs. 6 PartG

Besitzposten	A. Anlagevermögen					B. Umlaufvermögen				C. Gesamtbesitzposten (Summe aus A und B)
	I. Sachanlagen		II. Finanzanlagen		I. Forderungen an Gliederungen	II. Forderungen aus der staatlichen Teilfinanzierung	III. Geldbestände	IV. sonstige Vermögens- gegenstände		
	1. Haus- und Grundver- mögen	2. Geschäfts- stellen- ausstattung	2. sonstige Finanzanlagen							
			1. Beteiligungen an Unternehmen							
	€	€	€	€	€	€	€	€		
Bundesverband	0,00	0,00	0,00	0,00	0,00	0,00	3.388,13	61,43	3.449,56	
Landesverband Rheinland-Pfalz	0,00	0,00	0,00	0,00	0,00	0,00	183,65	0,00	€183,65	
nachgeordnete Gebietsverbände	0,00	0,00	0,00	0,00	0,00	0,00	0,00	0,00	0,00	
Gesamt	0,00	0,00	0,00	0,00	0,00	0,00	183,65	0,00	183,65	
Landesverband Hessen	0,00	0,00	0,00	0,00	0,00	0,00	203,26	0,00	203,26	
nachgeordnete Gebietsverbände	0,00	0,00	0,00	0,00	0,00	0,00	0,00	0,00	0,00	
Gesamt	0,00	0,00	0,00	0,00	0,00	0,00	203,26	0,00	203,26	
Landesverband Berlin	0,00	0,00	0,00	0,00	0,00	0,00	833,49	0,00	833,49	
nachgeordnete Gebietsverbände	0,00	0,00	0,00	0,00	0,00	0,00	0,00	0,00	0,00	
Gesamt	0,00	0,00	0,00	0,00	0,00	0,00	833,49	0,00	833,49	
Landesverband Niedersachsen	0,00	0,00	0,00	0,00	0,00	0,00	212,06	0,00	212,06	
Kreisverband Stade	0,00	0,00	0,00	0,00	0,00	0,00	96,07	0,00	96,07	
Gesamt	0,00	0,00	0,00	0,00	0,00	0,00	308,13	0,00	308,13	
Summe Bundesverband	0,00	0,00	0,00	0,00	0,00	0,00	3.388,13	61,43	3.449,56	
Summe Landesverbände	0,00	0,00	0,00	0,00	0,00	0,00	1.432,46	0,00	1.432,46	
Summe nachgeordnete Gebietsverbände	0,00	0,00	0,00	0,00	0,00	0,00	96,07	0,00	96,07	
Summe Gesamtpartei	0,00	0,00	0,00	0,00	0,00	0,00	4.916,66	61,43	4.978,09	

GRAUE 2015 (Vermögensbilanz, Schuldposten, Reinvermögen)

Vermögensbilanz gemäß § 24 Abs. 6 PartG (Fortsetzung)

Schuldposten	A. Rückstellungen		B. Verbindlichkeiten					C. Gesamte Schuldposten (Summe von A und B)	Reinvermögen (positiv oder negativ)
	I. Pensions- verpflichtungen	II. sonstige Rückstellungen	I. Verbindlichkeiten gegenüber Gliederungen	II. Rückzahlungs- verpflichtungen aus der staatlichen Teilfinanzierung	III. Verbindlichkeiten gegenüber Kreditinstituten	IV. Verbindlichkeiten gegenüber sonstigen Darlehensgebern	V. sonstige Verbindlichkeiten		
	€	€	€	€	€	€	€	€	€
Bundesverband	0,00	3.570,00	0,00	0,00	0,00	0,00	1.369,01	4.939,01	-1.489,45
Landesverband Rheinland-Pfalz	0,00	0,00	0,00	0,00	0,00	0,00	0,00	0,00	183,65
nachgeordnete Gebietsverbände	0,00	0,00	0,00	0,00	0,00	0,00	0,00	0,00	0,00
Gesamt	0,00	0,00	0,00	0,00	0,00	0,00	0,00	0,00	183,65
Landesverband Hessen	0,00	0,00	0,00	0,00	0,00	300,00	0,00	300,00	-96,74
nachgeordnete Gebietsverbände	0,00	0,00	0,00	0,00	0,00	0,00	0,00	0,00	0,00
Gesamt	0,00	0,00	0,00	0,00	0,00	300,00	0,00	300,00	-96,74
Landesverband Berlin	0,00	0,00	0,00	0,00	0,00	0,00	0,00	0,00	833,49
nachgeordnete Gebietsverbände	0,00	0,00	0,00	0,00	0,00	0,00	0,00	0,00	0,00
Gesamt	0,00	0,00	0,00	0,00	0,00	0,00	0,00	0,00	833,49
Landesverband Niedersachsen	0,00	0,00	0,00	0,00	0,00	0,00	0,00	0,00	212,06
Kreisverband Stade	0,00	0,00	0,00	0,00	0,00	0,00	0,00	0,00	96,07
Gesamt	0,00	0,00	0,00	0,00	0,00	0,00	0,00	0,00	308,13
Summe Bundesverband	0,00	3.570,00	0,00	0,00	0,00	0,00	1.369,01	4.939,01	-1.489,45
Summe Landesverbände	0,00	0,00	0,00	0,00	0,00	300,00	0,00	300,00	1.132,46
Summe nachgeordnete Gebietsverbände	0,00	0,00	0,00	0,00	0,00	0,00	0,00	0,00	96,07
Summe Gesamtpartei	0,00	3.570,00	0,00	0,00	0,00	300,00	1.369,01	5.239,01	-260,92

GRAUE 2015 (Erläuterungen, Zuwendungen)

Erläuterungsteil gemäß § 24 Abs. 7ff. PartG**1. Angaben und Erläuterungen gemäß § 24 Abs. 7 PartG**

Die Partei Graue Panther hält keine Beteiligungen im Sinne § 271 Abs. 1 HGB und hält auch keine Beteiligungen an Medienunternehmen.

Zum 31. Dezember 2015 besitzt die Partei kein Haus- und Grundvermögen.

2. Zuwendungen (eingezahlte Mitglieds- oder Mandatsträgerbeiträge oder rechtmäßig erlangte Spenden) natürlicher Personen (§ 24 Abs. 8 i. V. m. § 18 Abs. 3 Satz 1 Nr. 3 PartG)

EUR

Summe der Zuwendungen natürlicher Personen
(Einnahmenrechnung, Spalten 1 bis 3) 17.952,31

abzüglich

nicht zweifelsfrei zuzuordnende Zuwendungen 0,00
(z. B. Bagatellspenden aus "Tellersammlungen" und gemäß
§ 25 Abs. 2 Nr. 6 PartG zulässige "anonyme" Spenden)

abzüglich

Spenden mittels Bargeld, die den Betrag von 1.000,00 EUR 0,00
übersteigen (§ 25 Abs. 1 Satz 2 PartG)

abzüglich

Summe der Zuwendungen natürlicher Personen, soweit sie den Betrag 340,00
von 3.300,00 EUR übersteigen

abzüglich

in früheren Rechenschaftsberichten zu Unrecht ausgewiesener 0,00
Zuwendungen

Summe der Zuwendungen im Sinne von § 18 Abs. 3 Satz 1 Nr. 3 PartG 17.612,31

3. Anzahl der Mitglieder zum 31. Dezember des Rechnungsjahres (§ 24 Abs. 10 PartG)

Am 31. Dezember des Rechnungsjahres waren 151 Personen Mitglied der Partei

4. Erläuterungen zur Rechnungslegung allgemein

Mit dem vorliegenden Rechenschaftsbericht für das Jahr 2015 gibt der Bundesvorstand der Partei nach den Vorschriften des Gesetzes über die politischen Parteien (Parteiengesetz - PartG) in der Fassung der Bekanntmachung vom 31. Januar 1994 (BGBl I, S. 149), zuletzt geändert durch das zehnte Gesetz zur Änderung des Parteiengesetzes vom 22. Dezember 2015 (BGBl I, S. 2.563), wahrheitsgemäß und nach bestem Wissen und Gewissen öffentlich Rechenschaft über die Herkunft und die Verwendung der Mittel sowie über das Vermögen der Partei zum Ende des Kalenderjahres (Rechnungsjahres).

Dem Rechenschaftsbericht ist gemäß § 24 Abs. 9 PartG eine Zusammenfassung vorangestellt.

In den Rechenschaftsbericht der Gesamtpartei sind gemäß § 24 Abs. 3 Satz 1 PartG die Rechenschaftsberichte jeweils getrennt nach Bundesverband und Landesverband sowie die Rechenschaftsberichte der nachgeordneten Gebietsverbände je Landesverband aufgenommen worden. Die Landesverbände und die ihnen nachgeordneten Gebietsverbände haben gemäß § 24 Abs. 3 Satz 2 PartG ihren Rechenschaftsberichten eine lückenlose Aufstellung aller Zuwendungen je Zuwender mit Namen und Anschrift beigefügt. Der Bundesverband hat diese Aufstellungen zur Ermittlung der jährlichen Gesamthöhe der Zuwendungen je Zuwender zusammengefasst.

Sach-, Werk- und Dienstleistungen, die die Mitglieder außerhalb eines Geschäftsbetriebes üblicherweise unentgeltlich zur Verfügung stellen, sind gemäß § 26 Abs. 4 Satz 2 PartG als Einnahmen unberücksichtigt geblieben.

Von der in § 28 Abs. 1 PartG eingeräumten Möglichkeit, in der Vermögensbilanz allein Vermögensgegenstände mit einem Anschaffungswert von im Einzelfall mehr als 5.000 € (inklusive Umsatzsteuer) aufzuführen, ist Gebrauch gemacht worden.

Im Übrigen sind alle Einnahmen, Ausgaben und Vermögenswerte vollständig in den Rechenschaftsbericht aufgenommen.

Von der in § 28 Abs. 3 PartG Gliederungen unterhalb der Landesverbände eingeräumten Möglichkeit, Einnahmen und Ausgaben im Jahr des Zu- beziehungsweise Abflusses zu verbuchen, auch wenn die jeweiligen Forderungen beziehungsweise Verbindlichkeiten bereits im Vorjahr entstanden sind, ist kein Gebrauch gemacht worden

GRAUE 2015 (Erläuterungen – Forts.)

5. Erläuterungen der Sonstigen Einnahmen

Aufgliederung und Erläuterung der Sonstigen Einnahmen, die bei einer der in § 24 Abs. 3 PartG aufgeführten Gliederungen mehr als 2 vom Hundert der Summe der Einnahmen nach § 24 Abs. 4 Nr. 1 bis 6 PartG ausmachen (§ 27 Abs. 2 Satz 1 PartG)

EUR

Bundesverband

Kostenerstattung Allianz SE

290,00

Gutschrift Blume 2000 New Media

37,43


Gutschrift Bitpalast Internet

9,98

Summe

337,41

57638 Neitersen, den 19. Dezember 2016


Bundeschrist Graue Panther

Prüfungsvermerk

Wir haben den Rechenschaftsbericht der Graue Panther für das Kalenderjahr 2015 in dem gesetzlich vorgeschriebenen Umfang geprüft.

Dieser Rechenschaftsbericht der Gesamtpartei setzt sich aus den Rechenschaftsberichten der Bundespartei, von vier Landesverbänden und von dem einzigen nachgeordneten Gebietsverband zusammen. Unsere Prüfung hat sich gemäß § 29 Abs. 1 PartG auf die Angaben in den Rechenschaftsberichten und die Buchführungen der Bundespartei, der Landesverbände und dem nachfolgend genannten einem nachgeordneten Gebietsverband beschränkt.

- Kreisverband Stade

Die Zusammenfügung der Rechenschaftsberichte der Gebietsverbände zu dem Rechenschaftsbericht der Gesamtpartei wurde von uns nur auf formale und rechnerische Richtigkeit geprüft.

Die Buchführung und die Aufstellung der Rechenschaftsberichte der Bundespartei, der Landesverbände und dem nachgeordneten Gebietsverband nach den Vorschriften des Parteiengesetzes liegen in der Verantwortung der jeweiligen Vorstände. Der Rechenschaftsbericht der Gesamtpartei wurde von einem für die Finanzangelegenheiten nach der Satzung zuständigen Gremium gewählten Mitglied des Bundesvorstands zusammengefügt und unterzeichnet. Unsere Aufgabe ist es, auf der Grundlage der von uns in dem beschriebenen Umfang durchgeführten Prüfung eine Beurteilung über den Rechenschaftsbericht abzugeben.

Wir haben unsere Prüfung der Angaben in den oben genannten Rechenschaftsberichten nach § 29 PartG, d.h. mit der im folgenden Absatz geschilderten Begrenzung, in entsprechender Anwendung der vom Institut der Wirtschaftsprüfer (IDW) festgestellten deutschen Grundsätze ordnungsmäßiger Abschlussprüfung vorgenommen. Danach ist die Prüfung der Angaben in den Rechenschaftsberichten so zu planen und durchzuführen, dass Unrichtigkeiten und Verstöße gegen die gesetzlichen Vorschriften mit hinreichender Sicherheit erkannt werden. Bei der Festlegung der Prüfungshandlungen werden die Kenntnisse über das wirtschaftliche und rechtliche Umfeld sowie die Erwartungen über mögliche Fehler berücksichtigt. Im Rahmen der Prüfung werden die Wirksamkeit des jeweiligen rechnungslegungsbezogenen internen Kontrollsystems sowie Nachweise für die Angaben in der jeweiligen Buchführung und in den oben genannten Rechenschaftsberichten überwiegend auf der Basis von Stichproben beurteilt. Die Prüfung umfasst die Beurteilung der angewandten Grundsätze zur Rechnungslegung und der wesentlichen Einschätzungen des jeweiligen Vorstands sowie die Würdigung der Gesamtdarstellung des jeweiligen Rechenschaftsberichts. Wir sind der Auffassung, dass unsere Prüfung eine hinreichend sichere Grundlage für unsere Beurteilung der in die Prüfung einbezogenen Angaben in den Rechenschaftsberichten bildet.

Aufgrund der gesetzlichen Vorschriften, wonach lediglich Teile der Rechnungslegung der Gesamtpartei Gegenstand unserer Prüfung waren, gilt unser folgendes Urteil über den Rechenschaftsbericht der Gesamtpartei auch nur insoweit:

GRAUE 2015 (Erläuterungen, Prüfungsvermerk – Forts.)

Nach unserer pflichtgemäßen Prüfung aufgrund der Bücher und Schriften der Partei sowie der von den Vorständen erteilten Aufklärungen und Nachweise entspricht der Rechenschaftsbericht in dem geprüften Umfang (§ 29 Abs. 1 PartG) den Vorschriften des Parteiengesetzes.

Neuwied, den 03. Februar 2017

KTS Audit GmbH
Wirtschaftsprüfungsgesellschaft




Dr. Herbert Korb
Wirtschaftsprüfer

Tierschutzallianz 2015 (Zusammenfassung)

Allianz für Menschenrechte, Tier- und Naturschutz**Rechenschaftsbericht für das Jahr 2015**

gemäß §§ 23 ff. Parteiengesetz (PartG)

Zusammenfassung gemäß § 24 Abs. 9 PartG

Einnahmen- und Ausgabenrechnung	Berichtsjahr		Vorjahr	
	€	%	€	%
<u>Einnahmen der Gesamtpartei</u>				
1. Mitgliedsbeiträge	2.748,00	91,73	1.216,00	47,94
2. Mandatsträgerbeiträge und ähnliche regelmäßige Beiträge	0,00	0,00	1.320,50	52,06
3. Spenden von natürlichen Personen	247,59	8,27	0,00	0,00
4. Spenden von juristischen Personen	0,00	0,00	0,00	0,00
5. Einnahmen aus Unternehmenstätigkeit	0,00	0,00	0,00	0,00
5a. Einnahmen aus Beteiligungen	0,00	0,00	0,00	0,00
6. Einnahmen aus sonstigem Vermögen	0,00	0,00	0,00	0,00
7. Einnahmen aus Veranstaltungen, Vertrieb von Druckschriften und Veröffentlichungen und sonstiger mit Einnahmen verbundener Tätigkeit	0,00	0,00	0,00	0,00
8. staatliche Mittel	0,00	0,00	0,00	0,00
9. sonstige Einnahmen	0,00	0,00	0,00	0,00
10. Zuschüsse von Gliederungen				
Summe	2.995,59	100,00	2.536,50	100,00
<u>Ausgaben der Gesamtpartei</u>				
1. Personalausgaben	0,00	0,00	0,00	0,00
2. Sachausgaben				
a) des laufenden Geschäftsbetriebes	743,12	25,69	993,76	67,47
b) für allgemeine politische Arbeit	788,76	27,26	179,24	12,17
c) für Wahlkämpfe	1.361,07	47,05	299,88	20,36
d) für die Vermögensverwaltung einschließlich sich hieraus ergebender Zinsen	0,00	0,00	0,00	0,00
e) sonstige Zinsen	0,01	0,00	0,00	0,00
f) im Rahmen einer Unternehmenstätigkeit	0,00	0,00	0,00	0,00
g) sonstige Ausgaben	0,00	0,00	0,00	0,00
3. Zuschüsse an Gliederungen				
Summe	2.892,96	100,00	1.472,88	100,00
<u>Überschuss (+) oder Defizit (-)</u>	102,63		1.063,62	

Tierschutzallianz 2015 (Zusammenfassung – Forts.)

Zusammenfassung gemäß § 24 Abs. 9 PartG (Fortsetzung)

Vermögensbilanz	Berichtsjahr €	Vorjahr €
<u>Besitzposten der Gesamtpartei</u>		
A. ANLAGEVERMÖGEN		
I. Sachanlagen		
1. Haus- und Grundvermögen	0,00	0,00
2. Geschäftsstellenausstattung	0,00	0,00
II. Finanzanlagen		
1. Beteiligungen an Unternehmen	0,00	0,00
2. sonstige Finanzanlagen	0,00	0,00
B. UMLAUFVERMÖGEN		
I. Forderungen aus der staatlichen Teilfinanzierung	0,00	0,00
II. Geldbestände	1.166,25	1.063,62
III. sonstige Vermögensgegenstände	0,00	0,00
Summe	1.166,25	1.063,62
<u>Schuldposten der Gesamtpartei</u>		
A. RÜCKSTELLUNGEN		
I. Pensionsverpflichtungen	0,00	0,00
II. sonstige Rückstellungen	0,00	0,00
B. VERBINDLICHKEITEN		
I. Rückzahlungsverpflichtungen aus der staatlichen Teilfinanzierung	0,00	0,00
II. Verbindlichkeiten gegenüber Kreditinstituten	0,00	0,00
III. Verbindlichkeiten gegenüber sonstigen Darlehensgebern	0,00	0,00
IV. sonstige Verbindlichkeiten		0,00
Summe	0,00	0,00
<u>Reinvermögen der Gesamtpartei positiv (+) oder negativ (-)</u>	1.166,25	1.063,62

Zusammenfassung gemäß § 24 Abs. 9 PartG (Fortsetzung)

Gesamteinnahmen, Gesamtausgaben, Überschüsse oder Defizite sowie Reinvermögen der drei Gliederungsebenen Bundesverband, Landesverbände und der ihnen nachgeordneten Gebietsverbände

	Gesamteinnahmen		Gesamtausgaben		Überschüsse (+) oder Defizite (-)	
	Berichtsjahr €	Vorjahr €	Berichtsjahr €	Vorjahr €	Berichtsjahr €	Vorjahr €
Bundesverband	1.646,50	2.536,50	2.085,68	1.472,88	-439,18	1.063,62
Landesverbände	1.349,09	0,00	807,28	0,00	541,81	0,00
nachgeordnete Gebietsverbände	0,00	0,00	0,00	0,00	0,00	0,00
Summe einschließlich innerparteilicher Zuschüsse	2.995,59	2.536,50	2.892,96	1.472,88	102,63	1.063,62
innerparteiliche Zuschüsse						
Summe ohne innerparteiliche Zuschüsse	2.995,59	2.536,50	2.892,96	1.472,88	102,63	1.063,62

	Reinvermögen	
	Berichtsjahr €	Vorjahr €
Bundesverband	624,44	1.063,62
Landesverbände	541,81	0,00
nachgeordnete Gebietsverbände	0,00	0,00
Summe	1.166,25	1.063,62

Tierschutzallianz 2015 (Ausgaberechnung)

Ausgabenrechnung 2015 gemäß § 24 Abs. 5 PartG

Ausgaben	1. Personalausgaben		2. Sachausgaben					3. Zuschüsse an Gliederungen		4. Gesamtausgaben nach den Nummern 1 bis 3		Überschuss (+) oder Defizit (-)
	a) des laufenden Geschäftsbetriebes	b) für allgemeine politische Arbeit	c) für Wahlkämpfe	d) für die Vermögensverwaltung einschließlich sich hieraus ergebender Zinsen	e) sonstige Zinsen	f) im Rahmen einer Unternehmertätigkeit	g) sonstige Ausgaben	€	€	€	€	
Bundesverband	0,00	478,66	389,25	1.217,77	0,00	0,00	0,00	0,00	0,00	2.085,68	-439,18	
Landesverband Sachsen-Anhalt	0,00	109,59	0,00	0,00	0,00	0,00	0,00	0,00	0,00	109,59	401,41	
nachgeordnete Gebietsverbände	0,00	0,00	0,00	0,00	0,00	0,00	0,00	0,00	0,00	0,00	0,00	
Gesamt	0,00	109,59	0,00	0,00	0,00	0,00	0,00	0,00	0,00	109,59	401,41	
Landesverband Baden-Württemberg	0,00	154,87	399,51	143,30	0,00	0,01	0,00	0,00	0,00	697,69	140,40	
nachgeordnete Gebietsverbände	0,00	0,00	0,00	0,00	0,00	0,00	0,00	0,00	0,00	0,00	0,00	
Gesamt	0,00	154,87	399,51	143,30	0,00	0,01	0,00	0,00	0,00	697,69	140,40	
Landesverband C	0,00	0,00	0,00	0,00	0,00	0,00	0,00	0,00	0,00	0,00	0,00	
nachgeordnete Gebietsverbände	0,00	0,00	0,00	0,00	0,00	0,00	0,00	0,00	0,00	0,00	0,00	
Gesamt	0,00	0,00	0,00	0,00	0,00	0,00	0,00	0,00	0,00	0,00	0,00	
Landesverband D	0,00	0,00	0,00	0,00	0,00	0,00	0,00	0,00	0,00	0,00	0,00	
nachgeordnete Gebietsverbände	0,00	0,00	0,00	0,00	0,00	0,00	0,00	0,00	0,00	0,00	0,00	
Gesamt	0,00	0,00	0,00	0,00	0,00	0,00	0,00	0,00	0,00	0,00	0,00	
Summe Bundesverband	0,00	478,66	389,25	1.217,77	0,00	0,00	0,00	0,00	0,00	2.085,68	-439,18	
Summe Landesverbände	0,00	264,46	399,51	143,30	0,00	0,01	0,00	0,00	0,00	807,28	541,81	
Summe nachgeordnete Gebietsverbände	0,00	0,00	0,00	0,00	0,00	0,00	0,00	0,00	0,00	0,00	0,00	
Summe Gesamtpartei	0,00	743,12	788,76	1.361,07	0,00	0,01	0,00	0,00	0,00	2.892,96	102,63	

Tierschutzallianz 2015 (Vermögensbilanz, Besitzposten)

Vermögensbilanz 2015 gemäß § 24 Abs. 6 PartG

Besitzposten										A. Anlagevermögen				B. Umlaufvermögen				C. Gesamtbesitzposten (Summe aus A und B)
										i. Sachanlagen		ii. Finanzanlagen		i. Forderungen an Gliederungen	ii. Forderungen aus der staatlichen Teilfinanzierung	iii. Geldbestände	iv. sonstige Vermögensgegenstände	
										1. Haus- und Grundvermögen	2. Geschäftsstellen-ausstattung	1. Beteiligungen an Unternehmen	2. sonstige Finanzanlagen					
											€	€	€					
Bundesverband										0,00	0,00	0,00	0,00	0,00	624,44	0,00	624,44	624,44
Landesverband Sachsen-Anhalt										0,00	0,00	0,00	0,00	0,00	401,41	0,00	401,41	401,41
nachgeordnete Gebietsverbände										0,00	0,00	0,00	0,00	0,00	0,00	0,00	0,00	0,00
Gesamt										0,00	0,00	0,00	0,00	0,00	401,41	0,00	401,41	401,41
Landesverband Baden-Württemberg										0,00	0,00	0,00	0,00	0,00	140,40	0,00	140,40	140,40
nachgeordnete Gebietsverbände										0,00	0,00	0,00	0,00	0,00	0,00	0,00	0,00	0,00
Gesamt										0,00	0,00	0,00	0,00	0,00	140,40	0,00	140,40	140,40
Landesverband C										0,00	0,00	0,00	0,00	0,00	0,00	0,00	0,00	0,00
nachgeordnete Gebietsverbände										0,00	0,00	0,00	0,00	0,00	0,00	0,00	0,00	0,00
Gesamt										0,00	0,00	0,00	0,00	0,00	0,00	0,00	0,00	0,00
Landesverband D										0,00	0,00	0,00	0,00	0,00	0,00	0,00	0,00	0,00
nachgeordnete Gebietsverbände										0,00	0,00	0,00	0,00	0,00	0,00	0,00	0,00	0,00
Gesamt										0,00	0,00	0,00	0,00	0,00	0,00	0,00	0,00	0,00
Summe Bundesverband										0,00	0,00	0,00	0,00	0,00	624,44	0,00	624,44	624,44
Summe Landesverbände										0,00	0,00	0,00	0,00	0,00	541,81	0,00	541,81	541,81
Summe nachgeordnete Gebietsverbände										0,00	0,00	0,00	0,00	0,00	0,00	0,00	0,00	0,00
Summe Gesamtpartei										0,00	0,00	0,00	0,00	0,00	1.166,25	0,00	1.166,25	1.166,25

Vermögensbilanz 2015 gemäß § 24 Abs. 6 PartG (Fortsetzung)

Schuldposten	A. Rückstellungen			B. Verbindlichkeiten					C. Gesamte Schuldposten (Summe von A und B)
	I. Pensions- verpflichtungen	II. sonstige Rückstellungen	I. Verbindlichkeiten gegenüber Gliederungen	II. Rückzahlungs- verpflichtungen aus der staatlichen Teilfinanzierung	III. Verbindlichkeiten gegenüber Kreditinstituten	IV. Verbindlichkeiten gegenüber sonstigen Darlehensgebern	V. sonstige Verbindlichkeiten		
€	€	€	€	€	€	€	€		
Bundesverband	0,00		0,00	0,00		0,00		0,00	
Landesverband Sachsen-Anhalt	0,00		0,00	0,00		0,00		0,00	
nachgeordnete Gebietsverbände	0,00		0,00	0,00		0,00		0,00	
Gesamt	0,00		0,00	0,00		0,00		0,00	
Landesverband Baden-Württemberg	0,00		0,00	0,00		0,00		0,00	
nachgeordnete Gebietsverbände	0,00		0,00	0,00		0,00		0,00	
Gesamt	0,00		0,00	0,00		0,00		0,00	
Landesverband C	0,00		0,00	0,00		0,00		0,00	
nachgeordnete Gebietsverbände	0,00		0,00	0,00		0,00		0,00	
Gesamt	0,00		0,00	0,00		0,00		0,00	
Landesverband D	0,00		0,00	0,00		0,00		0,00	
nachgeordnete Gebietsverbände	0,00		0,00	0,00		0,00		0,00	
Gesamt	0,00		0,00	0,00		0,00		0,00	
Summe Bundesverband	0,00		0,00	0,00		0,00		0,00	
Summe Landesverbände	0,00		0,00	0,00		0,00		0,00	
Summe	0,00		0,00	0,00		0,00		0,00	
nachgeordnete Gebietsverbände	0,00		0,00	0,00		0,00		0,00	
Summe Gesamtpartei	0,00		0,00	0,00		0,00		0,00	

Tierschutzallianz 2015 (Vermögensbilanz, Reinvermögen)

Vermögensbilanz 2015 gemäß § 24 Abs. 6 PartG (Fortsetzung)

Reinvermögen (positiv oder negativ)	
Bundesverband	624,44
Landesverband Sachsen-Anhalt	401,41
nachgeordnete Gebietsverbände	0,00
Gesamt	401,41
Landesverband Baden-Württemberg	140,40
nachgeordnete Gebietsverbände	0,00
Gesamt	140,40
Landesverband C	0,00
nachgeordnete Gebietsverbände	0,00
Gesamt	0,00
Landesverband D	0,00
nachgeordnete Gebietsverbände	0,00
Gesamt	0,00
Summe Bundesverband	624,44
Summe Landesverbände	541,81
Summe	
nachgeordnete Gebietsverbände	0,00
Summe Gesamtpartei	1.166,25

Gesonderte Ausweise und Erläuterungen 2015**A. Zuwendungen (eingezahlte Mitglieds- oder Mandatsträgerbeiträge oder rechtmäßig erlangte Spenden) natürlicher Personen (§ 24 Abs. 8 i. V. m. § 18 Abs. 3 Satz 1 Nr. 3 PartG)**

Summe der Zuwendungen natürlicher Personen
(Einnahmenrechnung, Spalte 1 + Spalte 2 + Spalte 3) 2.995,59 €

abzüglich
nicht zweifelsfrei zuzuordnender Zuwendungen
(z.B. Bagatellspenden aus „Tellersammlungen“ und
gemäß § 25 Abs. 2 Nr. 6 zulässige „anonyme“ Spenden) 0,00 €

abzüglich
Spenden mittels Bargeld, die den Betrag von
1.000 € übersteigen (§ 25 Abs. 1 Satz 2 PartG) 0,00 €

abzüglich
Summe der Zuwendungen natürlicher Personen
soweit sie den Betrag von 3.300 € übersteigen 0,00 €

Summe der Zuwendungen im Sinne
von § 18 Abs. 3 Satz 1 Nr. 3 PartG 2.995,59 €

B. Ausweis der Spenden, Mitgliedsbeiträge und Mandatsträgerbeiträge an die Partei oder einen oder mehrere ihrer Gebietsverbände, deren Gesamtwert im Rechnungsjahr 10.000 € übersteigt (§ 25 Abs. 3 PartG)

Dem Bundesverband der Partei oder einer oder mehrerer ihrer Gebietsverbände sind keine Spenden, Mitgliedsbeiträge und Mandatsträgerbeiträge zugewandt worden, deren Gesamtwert im Rechnungsjahr 10.000 € übersteigt. Ein entsprechender Ausweis entfällt daher.

C. Unternehmenstätigkeit (§ 19a Abs. 4 PartG)

Ein entsprechender Ausweis entfällt:

D. Anzahl der Mitglieder zum 31. Dezember des Rechnungsjahres (§ 24 Abs. 10 PartG)

Am 31. Dezember des Rechnungsjahres waren 106 Personen Mitglieder der Partei.

Tierschutzallianz 2015 (Erläuterungen)

E. Politischen Jugendorganisationen zweckgebunden zugewandte öffentliche Zuschüsse (§ 24 Abs. 12 PartG)

Ein entsprechender nachrichtlicher Ausweis entfällt.

F. Erläuterungen

I. Erläuterungen zur Rechnungslegung allgemein

Mit dem vorliegenden Rechenschaftsbericht für das Jahr 2015 gibt der Vorstand der Partei nach den Vorschriften des Gesetzes über die politischen Parteien (Parteiengesetz – PartG) in der Fassung der Bekanntmachung vom 31. Januar 1994 (BGBl I, S. 149), zuletzt geändert durch das Zehnte Gesetz zur Änderung des Parteiengesetzes vom 22. Dezember 2015 (BGBl I, S. 2563), wahrheitsgemäß und nach bestem Wissen und Gewissen öffentlich Rechenschaft über die Herkunft und die Verwendung der Mittel sowie über das Vermögen der Partei zum Ende des Kalenderjahres (Rechnungsjahres).

Dem Rechenschaftsbericht ist gemäß § 24 Abs. 9 PartG eine Zusammenfassung vorangestellt.

In den Rechenschaftsbericht der Gesamtpartei sind gemäß § 24 Abs. 3 Satz 1 PartG die Rechenschaftsberichte jeweils getrennt nach Bundesverband und Landesverband sowie die Rechenschaftsberichte der nachgeordneten Gebietsverbände je Landesverband aufgenommen worden. Die Landesverbände und die ihnen nachgeordneten Gebietsverbände haben gemäß § 24 Abs. 3 Satz 2 PartG ihren Rechenschaftsberichten eine lückenlose Aufstellung aller Zuwendungen je Zuwender mit Namen und Anschrift beigelegt. Der Bundesverband hat diese Aufstellungen zur Ermittlung der jährlichen Gesamthöhe der Zuwendungen je Zuwender zusammengefasst.

Sach-, Werk- und Dienstleistungen, die die Mitglieder außerhalb eines Geschäftsbetriebes üblicherweise unentgeltlich zur Verfügung stellen, sind gemäß § 26 Abs. 4 Satz 2 PartG als Einnahmen unberücksichtigt geblieben.

Im Übrigen sind alle Einnahmen, Ausgaben und Vermögenswerte vollständig in den Rechenschaftsbericht aufgenommen.

Von der in § 28 Abs. 1 PartG eingeräumten Möglichkeit, in der Vermögensbilanz allein Vermögensgegenstände mit einem Anschaffungswert von im Einzelfall mehr als 5.000 € (inklusive Umsatzsteuer) aufzuführen, ist kein Gebrauch gemacht worden.

Von der in § 28 Abs. 3 PartG Gliederungen unterhalb der Landesverbände eingeräumten Möglichkeit, Einnahmen und Ausgaben im Jahr des Zu- beziehungsweise Abflusses zu verbuchen, auch wenn die jeweiligen Forderungen beziehungsweise Verbindlichkeiten bereits im Vorjahr entstanden sind, ist kein Gebrauch gemacht worden.

Vermögensgegenstände sind gemäß § 28 Abs. 2 Satz 1 PartG mit den Anschaffungs- und Herstellungskosten vermindert um planmäßige Abschreibungen angesetzt worden. Im Bereich des Haus- und Grundvermögens sind gemäß § 28 Abs. 2 Satz 2 PartG keine planmäßigen Abschreibungen erfolgt.

Im Übrigen wurden die handelsrechtlichen Vorschriften über die Rechnungslegung, insbesondere zu Ansatz und Bewertung von Vermögensgegenständen, beachtet, soweit sie gemäß § 24 Abs. 2 PartG entsprechend gelten.

II. Erläuterungen zur Vermögensbilanz

1. *Auflistung der Beteiligungen an Unternehmen nach § 24 Abs. 6 Nr. 1 A. II. 1 PartG sowie deren im Jahresabschluss aufgeführten unmittelbaren und mittelbaren Beteiligungen (§ 24 Abs. 7 Nr. 1 PartG)*

Die Partei verfügt über keine Beteiligungen im Sinne von § 24 Abs. 7 Nr. 1 letzter Satz PartG. Ein entsprechender Ausweis entfällt daher.

2. *Benennung der Hauptprodukte von Medienunternehmen, soweit Beteiligungen an diesen bestehen (§ 24 Abs. 7 Nr. 2 PartG)*

Es bestehen keine Beteiligungen der Partei an Medienunternehmen. Ein entsprechender Ausweis entfällt daher.

3. *Bewertung des Haus- und Grundvermögens und der Beteiligungen an Unternehmen nach dem Bewertungsgesetz (§ 24 Abs. 7 Nr. 3 PartG)*

Die Partei verfügt über kein Haus- und Grundvermögen/keine Beteiligungen an Unternehmen.

III. Erläuterungen der Sonstigen Einnahmen

1. *Aufgliederung und Erläuterung der Sonstigen Einnahmen, die bei einer der in § 24 Abs. 3 PartG aufgeführten Gliederungen mehr als 2 vom Hundert der Summe der Einnahmen nach § 24 Abs. 4 Nr. 1 bis 6 PartG ausmachen (§ 27 Abs. 2 Satz 1 PartG)*

In der Einnahmenrechnung sind unter der Position „Sonstige Einnahmen“ keine Einnahmen enthalten, die mehr als 2 vom Hundert der Summe der Einnahmen übersteigen. Ein entsprechender Ausweis entfällt daher.

Tierschutzallianz 2015 (Erläuterungen, Prüfungsvermerk)

2. *Offenlegung von Sonstigen Einnahmen, die im Einzelfall die Summe von 10.000 € übersteigen (§ 27 Abs. 2 Satz 2 PartG)*

In der Einnahmenrechnung sind unter der Position „Sonstige Einnahmen“ keine Einnahmen enthalten, die im Einzelfall die Summe von 10.000 € übersteigen. Ein entsprechender Ausweis entfällt daher.

3. *Verzeichnis der Erbschaften und Vermächtnisse, deren Gesamtwert 10.000 € übersteigt (§ 27 Abs. 2 Satz 3 PartG)*

Die Partei hat im Rechnungsjahr keine Erbschaften oder Vermächtnisse erhalten, deren Gesamtwert 10.000 € übersteigt. Ein entsprechender Ausweis entfällt daher.

Magdeburg,


Paul
Bundesschatzmeisterin


Fassl
Vorsitzender

(Als gemäß § 23 Abs. 1 Satz 6 PartG
zuständiges Vorstandsmitglied)

Prüfungsvermerk gemäß § 30 PartG

(Prüfungsvermerk eines Wirtschaftsprüfers oder einer Wirtschaftsprüfungsgesellschaft, unter den Voraussetzungen des § 23 Abs. 2 Satz 2 PartG gegebenenfalls auch eines vereidigten Buchprüfers oder einer Buchprüfungsgesellschaft)

Prüfungsvermerk gemäß § 30 PartG

Nach pflichtgemäßer Prüfung der Bücher und Schriften der Partei sowie den Auskünften des Vorstandes und den vorgelegten Nachweisen ist festzustellen, dass die Sachverhalte im Rechenschaftsbericht sowohl der Bundespartei als auch der Landesverbände Baden-Württemberg und Sachsen-Anhalt für die Jahre 2014 und 2015 formell und materiell den Anforderungen des Parteiengesetzes entsprechen.

Magdeburg den 14. Februar 2017

