

Unterrichtung

durch den Präsidenten des Deutschen Bundestages

Bekanntmachung von Rechenschaftsberichten politischer Parteien für das Kalenderjahr 2016 (1. Teil – Bundestagsparteien)

Gemäß § 23 Absatz 2 Satz 3 des Parteiengesetzes (PartG) werden die Rechenschaftsberichte der im Deutschen Bundestag vertretenen Parteien für das Rechnungsjahr 2016 als Bundestagsdrucksache verteilt. Die Reihenfolge richtet sich nach dem Wählerstimmenkonto zum Stichtag 31. Dezember 2017 (§ 19a Absatz 2 Satz 2 PartG).

Bundestagsparteien		
		Seite
• Christlich Demokratische Union Deutschlands	CDU	3
• Sozialdemokratische Partei Deutschlands	SPD	77
• BÜNDNIS 90/DIE GRÜNEN	GRÜNE	149
• Alternative für Deutschland	AfD	203
• DIE LINKE	DIE LINKE	227
• Freie Demokratische Partei	FDP	267
• Christlich-Soziale Union in Bayern e. V.	CSU	299

Die Rechenschaftsberichte der nach dem Parteiengesetz ebenfalls anspruchsberechtigten sowie der sonstigen Parteien für das Jahr 2016 werden gesondert veröffentlicht.

Die Verteilung der Rechenschaftsberichte als Bundestagsdrucksache erfolgt grundsätzlich unabhängig von der Vorschriftsmäßigkeit der Rechnungslegung nach dem PartG. Diese wird gemäß § 23 Absatz 3 PartG gesondert geprüft. Das Ergebnis der Prüfung wird in meinem Bericht gemäß § 23 Absatz 4 Satz 1 PartG über die Entwicklung der Parteienfinanzen sowie über die Rechenschaftsberichte der Parteien aufgenommen werden.

Berlin, den 15. Mai 2018

Dr. Wolfgang Schäuble

Christlich Demokratische Union Deutschlands

Rechenschaftsbericht für das Jahr 2016

gemäß §§ 23 ff. Parteiengesetz (PartG)

Zusammenfassung gemäß § 24 Abs. 9 PartG

Einnahmen- und Ausgabenrechnung	2016		2015	
	EUR	%	EUR	%
Einnahmen der Gesamtpartei				
1. Mitgliedsbeiträge	37.698.736,15	26,03	38.229.329,19	26,67
2. Mandatsträgerbeiträge und ähnliche regelmäßige Beiträge	19.398.153,68	13,39	18.635.491,35	13,00
3. Spenden von natürlichen Personen	15.126.495,31	10,45	13.319.550,85	9,29
4. Spenden von juristischen Personen	7.047.672,15	4,87	6.389.355,93	4,46
5. Einnahmen aus Unternehmenstätigkeit	0,00	-	0,00	-
5a. Einnahmen aus Beteiligungen	0,00	-	0,00	-
6. Einnahmen aus sonstigem Vermögen	2.322.507,81	1,60	4.211.830,43	2,94
7. Einnahmen aus Veranstaltungen, Vertrieb von Druckschriften und Veröffentlichungen und sonstiger mit Einnahmen verbundener Tätigkeit	12.815.038,13	8,84	12.343.249,20	8,60
8. Staatliche Mittel	49.503.883,38	34,19	49.256.341,14	34,36
9. Sonstige Einnahmen	916.817,26	0,63	977.134,36	0,68
Summe	144.829.303,87	100,00	143.362.282,45	100,00
Ausgaben der Gesamtpartei				
1. Personalausgaben	43.344.587,88	33,54	43.064.806,43	35,44
2. Sachausgaben				
(a) des laufenden Geschäftsbetriebes	27.194.844,53	21,04	27.622.153,44	22,73
(b) für allgemeine politische Arbeit	31.139.917,27	24,09	32.697.898,28	26,91
(c) für Wahlkämpfe	24.455.289,67	18,92	13.319.473,99	10,96
(d) Ausgaben für die Vermögensverwaltung einschließlich sich hieraus ergebender Zinsen	1.736.833,64	1,34	2.888.011,22	2,38
(e) sonstige Zinsen	237.243,86	0,18	273.311,74	0,22
(f) Ausgaben im Rahmen einer Unternehmenstätigkeit	0,00	0,00	0,00	-
(g) sonstige Ausgaben	1.144.128,23	0,89	1.649.505,79	1,36
Summe	129.252.845,08	100,00	121.515.160,89	100,00
Überschuss (+) / Defizit (-)	+15.576.458,79		+21.847.121,56	

CDU 2016

Zusammenfassung gemäß § 24 Abs. 9 PartG

Vermögensbilanz	2016	2015
	EUR	EUR
Besitzposten der Gesamtpartei		
A. ANLAGEVERMÖGEN		
I. Sachanlagen		
1. Haus- und Grundvermögen	50.746.399,13	50.394.603,91
2. Geschäftsstellenausstattung	1.762.546,17	1.538.993,25
II. Finanzanlagen		
1. Beteiligungen an Unternehmen	221.947,01	221.511,60
2. Sonstige Finanzanlagen	6.627.890,13	7.571.845,16
B. UMLAUFVERMÖGEN		
I. Forderungen aus der staatlichen Teilfinanzierung	516.917,06	1.395.244,23
II. Geldbestände	136.460.134,76	123.868.750,55
III. Sonstige Vermögensgegenstände	2.237.862,87	2.172.833,56
Summe	198.573.697,13	187.163.782,26
Schuldposten der Gesamtpartei		
A. RÜCKSTELLUNGEN		
I. Pensionsverpflichtungen	1.232.612,00	1.213.041,00
II. Sonstige Rückstellungen	4.099.189,45	4.278.390,25
B. VERBINDLICHKEITEN		
I. Rückzahlungsverpflichtungen aus der staatl. Teilfinanzierung	934,94	8.292,61
II. Verbindlichkeiten gegenüber Kreditinstituten	22.727.184,00	25.833.922,73
III. Verbindlichkeiten gegenüber sonstigen Darlehensgebern	673.549,34	699.420,63
IV. Sonstige Verbindlichkeiten	5.031.886,48	5.898.832,91
Summe	33.765.356,21	37.931.900,13
Reinvermögen der Gesamtpartei	+164.808.340,92	+149.231.882,13
Summe Verbindlichkeiten und Reinvermögen	198.573.697,13	187.163.782,26

Zusammenfassung gemäß § 24 Abs. 9 PartG

Gesamteinnahmen, Gesamtausgaben, Überschüsse oder Defizite sowie Reinvermögen der drei Gliederungsebenen Bundespartei, Landesgeschäftsstellen/CDU in Niedersachsen und der ihnen nachgeordneten Gebietsverbände
--

	Gesamteinnahmen		Gesamtausgaben		Überschüsse (+)/Defizite (-)	
	2016 EUR	2015 EUR	2016 EUR	2015 EUR	2016 EUR	2015 EUR
Bundespartei	42.605.273,96	43.507.451,49	31.175.212,34	32.243.982,75	+11.430.061,62	+11.263.468,74
Landesgeschäftsstellen und CDU in Niedersachsen	34.833.612,26	33.431.823,22	33.741.768,02	29.605.871,74	+1.091.844,24	+3.825.951,48
Nachgeordnete Gebietsverbände	71.062.369,99	69.782.915,42	68.007.817,06	63.025.214,08	+3.054.552,93	+6.757.701,34
Summe (einschließlich der Zuschüsse von/an Gliederungen)	148.501.256,21	146.722.190,13	132.924.797,42	124.875.068,57	15.576.458,79	21.847.121,56
Zuschüsse von/an Gliederungen	3.671.952,34	3.359.907,68	3.671.952,34	3.359.907,68	+0,00	+0,00
Summe (ohne Zuschüsse von/an Gliederungen)	144.829.303,87	143.362.282,45	129.252.845,08	121.515.160,89	+15.576.458,79	+21.847.121,56

	Reinvermögen	
	2016 EUR	2015 EUR
Bundespartei	+61.447.874,84	+50.017.813,22
Landesgeschäftsstellen und CDU in Niedersachsen	+15.544.065,61	+14.452.221,37
Nachgeordnete Gebietsverbände	+87.816.400,47	+84.761.847,54
Summe	+164.808.340,92	+149.231.882,13

CDU 2016

A. Einnahmereknung gemäß § 24 Abs. 4 PartG

	1. Mitglieds- beiträge	2. Mandats- träger- beiträge und ähnliche regelmäßige Beiträge	3. Spenden von natürlichen Personen	4. Spenden von juristischen Personen	5. Einnahmen aus Unter- nehmensstätig- keit	5a. Einnahmen aus Beteiligungen	6. Einnahmen aus sonstigem Vermögen	7. Einnahmen aus Veranstaltungen, Vertrieb von Druckschriften und Veröffentlichungen und sonstiger mit Einnahmen verbundener Tätigkeit	8. Staatliche Mittel	9. Sonstige Einnahmen	10. Zuschüsse von Gliederungen	11. Gesamt- einnahmen
	EUR	EUR	EUR	EUR	EUR	EUR	EUR	EUR	EUR	EUR	EUR	EUR
Bundespartei	4.804.899,04	2.057,52	884.346,73	1.138.820,36	0,00	0,00	135.279,85	2.023.929,09	33.278.550,38	279.791,63	57.899,36	42.605.273,96
Landesgeschäftsstelle	683.048,27	0,00	456.123,99	511.111,81	0,00	0,00	41.239,95	278.710,65	1.000.722,50	26.729,68	529.089,97	3.526.774,82
Nachgeordnete Gebietsverbände	3.763.253,51	921.882,77	1.891.879,41	730.234,87	0,00	0,00	438.240,43	1.411.549,24	1.000.722,50	24.574,09	127.074,36	10.309.411,18
Landesverband Baden-Württemberg	4.446.301,78	921.882,77	2.348.003,40	1.241.346,68	0,00	0,00	479.479,38	1.690.259,89	2.001.445,00	51.303,77	656.163,33	13.836.186,00
Landesgeschäftsstelle	350.657,73	278.009,69	113.784,81	72.222,39	0,00	0,00	2,22	28.873,85	590.494,00	17.311,99	56.195,40	1.507.552,08
Nachgeordnete Gebietsverbände	753.604,08	228.248,29	798.090,14	475.881,31	0,00	0,00	432,75	105.396,70	0,00	9.474,48	58.567,31	2.429.695,06
Landesverband Berlin	1.104.261,81	506.257,98	911.874,95	548.103,70	0,00	0,00	434,97	134.270,55	590.494,00	26.786,47	114.762,71	3.337.247,14
Landesgeschäftsstelle	126.235,17	252.589,90	9.142,50	0,00	0,00	0,00	70,84	31.527,86	551.958,00	5.622,47	1.330,07	978.476,81
Nachgeordnete Gebietsverbände	428.641,17	270.424,26	162.795,38	74.630,26	0,00	0,00	754,65	117.200,21	0,00	495,70	17.889,22	1.072.830,85
Landesverband Brandenburg	554.876,34	523.014,16	171.937,88	74.630,26	0,00	0,00	825,49	148.728,07	551.958,00	6.118,17	19.219,29	2.051.307,66
Landesgeschäftsstelle	13.736,99	110.700,00	6.350,00	6.550,00	0,00	0,00	185.355,28	53,50	89.535,00	9.447,53	18.737,18	440.465,48
Nachgeordnete Gebietsverbände	146.947,63	87.290,00	11.052,96	0,00	0,00	0,00	12.589,37	14.618,70	0,00	1.109,12	2.000,00	275.607,78
Landesverband Bremen	160.884,62	197.990,00	17.402,96	6.550,00	0,00	0,00	197.944,65	14.672,20	89.535,00	10.556,65	20.737,18	716.073,26
Landesgeschäftsstelle	388.715,45	100.943,00	203.413,51	111.601,87	0,00	0,00	2.400,00	49.083,83	216.717,00	21.372,30	8.317,98	1.102.564,94
Nachgeordnete Gebietsverbände	226.778,21	87.126,00	76.209,10	14.298,20	0,00	0,00	0,00	9.661,26	0,00	1.589,82	6.806,66	422.469,25
Landesverband Hamburg	615.493,66	188.069,00	279.622,61	125.900,07	0,00	0,00	2.400,00	58.745,09	216.717,00	22.982,12	15.124,64	1.525.034,19
Landesgeschäftsstelle	538.857,74	398.599,40	74.624,24	187.625,00	0,00	0,00	38.231,84	48.509,29	1.776.226,00	1.303,45	58.077,84	3.122.054,80
Nachgeordnete Gebietsverbände	2.651.434,21	1.738.401,35	1.522.506,57	467.858,86	0,00	0,00	85.357,93	1.183.034,46	0,00	76.815,56	37.670,20	7.763.079,14
Landesverband Hessen	3.190.291,95	2.137.000,75	1.597.130,81	655.483,86	0,00	0,00	123.589,77	1.231.543,75	1.776.226,00	78.119,01	95.748,04	10.885.133,94

A. Einnahmerechnung gemäß § 24 Abs. 4 PartG

	1.	2.	3.	4.	5.	5a.	6.	7.	8.	9.	10.	11.
	Mitglieds- beiträge	Mandats- träger- beiträge und ähnliche regelmäßige Beiträge	Spenden von natürlichen Personen	Spenden von juristischen Personen	Einnahmen aus Unter- nehmensstätig- keit	Einnahmen aus Beteiligungen	Einnahmen aus sonstigem Vermögen	Einnahmen aus Veranstaltungen, Vertrieb von Druckschriften und Veröffentlichungen und sonstiger mit Einnahmen verbundener Tätigkeit	Staatliche Mittel	Sonstige Einnahmen	Zuschüsse von Gliederungen	Gesamt- einnahmen
	EUR	EUR	EUR	EUR	EUR	EUR	EUR	EUR	EUR	EUR	EUR	EUR
CDU in Niedersachsen*	1.044.155,88	445.778,60	218.111,31	52.600,00	0,00	0,00	27.392,80	183.690,42	2.045.802,00	8.033,26	14.088,79	4.039.653,06
Landesgeschäftsstelle	10.269,02	0,00	167,45	0,00	0,00	0,00	0,00	0,00	0,00	0,00	0,00	10.436,47
Nachgeordnete Gebietsverbände	2.803.712,54	1.540.328,86	2.143.915,92	570.047,05	0,00	0,00	323.151,29	803.333,61	0,00	2.959,04	471.780,00	8.659.228,31
Landesverband Hannover	2.813.981,56	1.540.328,86	2.144.083,37	570.047,05	0,00	0,00	323.151,29	803.333,61	0,00	2.959,04	471.780,00	8.669.664,78
Landesgeschäftsstelle	4.766,13	13.491,60	6.270,70	0,00	0,00	0,00	1,89	5.163,00	0,00	0,00	43.000,00	72.693,32
Nachgeordnete Gebietsverbände	300.806,31	169.990,30	242.355,98	43.611,16	0,00	0,00	26.950,27	155.186,63	0,00	1.679,46	82.583,83	1.023.163,95
Landesverband Braunschweig	305.572,44	183.481,90	248.626,69	43.611,16	0,00	0,00	26.952,16	160.349,63	0,00	1.679,46	125.583,83	1.095.857,27
Landesgeschäftsstelle	14.526,46	19.778,41	6.080,26	0,00	0,00	0,00	5,97	8.534,50	0,00	586,64	174.607,96	224.120,20
Nachgeordnete Gebietsverbände	396.460,52	263.150,41	390.351,77	111.672,99	0,00	0,00	29.618,37	210.983,67	0,00	10.854,03	314.149,44	1.727.221,20
Landesverband Oldenburg	410.986,98	282.928,82	396.432,03	111.672,99	0,00	0,00	29.624,34	219.498,17	0,00	11.440,67	488.157,40	1.951.341,40
Landesgeschäftsstelle	32.096,44	167.073,32	36.119,71	56.848,56	0,00	0,00	10.286,66	12.631,24	388.702,00	812,50	23,87	704.594,30
Nachgeordnete Gebietsverbände	385.196,38	65.867,12	411.606,27	357.805,39	0,00	0,00	4.747,74	49.738,91	0,00	13,20	9.251,04	1.284.226,05
Landesverband Mecklenburg-Vorpommern	417.292,82	232.940,44	447.725,98	414.653,95	0,00	0,00	15.034,40	62.370,15	388.702,00	825,70	9.274,91	1.988.820,35
Landesgeschäftsstelle	2.621.760,46	851.035,00	329.749,25	188.516,87	0,00	0,00	96.542,77	492.582,07	4.194.313,00	50.284,55	464.094,76	9.288.878,73
Nachgeordnete Gebietsverbände	6.952.205,34	8.048.208,97	1.886.700,37	420.807,94	0,00	0,00	675.101,16	2.549.301,29	0,00	85.564,28	232.096,51	20.849.985,86
Landesverband Nordrhein-Westfalen	9.573.965,80	8.899.243,97	2.216.449,62	609.324,81	0,00	0,00	771.643,93	3.041.883,36	4.194.313,00	135.848,83	696.191,27	30.138.864,59
Landesgeschäftsstelle	816.133,90	253.350,00	182.816,00	106.316,00	0,00	0,00	2.776,28	97.279,09	1.133.970,00	181.402,24	43.763,76	2.817.807,27
Nachgeordnete Gebietsverbände	2.007.900,25	774.521,31	1.254.082,65	337.020,69	0,00	0,00	118.653,36	957.580,65	0,00	19.489,61	652.597,15	6.121.845,67
Landesverband Rheinland-Pfalz	2.824.034,15	1.027.871,31	1.436.898,65	443.336,69	0,00	0,00	121.429,64	1.054.859,74	1.133.970,00	200.891,85	696.360,91	8.939.652,94

CDU 2016

A. Einnahmerechnung gemäß § 24 Abs. 4 PartG

	1. Mitglieds- beiträge	2. Mandats- träger- beiträge und ähnliche regelmäßige Beiträge	3. Spenden von natürlichen Personen	4. Spenden von juristischen Personen	5. Einnahmen aus Unter- nehmensstätig- keit	5a. Einnahmen aus Beteiligungen	6. Einnahmen aus sonstigem Vermögen	7. Einnahmen aus Veranstaltungen, Vertrieb von Druckschriften und Veröffentlichungen und sonstiger mit Einnahmen verbundener Tätigkeit	8. Staatliche Mittel	9. Sonstige Einnahmen	10. Zuschüsse von Gliederungen	11. Gesamt- einnahmen
	EUR	EUR	EUR	EUR	EUR	EUR	EUR	EUR	EUR	EUR	EUR	EUR
Landesgeschäftsstelle	280.349,55	66.240,91	118.041,06	70.950,00	0,00	0,00	1.637,41	28.576,40	321.473,00	26.789,52	183,83	914.241,68
Nachgeordnete Gebietsverbände	639.001,46	312.376,02	173.921,13	58.327,04	0,00	0,00	4.792,62	530.630,23	0,00	0,00	18.000,00	1.737.048,50
Landesverband Saar	919.351,01	378.616,93	291.962,19	129.277,04	0,00	0,00	6.430,03	559.206,63	321.473,00	26.789,52	18.183,83	2.651.290,18
Landesgeschäftsstelle	216.782,66	413.596,91	25.455,85	162.626,38	0,00	0,00	444,64	253.981,70	999.735,00	7.631,99	5.339,82	2.085.596,95
Nachgeordnete Gebietsverbände	938.246,38	131.828,81	286.518,58	96.336,95	0,00	0,00	23.705,08	170.428,18	0,00	24.606,82	56.708,61	1.728.381,41
Landesverband Sachsen	1.155.031,04	545.427,72	311.974,43	258.963,33	0,00	0,00	24.149,72	424.409,88	999.735,00	32.238,81	62.048,43	3.813.978,36
Landesgeschäftsstelle	197.197,87	279.168,17	119.602,55	118.190,60	0,00	0,00	57,46	18.197,12	629.409,00	449,21	3.005,47	1.365.277,45
Nachgeordnete Gebietsverbände	414.948,35	287.762,22	281.596,08	155.459,57	0,00	0,00	18.266,82	124.837,07	0,00	76,50	2.741,50	1.285.688,11
Landesverband Sachsen-Anhalt	612.146,22	566.930,39	401.198,63	273.650,17	0,00	0,00	18.324,28	143.034,19	629.409,00	525,71	5.746,97	2.650.965,56
Landesgeschäftsstelle	579.144,03	83.400,00	137.853,13	114.724,22	0,00	0,00	2,28	42.921,58	692.935,00	0,00	2.451,39	1.653.431,63
Nachgeordnete Gebietsverbände	1.477.769,29	402.554,81	526.920,22	131.211,73	0,00	0,00	2.385,13	639.467,28	0,00	3.363,26	21.670,27	3.205.341,99
Landesverband Schleswig-Holstein	2.056.913,32	485.954,81	664.773,35	245.935,95	0,00	0,00	2.387,41	682.388,86	692.935,00	3.363,26	24.121,66	4.856.773,62
Landesgeschäftsstelle	60.296,17	160.162,28	30.079,81	35.190,00	0,00	0,00	37,26	37.092,90	592.619,00	14.065,06	49.449,79	978.992,27
Nachgeordnete Gebietsverbände	628.196,56	172.215,47	107.859,91	68.574,08	0,00	0,00	15.996,44	141.071,95	0,00	2.518,27	30.710,00	1.167.145,68
Landesverband Thüringen	688.495,73	332.377,75	137.939,72	103.764,08	0,00	0,00	16.033,70	178.164,85	592.619,00	16.583,33	80.159,79	2.146.137,95
Summe Bundespartei	4.804.899,04	2.057,52	884.346,73	1.138.820,36	0,00	0,00	135.279,85	2.023.629,09	33.278.550,38	279.791,63	57.896,36	42.605.273,96
Summe Landesgeschäftsstellen und CDU in Niedersachsen	7.978.728,92	3.893.919,19	2.073.786,13	1.795.073,70	0,00	0,00	406.484,55	1.617.409,00	15.224.610,50	371.842,39	1.471.756,88	34.833.612,26
Summe nachgeordnete Gebietsverbände	24.915.107,19	15.502.176,97	12.168.362,45	4.113.778,09	0,00	0,00	1.780.743,41	9.174.000,04	1.000.722,50	265.183,24	2.142.296,10	71.062.369,99
Summe Gesamtpartei	37.698.736,15	19.398.153,68	15.126.495,31	7.047.672,15	0,00	0,00	2.332.507,81	12.815.038,13	49.503.883,38	916.817,26	3.671.952,34	148.501.256,21

* Übergeordneter Gebietsverband der Landesverbände Braunschweig, Hannover und Oldenburg

B. Ausgaberechnung gemäß § 24 Abs. 5 PartG

	1.		2. Sachausgaben							3.	4.	Überschuss (+) oder Defizit (-)
	Personal- ausgaben	(a) des laufenden Geschäfts- betriebes	(b) für allgemeine politische Arbeit	(c) für Wahlkämpfe	(d) für die Vermögens- verwaltung einschließlich sich hieraus ergebender Zinsen	(e) sonstige Zinsen	(f) Ausgaben im Rahmen einer Unternehmens- tätigkeit	(g) sonstige Ausgaben				
									EUR			
	EUR	EUR	EUR	EUR	EUR	EUR	EUR	EUR	EUR	EUR	EUR	EUR
Bundespartei	13 875 630,49	4 245 553,78	10 725 104,10	591 796,99	968 392,65	37 287,04	0,00	641 728,49	89 718,80	31 175 212,34	11 430 061,62	
Landesgeschäftsstelle	908 292,86	488 969,89	560 061,45	1 843 922,94	0,00	13 445,88	0,00	0,00	146 088,53	3 960 781,55	-434 006,73	
Nachgeordnete Gebietsverbände	2 640 913,58	2 818 468,54	2 241 908,76	2 748 871,53	25 253,61	6 354,87	0,00	75 259,67	508 958,02	11 065 988,58	-756 577,40	
Landesverband Baden-Württemberg	3 549 206,44	3 307 438,43	2 801 970,21	4 592 794,47	25 253,61	19 800,75	0,00	75 259,67	655 046,55	15 026 770,13	-1 190 584,13	
Landesgeschäftsstelle	472 376,50	281 625,98	168 205,56	1 066 337,36	0,00	0,00	0,00	232,54	59 067,31	2 047 845,25	-540 293,17	
Nachgeordnete Gebietsverbände	265 039,99	539 952,59	449 102,99	1 577 751,48	0,00	238,74	0,00	531,15	2 879 973,22	-450 278,16		
Landesverband Berlin	737 416,49	821 578,57	617 308,55	2 644 088,84	0,00	238,74	0,00	763,69	106 423,59	4 927 818,47	-990 571,33	
Landesgeschäftsstelle	398 141,89	135 356,51	143 045,14	0,00	0,00	0,00	0,00	886,50	2 260,00	679 690,04	298 786,77	
Nachgeordnete Gebietsverbände	67 215,61	382 276,03	230 244,37	196 849,48	91,90	0,00	0,00	367,24	17 223,66	894 268,29	178 562,56	
Landesverband Brandenburg	465 357,50	517 632,54	373 289,51	196 849,48	91,90	0,00	0,00	1 253,74	19 483,66	1 573 958,33	477 349,33	
Landesgeschäftsstelle	72 678,50	149 257,68	70 401,54	3 777,85	30 457,01	0,00	0,00	3 819,65	3 000,00	333 392,23	107 073,25	
Nachgeordnete Gebietsverbände	110 641,92	86 788,00	28 503,93	0,00	0,00	10,67	0,00	85,70	18 620,00	244 650,22	30 957,56	
Landesverband Bremen	183 320,42	236 045,68	98 905,47	3 777,85	30 457,01	10,67	0,00	3 905,35	21 620,00	578 042,45	138 030,81	
Landesgeschäftsstelle	563 721,29	200 303,13	132 027,27	0,00	0,00	873,79	0,00	25 000,00	7 306,66	929 232,14	173 332,80	
Nachgeordnete Gebietsverbände	107 089,01	95 256,40	6 204,85	6 204,85	0,00	0,00	0,00	0,00	8 300,00	352 800,27	69 668,98	
Landesverband Hamburg	670 810,30	295 559,53	267 977,28	6 204,85	0,00	873,79	0,00	25 000,00	15 606,66	1 282 032,41	243 001,78	
Landesgeschäftsstelle	1 088 906,12	888 493,02	448 849,28	78 513,62	11 602,19	1 628,62	0,00	14 350,44	42 942,34	2 576 285,63	545 769,17	
Nachgeordnete Gebietsverbände	1 463 698,43	1 979 992,52	1 750 126,76	3 684 112,50	1 008,03	8 821,53	0,00	33 231,05	57 685,66	8 978 676,48	-1 215 597,34	
Landesverband Hessen	2 552 604,55	2 868 485,54	2 199 976,04	3 762 626,12	12 610,22	10 450,15	0,00	47 581,49	100 628,00	11 554 962,11	-669 828,17	

CDU 2016

B. Ausgaberechnung gemäß § 24 Abs. 5 PartG

	1.		2. Sachausgaben							3.		4.		Überschuss (+) oder Defizit (-)
	Personal- ausgaben		(a) des laufenden Geschäfts- betriebes	(b) für allgemeine politische Arbeit	(c) für Wahlkämpfe	(d) für die Vermögens- verwaltung einschließlich sich hieraus ergebender Zinsen	(e) sonstige Zinsen	(f) Ausgaben im Rahmen einer Unternehmens- tätigkeit	(g) sonstige Ausgaben	Zuschüsse an Gliederungen		Gesamt- ausgaben		
	EUR	EUR								EUR	EUR		EUR	
	EUR	EUR	EUR	EUR	EUR	EUR	EUR	EUR	EUR	EUR	EUR	EUR	EUR	EUR
	1.152.223,03	541.041,34	576.174,58	341.089,76	0,00	87,81	19.930,00	764.379,83	3.394.926,35	644.726,71				
CDU in Niedersachsen*														
Landesgeschäftsstelle	0,00	1.339,49	5.562,30	0,00	0,00	0,00	0,00	0,00	6.901,79	3.534,68				
Nachgeordnete Gebietsverbände	1.850.100,68	1.758.967,54	1.551.669,80	4.479.059,84	28.443,30	7.010,11	15.444,98	376,58	9.691.072,83	-1.031.844,52				
Landesverband Hannover	1.850.100,68	1.760.307,03	1.557.232,10	4.479.059,84	28.443,30	7.010,11	15.444,98	376,58	9.697.974,62	-1.028.309,84				
Landesgeschäftsstelle	19.733,43	19.618,38	19.268,34	0,00	0,00	0,00	0,00	9.500,00	68.120,15	4.573,17				
Nachgeordnete Gebietsverbände	253.284,49	243.345,04	201.484,00	457.023,03	4.507,24	0,00	13.269,60	500,00	1.173.413,40	-150.249,45				
Landesverband Braunschweig	273.017,92	262.963,42	220.752,34	457.023,03	4.507,24	0,00	13.269,60	10.000,00	1.241.533,55	-145.676,28				
Landesgeschäftsstelle	53.808,24	55.023,11	29.292,13	817,58	0,00	0,00	0,00	94.895,90	233.836,96	-9.716,76				
Nachgeordnete Gebietsverbände	282.162,57	428.624,76	306.489,73	630.708,31	15.648,01	368,39	3.033,64	236.931,50	1.903.966,91	-176.745,71				
Landesverband Oldenburg	335.970,81	483.647,87	331.525,89	631.525,89	15.648,01	368,39	3.033,64	331.827,40	2.137.803,87	-186.462,47				
Landesgeschäftsstelle	202.869,19	122.962,59	97.199,37	468.412,53	4.331,98	0,00	0,00	9.251,04	905.026,70	-200.432,40				
Nachgeordnete Gebietsverbände	164.745,86	208.863,04	151.463,15	715.258,28	5.866,98	0,00	0,00	0,00	1.246.197,31	38.028,74				
Landesverband Mecklenburg-Vorpommern	367.615,05	331.825,63	248.662,52	1.183.670,81	10.198,96	0,00	0,00	9.251,04	2.151.224,01	-162.403,66				
Landesgeschäftsstelle	5.973.631,14	797.003,06	1.262.441,71	513.022,33	205.713,75	25.099,06	108.665,65	234.076,17	9.119.652,87	169.225,86				
Nachgeordnete Gebietsverbände	4.259.293,84	5.393.110,31	4.892.102,97	547.966,91	391.591,93	71.000,12	56.431,12	429.497,68	16.040.994,88	4.808.990,98				
Landesverband Nordrhein-Westfalen	10.232.924,98	6.190.113,37	6.154.544,68	1.060.989,24	597.305,68	96.099,18	165.096,77	663.573,85	25.160.647,75	4.978.216,84				
Landesgeschäftsstelle	1.527.076,27	377.644,78	228.238,22	744.216,16	0,00	26,31	19.102,55	142.717,53	3.039.021,82	-221.214,55				
Nachgeordnete Gebietsverbände	1.052.823,33	1.383.104,91	1.648.696,81	1.648.696,81	42.782,92	11.941,52	97.754,47	543.748,84	5.919.696,88	202.148,79				
Landesverband Rheinland-Pfalz	2.579.899,60	1.760.749,69	1.367.082,30	2.392.912,97	42.782,92	11.967,83	116.857,02	686.466,37	8.958.718,70	-19.065,76				

B. Ausgaberechnung gemäß § 24 Abs. 5 PartG

	1.		2. Sachausgaben							3		4		Überschuss (+) oder Defizit (-)
	Personal- ausgaben		(a) des laufenden Geschäfts- betriebes	(b) für allgemeine politische Arbeit	(c) für Wahlkämpfe	(d) für die Vermögens- verwaltung einschließlich sich hieraus ergebender Zinsen	(e) sonstige Zinsen	(f) Ausgaben im Rahmen einer Unternehmens- tätigkeit	(g) sonstige Ausgaben	Zuschüsse an Gliederungen		Gesamt- ausgaben		
	EUR	EUR								EUR	EUR		EUR	
Landesgeschäftsstelle Landesgeordnete Gebietsverbände Landesverband Saar	EUR	EUR	EUR	EUR	EUR	EUR	EUR	EUR	EUR	EUR	EUR	EUR	EUR	EUR
	313.514,34	151.710,85	62.072,23	74.731,06	0,00	401,63	0,00	0,00	18.500,00	620.930,11	293.311,57			
	150.777,29	366.802,76	693.686,71	122.198,25	0,00	5.102,85	0,00	0,00	0,00	1.338.567,86	398.480,64			
Landesgeschäftsstelle Landesgeordnete Gebietsverbände Landesverband Sachsen	890.733,87	238.384,46	545.644,98	165,00	0,00	0,00	0,00	1.008,83	56.708,61	1.722.645,75	362.951,20			
	436.410,63	444.855,31	366.020,96	77.862,74	1.142,14	6.004,69	0,00	1.760,03	4.820,00	1.338.876,50	389.504,91			
	1.317.144,50	683.239,77	911.685,94	78.027,74	1.142,14	6.004,69	0,00	2.768,86	61.528,61	3.061.522,25	752.456,11			
Landesgeschäftsstelle Landesgeordnete Gebietsverbände Landesverband Sachsen-Anhalt	734.488,92	121.593,74	98.472,86	719.448,37	0,00	0,00	0,00	0,00	3.241,50	1.677.245,39	-311.967,94			
	24.548,66	205.761,77	578.015,89	578.015,89	0,00	85,91	0,00	15,87	2.953,39	1.211.707,60	73.980,51			
	759.037,58	521.919,85	304.234,63	1.297.464,26	0,00	85,91	0,00	15,87	6.194,89	2.888.952,99	-237.987,43			
Landesgeschäftsstelle Landesgeordnete Gebietsverbände Landesverband Schleswig-Holstein	700.067,16	479.797,54	239.736,84	311.919,41	0,00	30.697,65	0,00	1.388,90	27.880,84	1.791.488,34	-138.056,71			
	675.167,04	806.730,26	1.058.615,74	188.633,13	0,00	7.581,28	0,00	7.487,61	2.871,31	2.747.086,37	458.255,62			
	1.375.234,20	1.286.527,80	1.298.352,58	500.552,54	0,00	38.278,93	0,00	8.876,51	30.752,15	4.538.574,71	320.198,91			
Landesgeschäftsstelle Landesgeordnete Gebietsverbände Landesverband Thüringen	365.808,54	132.578,96	98.979,53	0,00	0,00	3.174,92	0,00	3.026,04	31.176,96	634.744,95	344.247,32			
	236.973,17	429.122,12	226.164,11	37.905,68	0,00	0,47	0,00	316,51	49.397,40	979.879,46	187.266,22			
	602.781,71	561.701,08	325.143,64	37.905,68	0,00	3.175,39	0,00	3.342,55	80.574,36	1.614.624,41	531.513,54			
Summe Bundespartei	13.875.630,49	4.245.553,78	10.725.104,10	591.796,99	968.392,65	37.287,04	0,00	641.728,49	89.718,80	31.175.212,34	11.430.061,62			
Summe Landesgeschäftsstellen und CDU in Niedersachsen	15.428.071,29	5.182.704,51	4.786.673,33	6.166.373,97	252.104,93	75.435,67	0,00	197.411,10	1.652.993,22	33.741.768,02	1.091.844,24			
Summe nachgeordnete Gebietsverbände	14.040.886,10	17.766.586,24	15.628.139,84	17.697.118,71	516.336,06	124.521,15	0,00	304.988,64	1.929.240,32	68.007.817,06	3.054.552,93			
Summe Gesamtpartei	43.344.587,88	31.139.917,27	24.455.289,67	24.455.289,67	1.736.833,64	237.243,86	0,00	1.144.128,23	3.671.952,34	132.924.797,42	15.576.458,79			

* Übergeordneter Gebietsverband der Landesverbände Braunschweig, Hannover und Oldenburg

CDU 2016

C. Vermögensbilanz gemäß § 24 Abs. 6 PartG - Besitzposten

	A. Anlagevermögen						B. Umlaufvermögen			C. Gesamtbesitzposten
	I. Sachanlagen		II. Finanzanlagen		I. Forderungen an Gliederungen	II. Forderungen aus der staatlichen Teilfinanzierung	III. Geldbestände	IV. Sonstige Vermögensgegenstände		
			1. Beteiligungen an Unternehmen	2. Sonstige Finanzanlagen						
	1. Haus- und Grundvermögen	2. Geschäftsausstattung	EUR	EUR	EUR	EUR	EUR	EUR		
	EUR	EUR	EUR	EUR	EUR	EUR	EUR	EUR		
	31.068.702,20	875.982,20	104.901,82	241.873,78	957.009,41	501.840,54	46.479.365,95	882.279,60	81.111.955,50	
	0,00	0,00	0,00	0,00	43.746,16	0,00	1.249.621,11	187.698,39	1.481.065,66	
	667.946,87	112.536,13	0,00	708.252,52	106.746,99	0,00	14.993.349,02	89.544,71	16.678.376,24	
	667.946,87	112.536,13	0,00	708.252,52	150.493,15	0,00	16.242.970,13	277.243,10	18.159.441,90	
	0,00	11.810,00	0,00	0,00	69.544,53	0,00	1.075.652,20	27.158,55	1.184.165,28	
	0,00	0,00	0,00	5.914,17	17.471,82	0,00	1.444.595,95	30.507,81	1.498.489,75	
	0,00	11.810,00	0,00	5.914,17	87.016,35	0,00	2.520.248,15	57.666,36	2.682.655,03	
	0,00	0,00	0,00	30.050,00	15.065,41	0,00	562.351,73	9.810,80	617.277,94	
	0,00	6.529,63	0,00	0,00	3.720,28	0,00	1.026.738,76	8.629,74	1.045.618,41	
	0,00	6.529,63	0,00	30.050,00	18.785,69	0,00	1.589.090,49	18.440,54	1.682.896,35	
	632.404,27	15.306,33	0,00	0,00	3.104,72	0,00	234.991,53	34.316,10	920.122,95	
	123.361,83	0,00	0,00	0,00	801,52	0,00	345.773,59	12.053,29	481.990,23	
	755.766,10	15.306,33	0,00	0,00	3.906,24	0,00	580.765,12	46.369,39	1.402.113,18	
	140.889,33	8.586,00	0,00	0,00	9.853,39	0,00	322.263,68	46.633,38	528.225,78	
	0,00	0,00	0,00	0,00	375.656,45	0,00	273.528,05	4.885,13	654.069,63	
	140.889,33	8.586,00	0,00	0,00	385.509,84	0,00	595.791,73	51.518,51	1.182.295,41	
	1.705.548,00	114.614,47	2,00	906.347,80	9.003,62	0,00	876.178,50	32.429,26	3.644.123,65	
	400.000,00	24.458,41	0,00	351.952,76	150,00	0,00	8.068.654,64	31.027,68	8.876.243,49	
	2.105.548,00	139.072,88	2,00	1.258.300,56	9.153,62	0,00	8.944.833,14	63.456,94	12.520.367,14	

C. Vermögensbilanz gemäß § 24 Abs. 6 PartG - Besitzposten

	A. Anlagevermögen					B. Umlaufvermögen				C. Gesamtbesitzposten	
	I. Sachanlagen		II. Finanzanlagen			I. Forderungen an Gliederungen	II. Forderungen aus der staatlichen Teilfinanzierung	III. Geldbestände	IV. Sonstige Vermögens- gegenstände		
	1. Haus- und Grund- vermögen	2. Geschäfts- stellen- ausstattung	1. Beteiligungen an Unternehmen		2. Sonstige Finanzanlagen						
			EUR	EUR							
	EUR	EUR	EUR	EUR	EUR	EUR	EUR	EUR	EUR	EUR	EUR
	0,00	16.744,00	26.366,94	194.290,91	176.185,23	0,00	3.218.130,47	45.341,31		3.677.058,86	
	0,00	0,00	0,00	0,00	0,00	0,00	25.044,70	6,90		25.051,60	
	1.991.914,82	56.370,36	0,00	39.989,51	50,00	0,00	4.698.479,23	78.230,54		6.865.034,46	
	1.991.914,82	56.370,36	0,00	39.989,51	50,00	0,00	4.723.523,93	78.237,44		6.890.086,06	
	0,00	0,00	0,00	0,00	3.299,92	0,00	80.000,69	449,64		83.750,25	
	151.843,16	18.191,00	0,00	30.983,16	1.300,32	0,00	503.733,64	6.972,37		713.023,65	
	151.843,16	18.191,00	0,00	30.983,16	4.600,24	0,00	583.734,33	7.422,01		796.773,90	
	0,00	4.988,51	0,00	0,00	106.901,32	0,00	214.389,63	542,30		326.821,76	
	314.000,00	25.780,51	0,00	41.949,00	0,00	0,00	1.087.743,24	4.136,01		1.473.608,76	
	314.000,00	30.769,02	0,00	41.949,00	106.901,32	0,00	1.302.132,87	4.678,31		1.800.430,52	
	251.176,68	0,00	0,00	0,00	10.595,31	0,02	285.448,99	1.215,54		548.436,54	
	0,00	0,00	0,00	0,00	1.632,70	0,00	545.659,02	0,00		547.291,72	
	251.176,68	0,00	0,00	0,00	12.228,01	0,02	831.108,01	1.215,54		1.095.728,26	
	5.110.457,42	41.513,67	80.450,41	336.654,78	1.222.643,67	0,00	1.889.541,23	110.339,82		8.791.601,00	
	5.686.019,62	270.043,29	0,00	2.942.092,73	3.743.841,17	0,00	22.123.692,43	410.509,62		35.156.198,86	
	10.776.477,04	311.556,96	80.450,41	3.278.747,51	4.966.484,84	0,00	24.013.233,66	520.849,44		43.947.799,86	
	0,00	19.357,65	0,00	0,00	187.364,51	9.516,50	2.871.813,81	61.557,50		3.149.609,97	
	1.871.571,15	47.252,51	0,00	670.661,65	27.063,78	0,00	7.579.382,66	38.899,21		10.234.830,96	
	1.871.571,15	66.610,16	0,00	670.661,65	214.428,29	9.516,50	10.451.196,47	100.456,71		13.384.440,93	

CDU 2016

C. Vermögensbilanz gemäß § 24 Abs. 6 PartG - Besitzposten

	A. Anlagevermögen						B. Umlaufvermögen				C. Gesamtbesitzposten	
	I. Sachanlagen		II. Finanzanlagen				I.	II.	III.	IV.	EUR	EUR
	1. Haus- und Grund- vermögen	2. Geschäfts- stellen- ausstattung	1.		2.		Forderungen an Gliederungen	Forderungen aus der staatlichen Teilfinanzierung	Geldbestände	Sonstige Vermögens- gegenstände		
			Beteiligungen an Unternehmen	Sonstige Finanzanlagen	EUR	EUR						
Landesgeschäftsstelle Nachgeordnete Gebietsverbände Landesverband Saar	0,00	8.315,99	0,00	0,00	0,00	0,00	44.330,18	0,00	0,00	281.900,18	0,00	334.546,35
	148.097,81	0,00	0,00	0,00	0,00	0,00	0,00	0,00	0,00	3.555.392,93	1.170,25	3.704.660,99
	148.097,81	8.315,99	0,00	0,00	0,00	0,00	44.330,18	0,00	0,00	3.837.293,11	1.170,25	4.039.207,34
Landesgeschäftsstelle Nachgeordnete Gebietsverbände Landesverband Sachsen	0,00	20.802,81	0,00	0,00	0,00	0,00	52.721,42	0,00	0,00	1.261.552,38	10.789,20	1.345.865,81
	243.500,00	48.378,98	0,00	0,00	0,00	0,00	10.334,22	0,00	0,00	1.758.119,61	0,00	2.060.332,81
	243.500,00	69.181,79	0,00	0,00	0,00	0,00	63.055,64	0,00	0,00	3.019.671,99	10.789,20	3.406.198,62
Landesgeschäftsstelle Nachgeordnete Gebietsverbände Landesverband Sachsen-Anhalt	0,00	0,00	0,00	0,00	0,00	0,00	16.328,03	5.560,00	5.560,00	799.814,60	4.378,14	826.080,77
	83.000,00	4.983,72	0,00	0,00	38.316,40	45,57	45,57	0,00	0,00	1.562.338,27	3.309,44	1.691.993,40
	83.000,00	4.983,72	0,00	0,00	38.316,40	16.373,60	16.373,60	5.560,00	5.560,00	2.362.152,87	7.687,58	2.518.074,17
Landesgeschäftsstelle Nachgeordnete Gebietsverbände Landesverband Schleswig-Holstein	0,00	3,00	10.225,84	0,00	0,00	0,00	99.157,56	0,00	0,00	117.321,03	34.895,26	261.602,69
	175.965,97	3,00	0,00	88.560,96	0,00	0,00	329.836,00	0,00	0,00	3.016.835,66	13.214,86	3.624.416,45
	175.965,97	6,00	10.225,84	88.560,96	0,00	0,00	428.993,56	0,00	0,00	3.134.156,69	48.110,12	3.886.019,14
Landesgeschäftsstelle Nachgeordnete Gebietsverbände Landesverband Thüringen	0,00	9.994,00	0,00	0,00	0,00	0,00	42.765,64	0,00	0,00	380.105,02	1.102,66	433.967,32
	0,00	0,00	0,00	0,00	0,00	0,00	1.888,23	0,00	0,00	1.650.630,63	13.827,86	1.666.346,72
	0,00	9.994,00	0,00	0,00	0,00	0,00	44.653,87	0,00	0,00	2.030.735,65	14.930,52	2.100.314,04
Summe Bundespartei	31.068.702,20	875.982,20	104.901,82	241.873,78	957.009,41	501.840,54	882.279,60	81.111.955,50				
Summe Landesgeschäftsstellen und CDU in Niedersachsen	7.840.475,70	272.036,43	117.045,19	1.467.343,49	2.112.610,62	15.076,52	608.664,75	28.179.374,18				
Summe nachgeordnete Gebietsverbände	11.837.221,23	614.527,54	0,00	4.918.672,86	4.620.539,05	0,00	746.918,52	96.972.526,53				
Summe Gesamtpartei	50.746.399,13	1.762.546,17	221.947,01	6.627.890,13	7.690.159,08	516.917,06	2.237.862,87	206.263.856,21				

* Übergeordneter Gebietsverband der Landesverbände Braunschweig, Hannover und Oldenburg

D. Vermögensbilanz gemäß § 24 Abs. 6 PartG - Schuldposten und Reinvermögen

	A. Rückstellung		B. Verbindlichkeiten					C. Gesamt- schuldposten		Reinvermögen	Summe Gesamt-schuld- posten und Reinvermögen
	I. Pensions- verpflichtungen	II. Sonstige Rückstellungen	I.		II.		III. Verbindlich- keiten gegenüber Kreditinstituten	IV. Verbindlich- keiten gegenüber sonstigen Darlehensgebern	V. Sonstige Verbindlich- keiten		
			Verbindlich- keiten gegenüber Gliederungen	Rückzahlungs- verpflichtun- gen aus der staatlichen Teil- finanzierung	Verbindlich- keiten gegenüber Kreditinstituten	Verbindlich- keiten gegenüber sonstigen Darlehensgebern					
	EUR	EUR	EUR	EUR	EUR	EUR	EUR	EUR	EUR	EUR	EUR
Bundespartei	334.119,00	1.942.738,27	192.250,79	0,00	14.366.307,55	0,00	2.828.665,05	19.664.080,66	61.447.874,84	81.111.955,50	
Landesgeschäftsstelle	356.659,00	80.010,75	104.866,22	0,00	5.507,12	0,00	106.357,17	653.400,26	827.665,40	1.481.065,66	
Nachgeordnete Gebietsverbände	0,00	159.712,23	111.172,30	0,00	186.855,06	81.869,55	139.898,84	679.507,98	15.998.868,26	16.678.376,24	
Landesverband Baden-Württemberg	356.659,00	239.722,98	216.038,52	0,00	192.362,18	81.869,55	246.256,01	1.332.908,24	16.826.533,66	18.159.441,90	
Landesgeschäftsstelle	0,00	39.367,21	44.309,07	0,00	571,46	0,00	16.761,98	101.009,72	1.083.155,56	1.184.165,28	
Nachgeordnete Gebietsverbände	0,00	0,00	66.255,31	0,00	1,17	0,00	11.755,51	78.011,99	1.420.477,76	1.498.489,75	
Landesverband Berlin	0,00	39.367,21	110.564,38	0,00	572,63	0,00	28.517,49	179.021,71	2.503.633,32	2.682.655,03	
Landesgeschäftsstelle	0,00	21.050,00	11.090,68	0,00	0,00	0,00	14.144,22	46.284,90	570.993,04	617.277,94	
Nachgeordnete Gebietsverbände	0,00	1.600,00	3.693,37	0,00	5.851,58	0,00	3.948,14	15.093,09	1.030.525,32	1.045.618,41	
Landesverband Brandenburg	0,00	22.650,00	14.784,05	0,00	5.851,58	0,00	18.092,36	61.377,99	1.601.518,36	1.662.896,35	
Landesgeschäftsstelle	0,00	12.350,62	4.032,45	387,60	0,00	0,00	19.979,64	36.750,31	883.372,64	920.122,95	
Nachgeordnete Gebietsverbände	0,00	7.182,50	3.507,35	0,00	0,00	0,00	3.215,36	488.085,02	481.990,23	481.990,23	
Landesverband Bremen	0,00	19.533,12	7.539,80	387,60	0,00	0,00	23.195,00	50.655,52	1.351.457,66	1.402.113,18	
Landesgeschäftsstelle	0,00	163.200,00	383.358,75	547,30	0,00	0,00	43.183,39	590.289,44	-62.063,66	528.225,78	
Nachgeordnete Gebietsverbände	0,00	0,00	8.726,43	0,00	0,00	0,00	8.168,72	16.895,15	637.174,48	654.069,63	
Landesverband Hamburg	0,00	163.200,00	392.085,18	547,30	0,00	0,00	51.352,11	607.184,59	575.110,82	1.182.295,41	
Landesgeschäftsstelle	0,00	188.385,17	43.440,08	0,00	273.607,03	0,00	58.814,81	564.247,09	3.079.876,56	3.644.123,65	
Nachgeordnete Gebietsverbände	117.386,00	52.723,09	3.458,12	0,00	161.214,76	1.300,00	154.246,88	490.328,85	8.385.914,64	8.876.243,49	
Landesverband Hessen	117.386,00	241.108,26	46.898,20	0,00	434.821,79	1.300,00	213.061,69	1.054.575,94	11.465.791,20	12.520.367,14	

D. Vermögensbilanz gemäß § 24 Abs. 6 PartG - Schuldposten und Reinvermögen

	A. Rückstellung			B. Verbindlichkeiten					C. Gesamt- schuldposten	Reinvermögen	Summe Gesamtschuld- posten und Reinvermögen				
	Pensions- verpflichtungen	II. Sonstige Rückstellungen	I. Verbindlich- keiten gegenüber Gliederungen	II. Rückzahlungs- verpflichtun- gen aus der staatlichen Teil- finanzierung	III. Verbindlich- keiten gegenüber Kreditinstituten	IV. Verbindlich- keiten gegenüber sonstigen Darlehensgebern	V. Verbindlich- keiten								
								EUR				EUR	EUR	EUR	EUR
	EUR	EUR	EUR	EUR	EUR	EUR	EUR	EUR	EUR	EUR	EUR				
CDU in Niedersachsen*	0,00	79.955,00	28.358,40	0,00	0,00	0,00	0,00	101.782,67	210.096,07	3.466.962,79	3.677.058,86				
Nachgeschäftsstelle	0,00	0,00	0,00	0,00	0,00	0,00	0,00	0,00	0,00	25.051,60	25.051,60				
Nachgeordnete Gebietsverbände	0,00	15.550,00	30.530,64	0,00	736.389,56	77.186,46	0,00	51.619,64	911.276,30	5.953.758,16	6.865.034,46				
Landesverband Hannover	0,00	15.550,00	30.530,64	0,00	736.389,56	77.186,46	0,00	51.619,64	911.276,30	5.978.809,76	6.890.086,06				
Landesgeschäftsstelle	0,00	6.000,00	4.489,44	0,00	0,00	0,00	0,00	4.309,80	14.799,24	68.951,01	83.750,25				
Nachgeordnete Gebietsverbände	0,00	18.750,00	2.265,67	0,00	84.781,00	0,00	0,00	21.568,01	127.364,68	585.658,97	713.023,65				
Landesverband Braunschweig	0,00	24.750,00	6.755,11	0,00	84.781,00	0,00	0,00	25.877,81	142.163,92	654.609,98	796.773,90				
Nachgeschäftsstelle	0,00	5.000,00	7.130,88	0,00	0,00	0,00	0,00	0,00	12.130,88	314.690,88	326.821,76				
Nachgeordnete Gebietsverbände	0,00	0,00	105.767,04	0,00	203.860,13	0,00	0,00	19.935,52	329.562,69	1.144.046,07	1.473.608,76				
Landesverband Oldenburg	0,00	5.000,00	112.897,92	0,00	203.860,13	0,00	0,00	19.935,52	341.693,57	1.458.736,95	1.800.430,52				
Landesgeschäftsstelle	0,00	17.500,00	9.762,00	0,00	106.194,27	0,00	0,00	11.249,06	144.705,33	403.731,21	548.436,54				
Nachgeordnete Gebietsverbände	0,00	0,00	7.135,07	0,00	0,02	0,00	0,00	320,33	7.455,42	539.836,30	547.291,72				
Landesverband Mecklenburg-Vorpommern	0,00	17.500,00	16.897,07	0,00	106.194,29	0,00	0,00	11.569,39	152.160,75	943.567,51	1.095.728,26				
Landesgeschäftsstelle	424.448,00	587.408,68	4.252.908,76	0,04	2.569.924,26	2.500,00	0,00	333.138,34	8.170.328,08	621.272,92	8.791.601,00				
Nachgeordnete Gebietsverbände	0,00	277.248,95	1.185.621,43	0,00	2.298.833,65	359.893,33	0,00	740.217,10	4.861.814,46	30.294.384,40	35.156.198,86				
Landesverband Nordrhein-Westfalen	424.448,00	864.657,63	5.438.530,19	0,04	4.868.757,91	362.393,33	0,00	1.073.355,44	13.032.142,54	30.915.657,32	43.947.799,86				
Landesgeschäftsstelle	0,00	125.700,00	57.521,07	0,00	27,05	0,00	0,00	50.573,31	233.821,43	2.915.788,54	3.149.609,97				
Nachgeordnete Gebietsverbände	0,00	93.000,00	214.334,86	0,00	668.680,00	0,00	0,00	1.044.237,50	9.190.592,46	10.234.830,96	10.234.830,96				
Landesverband Rheinland-Pfalz	0,00	218.700,00	271.855,93	0,00	668.707,05	0,00	0,00	118.795,95	1.278.058,93	12.106.392,00	13.384.440,93				

D. Vermögensbilanz gemäß § 24 Abs. 6 PartG - Schuldposten und Reinvermögen

	A. Rückstellung		B. Verbindlichkeiten					C. Gesamt- schuldposten	Reinvermögen	Summe Gesamtschuld- posten und Reinvermögen
	I. Pensions- verpflichtungen	II. Sonstige Rückstellungen	III.							
			I. Verbindlich- keiten gegenüber Gliederungen	II. Rückzahlungs- verpflichtun- gen aus der staatlichen Teil- finanzierung	III. Verbindlich- keiten gegenüber Kreditinstituten	IV. Verbindlich- keiten gegenüber sonstigen Darlehensgebern	V. Verbindlich- keiten			
	EUR	EUR	EUR	EUR	EUR	EUR	EUR	EUR	EUR	EUR
Landesgeschäftsstelle	0,00	55.000,12	32.454,65	0,00	13.365,31	0,00	19.378,44	214.347,83	334.546,35	
Nachgeordnete Gebietsverbände	0,00	0,00	40.803,96	0,00	49.572,95	0,00	13.482,10	3.600.801,98	3.704.660,99	
Landesverband Saar	0,00	55.000,12	73.258,61	0,00	62.938,26	0,00	32.860,54	3.815.149,81	4.039.207,34	
Landesgeschäftsstelle	0,00	65.723,85	20.535,00	0,00	0,00	0,00	28.309,65	1.231.297,31	1.345.865,81	
Nachgeordnete Gebietsverbände	0,00	0,00	39.220,37	0,00	231.700,57	0,00	2.887,83	1.786.524,04	2.060.332,81	
Landesverband Sachsen	0,00	65.723,85	59.755,37	0,00	231.700,57	0,00	31.197,48	3.017.821,35	3.406.196,62	
Landesgeschäftsstelle	0,00	9.000,00	4.508,15	0,00	0,00	0,00	45.324,88	767.247,74	826.080,77	
Nachgeordnete Gebietsverbände	0,00	0,00	11.641,65	0,00	0,00	0,00	1.958,09	1.678.493,66	1.691.993,40	
Landesverband Sachsen-Anhalt	0,00	9.000,00	16.149,80	0,00	0,00	0,00	47.182,97	2.445.741,40	2.518.074,17	
Landesgeschäftsstelle	0,00	16.756,22	542.612,15	0,00	713.615,78	150.000,00	49.306,87	-1.210.688,33	261.602,69	
Nachgeordnete Gebietsverbände	0,00	12.592,00	74.032,90	0,00	0,00	800,00	48.725,99	3.488.265,56	3.624.416,45	
Landesverband Schleswig-Holstein	0,00	29.348,22	616.645,05	0,00	713.615,78	150.800,00	98.032,86	2.277.577,23	3.886.019,14	
Landesgeschäftsstelle	0,00	26.219,79	8.304,23	0,00	50.323,72	0,00	6.707,01	342.412,57	433.967,32	
Nachgeordnete Gebietsverbände	0,00	19.465,00	30.059,84	0,00	0,00	0,00	3.829,49	1.666.346,72	1.666.346,72	
Landesverband Thüringen	0,00	45.684,79	38.364,07	0,00	50.323,72	0,00	10.536,50	1.955.404,96	2.100.314,04	
Summe Bundespartei	334.119,00	1.942.738,27	192.250,79	0,00	14.366.307,55	0,00	2.828.665,05	61.447.874,84	81.111.955,50	
Summe Landesgeschäftsstellen und CDU in Niedersachsen	781.107,00	1.498.627,41	5.559.681,98	934,94	3.733.136,00	152.500,00	909.321,24	12.635.308,57	28.179.374,18	
Summe nachgeordnete Gebietsverbände	117.386,00	657.823,77	1.938.226,31	0,00	4.627.740,45	521.049,34	1.293.900,19	87.816.400,47	96.972.526,53	
Summe Gesamtpartei	1.232.612,00	4.099.189,45	7.690.159,08	934,94	22.727.184,00	673.549,34	41.455.515,29	164.808.340,92	206.263.856,21	

* Übergeordneter Gebietsverband der Landesverbände Braunschweig, Hannover und Oldenburg

CDU 2016

E. Zuwendungen (eingezahlte Mitglieds- oder Mandatsträgerbeiträge oder rechtmäßig erlangte Spenden) natürlicher Personen (§ 24 Abs. 8 i. V. m. § 18 Abs. 3 Satz 1 Nr. 3 PartG)

Zuwendungen	Betrag EUR
Summe der Zuwendungen natürlicher Personen (Einnahmereknung, Spalte 1 + Spalte 2 + Spalte 3)	72.223.385,14
abzüglich Summe der Zuwendungen natürlicher Personen, soweit sie den Betrag von 3.300 EUR übersteigen	6.462.675,41
abzüglich nicht zuschussfähige Zuwendungen	2.095,73
Summe der Zuwendungen natürlicher Personen bis 3.300 EUR	65.758.614,00
abzüglich in früheren Rechenschaftsberichten zu Unrecht ausgewiesener Zuwendungen	2.372,58
Summe der Zuwendungen im Sinne von § 18 Abs. 3 Satz 1 Nr. 3 PartG	65.756.241,42

F. Ausweis der Spenden, Mitgliedsbeiträge (ab Rechnungsjahr 2016) und Mandatsträgerbeiträge an die Partei oder einen oder mehrere ihrer Gebietsverbände, deren Gesamtwert im Rechnungsjahr 10.000 EUR übersteigt (§ 25 Abs. 3 PartG)

<u>Name, Anschrift</u>	<u>Betrag EUR</u>
Albers, Peter Tanneneck, 25704 Meldorf	10.600,00
Allfinanz Deutsche Vermögensberatung AG Wilhelm-Leuschner-Straße 24, 60329 Frankfurt am Main	85.000,00
Allianz Deutschland AG Königinstraße 28, 80802 München	30.000,00
Arbeitgeberverband der Metall- und Elektroindustrie Lüdenscheid e.V. Staberger Straße 5, 58511 Lüdenscheid	22.000,00
AUGUST STORCK KG Waldstraße 27, 13403 Berlin	20.000,00
Aurenz, Helmut Jägerhof 3, 88316 Isny im Allgäu	22.925,98
AVM Computersysteme Vertriebs GmbH Alt-Moabit 95, 10559 Berlin	19.900,00
Becken, Dieter Am Feenteich 2, 22085 Hamburg	20.000,00
Benning, Sybille Mauritzstraße 4-6, 48143 Münster	10.371,92
Biesenbach, Peter Etapler Platz 2, 42499 Hückeswagen	16.704,67
Blase, Dr. Volker Henrich Rudolf Paulstraße 5, 51149 Köln	15.000,00
Bleser, Peter Hauptstraße 32, 56761 Brachtendorf	11.201,76
Borgwardt, Siegfried Alte Ziegelei 16, 06901 Kemberg, OT Reuden	18.116,65
Brandl, Martin Mittlere Ortsstraße 176, 76761 Rülzheim	10.745,00
Brauksiepe, Dr. Ralf Stöckerstraße 2a, 45527 Hattingen	10.069,20

CDU 2016

<u>Name, Anschrift</u>	<u>Betrag EUR</u>
Braun-Lüdicke, Barbara Tränkelücke 1, 34212 Melsungen	32.000,00
Bruhn, Hermann Friedrich Oderfelder Straße 23, 20149 Hamburg	45.300,00
Bruhn, Victoria Sun Hwan Oderfelder Straße 23, 20149 Hamburg	45.000,00
Bscher, Dr. Thomas Marienburger Straße 27, 50968 Köln	25.153,39
Bücher, Dietmar Veitenmühlweg 2, 65510 Idstein	30.000,00
Bundesverband Deutscher Vermögensberater e.V. Kleiner Hirschgraben 10-12, 60311 Frankfurt am Main	26.000,00
Care-Energy Management GmbH Dessauer Straße 2-4, 20457 Hamburg	24.836,81
Cash-Flow 931 B.V. Ondernemingsweg 118, 1422 DZ, UITHOORN, NL	20.000,00
CITTI Handelsgesellschaft mbH & Co. KG Mühlendamm 1, 24113 Kiel	15.607,41
CT Creative Technology GmbH & Co. KG In der Au 11, 72622 Nürtingen	11.900,00
Daimler AG Mercedesstraße 137, 70327 Stuttgart	100.000,00
Daldrup, Bernhard Kurze Straße 1, 38822 Halberstadt, OT Sargstedt	14.331,15
de Maiziére, Dr. Thomas Salzgasse 2, 01558 Großenhain	10.980,00
de Vries, Kees Bahnhofstraße 22, 39264 Zerbst/Anhalt, OT Deetz	11.226,00
Demirbüken-Wegner, Emine Scharnweberstraße 118, 13405 Berlin	11.124,00
Der Bäcker Eifler Produktionsgesellschaft mbH Carl-Benz-Straße 47, 60386 Frankfurt am Main	10.384,00
Deutsche SiSi-Werke Betriebs GmbH Rudolf-Wild-Straße 86-98, 69214 Eppelheim/Heidelberg	50.000,00

<u>Name, Anschrift</u>	<u>Betrag EUR</u>
Deutsche Vermögensberatung AG Wilhelm-Leuschner-Straße 24, 60329 Frankfurt am Main	161.500,00
DIC MainTor GmbH Neue Mainzer Straße 20, MainTor, 60311 Frankfurt am Main	12.500,00
Dietmann, Michael Am Steinbergpark 61, 13437 Berlin	15.422,26
Dirk Rossmann GmbH Isernhägener Straße 16, 30938 Burgwedel	27.000,00
Dombrowski, Dieter Dorfstraße 30, 14715 Milower Land, OT Bahnitz	11.280,64
Dommermuth, Judith Friedensstraße 4, 56410 Montabaur	50.000,00
Dommermuth, Ralph Friedensstraße 4, 56410 Montabaur	50.000,00
Dött, Marie-Luise Joachim-Karnatz-Allee 15, 10557 Berlin	10.933,12
Dr. August Oetker KG Lutterstraße 14, 33617 Bielefeld	127.000,00
Dr. Helmut Rothenberger Holding GmbH Spessartstraße 2-4, 65779 Kelkheim (Taunus)	27.000,00
Dr. Theiss Naturwaren GmbH Michelinstraße 10, 66424 Homburg	42.500,00
DZ Bank AG, Deutsche Zentral-Genossenschaftsbank Platz der Republik, 60265 Frankfurt am Main	20.000,00
ECE Projektmanagement G.m.b.H. & Co. KG Heegbarg 30, 22391 Hamburg	25.000,00
Ehl GmbH Im Klosterfeld 6, 56182 Urbar	25.000,00
Ehlen, Hans-Heinrich Dorfstraße 1, 27419 Kalbe	12.480,61
ERGO Group AG Victoriaplatz 2, 40198 Düsseldorf	15.000,00

CDU 2016

<u>Name, Anschrift</u>	<u>Betrag EUR</u>
Erkalp, David Billstedter Hauptstraße 84, 22117 Hamburg	10.824,00
Evonik Industries AG Rellinghauser Straße 1-11, 45128 Essen	90.000,00
Feiler, Uwe Spatzer Hauptstraße 40, 14715 Havelaue, OT Spatz	14.528,42
Felix Böttcher GmbH & Co. KG Stolberger Straße 351-353, 50933 Köln	20.000,00
Fischbach, Ingrid An der Ziegelei 2a, 44625 Herne	11.018,74
GAUSELMANN AG Merkur-Allee 1-15, 32339 Espelkamp	11.000,00
Gemkow, Sebastian Dittrichring 12, 04109 Leipzig	11.146,04
Genilke, Rainer Marienstraße 53, 03238 Finsterwalde	10.490,76
Gerhold, Dr. Karl Hanebuthwinkel 28, 30655 Hannover	23.460,20
German Startups Group Berlin GmbH & Co. KGaA Tempelhofer Damm 2, 12101 Berlin	11.000,00
GFRK Hausverwaltungs und Entwicklungs GmbH Zeppelinstraße 1, 12529 Schönefeld	25.000,00
Giousouf, Cemile Paschestraße 12, 58089 Hagen	10.614,80
Globke, Marianne Langenbachstraße 28, 53113 Bonn	15.300,00
Globke, Werner Zanderstraße 31, 53177 Bonn	16.613,56
Golland, Gregor Kurfürstenstraße 12, 50321 Brühl	11.021,12
Graf, Florian Tauernallee 4, 12107 Berlin	12.169,20
Gröhe, Hermann Münsterplatz 13a, 41460 Neuss	13.333,56

CDU 2016

<u>Name, Anschrift</u>	<u>Betrag EUR</u>
Gröhler, Klaus-Dieter Zähringerstraße 33, 10707 Berlin	10.610,00
Grosspeter, Horst Steyrer Weg 6, 50858 Köln	84.125,00
Grüttner, Stefan Am Entensee 74, 63075 Offenbach	10.100,00
Güldener, Dr. Volker Kleiststraße 4, 61440 Oberursel	15.000,00
Günter Thomas GmbH Herzogstraße 15, 63263 Neu Isenburg	15.000,00
Haardt, Christian Am Varenholt 46a, 44797 Bochum	11.808,80
Hagenmeyer, Hermann Tobias Kastanienallee 8, 50968 Köln	40.000,00
HanseMerkur Krankenversicherung AG Siegfried-Wedells-Platz 1, 20354 Hamburg	20.000,00
Hardt, Jürgen Theodor-Heuss-Straße 53, 42109 Wuppertal	12.049,20
Haseloff, Dr. Reiner Fleischerstraße 4, 06886 Lutherstadt Wittenberg	10.990,00
Hausmann, Wilhelm Norbert Hausmannsfeld 102, 46047 Oberhausen	10.217,85
Hermann Friedrich Bruhn GmbH & Co. KG Oderfelderstraße 23, 20149 Hamburg	45.000,00
Herrenknecht, Dr. Ing. E.h. Martin Waldweg 9, 77963 Schwanau	25.100,00
Hintze, Peter Reichenberger Straße 11 b, 53604 Bad Honnef	12.737,76
Hoffmann, Thorsten Holzrichterweg 15E, 44229 Dortmund	11.203,10
Hofmeister, Andreas Röntgenstraße 2, 65520 Bad Camberg	13.730,00

CDU 2016

<u>Name, Anschrift</u>	<u>Betrag EUR</u>
Hornhues, Bettina Lesumer Heerstraße 95, 28717 Bremen	12.077,50
I. Schroeder KG (GmbH & Co.) Am Sandtorkai 37, 20457 Hamburg	30.000,00
IBC SOLAR AG Am Hochgericht 10, 96231 Bad Staffelstein	10.001,00
Imhoff, Frank Stromer Landstraße 43, 28197 Bremen	10.572,60
INDAG Gesellschaft für Industriebedarf mbH & Co. Betriebs KG Rudolf-Wild-Straße 107-115, 69214 Eppelheim/Heidelberg	50.000,00
Jarzombek, Thomas Am Binnenwasser 14, 40474 Düsseldorf	11.075,36
Joh. Berenberg, Gossler & Co. KG Neuer Jungfernstieg 20, 20354 Hamburg	100.000,00
Jupe, Claudio Goethestraße 47, 10625 Berlin	13.444,00
Kaddatz, Jutta Baumläuferweg 28, 12351 Berlin	10.540,00
Kahl, Christoph Pferdmengesstraße 3, 50968 Köln	104.290,00
Kaiser, Klaus Litauenring 55, 59755 Arnsberg	10.183,40
Karan, Ian K. Harvestehuder Weg 18, 20148 Hamburg	20.000,00
Kehl, Marianne Luitpoldstraße 161, 67063 Ludwigshafen	10.120,00
Keller, Veronika Alfred-Keller-Straße 55, 53721 Siegburg	20.000,00
Kerpen, Maria Jagdhaus am Kesselberg, 53498 Bad Breisig	20.000,00
Klatten, Susanne Seedammweg 55, 61352 Bad Homburg vor der Höhe	50.001,00
Klein, Karl Herderstraße 8, 69242 Mühlhausen	11.826,24

<u>Name, Anschrift</u>	<u>Betrag EUR</u>
Klenk, Wilfried Ellenweiler 5, 71570 Oppenweiler	12.731,28
KMLK Projektgesellschaft für Wohn- und Gewerbebau GmbH Bahnhofstraße 17 B, 15711 Königs Wusterhausen	15.000,00
KNETTENBRECH + GURDULIC Service GmbH & Co. KG Ferdinand-Knettenbrech-Weg 10a, 65205 Wiesbaden-Biebrich	12.200,00
Koeppen, Jens Grüner Ring 26, 16306 Berkholz-Meyenburg	14.676,42
Köhler, Christian Marcusallee 20, 28359 Bremen	12.600,00
Körber, Carsten Obere Zwickauer Straße 5, 08132 Mülsen	10.759,04
Kretschmer, Michael Girbigsdorfer Straße 47, 02829 Markersdorf, OT Holtendorf	10.027,64
Krings, Prof. Dr. Günter Am Rather Pfad 9, 41189 Mönchengladbach	10.170,00
Kudla, Bettina Hans-Oster-Straße 14, 04157 Leipzig	10.045,04
Kufen, Thomas M. Herbrüggenstraße 187, 45359 Essen	13.586,40
Kühne, Dr. Torsten Winsstraße 6, 10405 Berlin	11.520,00
Kullmann, Christian Gertendorfer Weg 6, 46499 Hamminkeln	20.000,00
Kurtz, Sabine Untere Burghalde 77, 71229 Leonberg	19.958,85
Laepple, Klaus Rilkestraße 1, 40474 Düsseldorf	45.325,00
Lagosky, Uwe Schrotweg 11, 38162 Cremlingen	10.999,20
Lämmel, Andreas Altcoschütz 25, 01189 Dresden	10.834,14
Lammert, Matthias Limburger Straße 122/36, 65582 Diez	10.268,80

CDU 2016

<u>Name, Anschrift</u>	<u>Betrag</u> <u>EUR</u>
Lammert, Prof. Dr. Norbert Zur Burkuhle 6, 44791 Bochum	11.482,58
Langmann, Prof. Dr. Hans-Joachim Merckstraße 40, 64342 Seeheim-Jugenheim	105.000,00
Lapp, Andreas Rosentalstraße 56, 70563 Stuttgart	190.000,00
Lauk, Prof. Dr. Kurt Gustav-Siegle-Straße 80, 70193 Stuttgart	10.800,00
Leinemann, Friedrich-Wilhelm Königsberger Straße 4, 37191 Katlenburg-Lindau	10.750,00
Lengsfeld, Dr. Philipp Levetzowstraße 10, 10555 Berlin	12.960,00
Lips, Patricia Gänseeck 9, 63322 Rödermark	13.517,50
Lortz, Frank Josef Max-Planck-Straße 57, 63500 Seligenstadt-Froschhausen	10.224,08
Lücking-Michel, Dr. Claudia Am Tönnessenkreuz 43, 53123 Bonn	13.455,55
Luczak, Dr. Jan-Marco Kolonnenstraße 4, 10827 Berlin	10.120,00
Magwas, Yvonne Am Katholischen Berg 8b, 08209 Auerbach	17.183,59
Mahlberg, Thomas Insterburger Weg 4, 47279 Duisburg	13.081,20
Manzke, Eberhard Friedenstraße 30, 21335 Lüneburg	11.050,00
Marquardt GmbH Schloss-Straße 16, 78604 Rietheim-Weilheim	40.000,00
MD Medicus Holding GmbH Industriestraße 2a, 67063 Ludwigshafen am Rhein	20.000,00
Merkel, Dr. Angela Klingelhöferstraße 8, 10785 Berlin	41.526,00

<u>Name, Anschrift</u>	<u>Betrag EUR</u>
METALL NRW Verband der Metall- und Elektro-Industrie Nordrhein-Westfalen e.V. Uerdinger Straße 58-62, 40474 Düsseldorf	70.000,00
Mosblech, Volker Oskarstraße 6, 47167 Duisburg	12.816,00
Motschmann, Elisabeth Schwachhauser Heerstraße 251, 28211 Bremen	12.126,00
Müller, Holger Beienburger Straße 39, 51503 Rösrath	15.884,69
Müller, Michael Pestalozzistraße 6, 42117 Wuppertal	11.638,56
Münchener Rückversicherungs-Gesellschaft Aktiengesellschaft in München Königinstraße 107, 80802 München	15.000,00
Murmann, Dr. Philipp Hardenbergblick 3, 24226 Heikendorf	11.050,00
Nettekoven, Jens-Peter Kreuzbergstraße 31a, 42899 Remscheid	13.619,40
Neumünster Generalübernehmer GmbH & Co. KG Möllner Landstraße 30, 22113 Oststeinbeck	25.000,00
Nigge, Dr. Jörg Daniel Leuchtturmweg 17, 22559 Hamburg	10.350,00
Nünthel, Wilfried Am Waldberg 22L, 12683 Berlin	11.001,00
Odewald, Dr. Jens Lustheide 31, 51427 Bergisch Gladbach	13.684,08
Oetker, Dr. Arend Bismarckallee 22, 14193 Berlin	78.000,00
Ostermann, Dr. Tim Haselweg 11, 32584 Löhne	11.677,20
Pahlmann, Ingrid Alte Poststraße 6, 38518 Gifhorn	11.846,98
Pantel, Sylvia Dechenweg 56f, 40591 Düsseldorf	10.627,39

CDU 2016

<u>Name, Anschrift</u>	<u>Betrag EUR</u>
Papenfuß, Dr. Heinz Helmertweg 15, 45133 Essen	33.960,00
Petzold, Ulrich Selbitzer Dorfstraße 6, 06901 Kemberg, OT Selbitz	11.128,00
Philip Morris GmbH Am Haag 14, 82166 Gräfelfing	15.000,00
Post, Norbert Neersbroicher Straße 54c, 41066 Mönchengladbach	11.715,99
PRINZ VON PREUSSEN GRUNDBESITZ AG Fritz-Schroeder-Ufer 37, 53111 Bonn	14.500,00
Quandt, Stefan Seedammweg 55, 61352 Bad Homburg vor der Höhe	50.001,00
R. Kossow & Levermann GmbH Carl-Kossow-Straße 46, 18337 Marlow	11.900,00
Rachel, Thomas Binsfelder Straße 95, 52351 Düren	12.468,00
Raettig, Dr. Lutz Wöhlerstraße 13, 60323 Frankfurt am Main	12.150,40
Redmann, Dr. Jan Rote-Mühle-Weg 41, 16909 Wittstock/Dosse	10.168,68
Rheinmetall AG Rheinmetall Platz 1, 40476 Düsseldorf	40.000,00
Richstein, Barbara Am Tiefen Grund 4, 14612 Falkensee	10.904,88
Riesenhuber, Prof. Dr. Heinz Nachtigallenweg 6, 65929 Frankfurt am Main	11.589,04
Robert Bosch GmbH Robert-Bosch-Platz 1, 70839 Gerlingen-Schillerhöhe	25.000,00
Rotter, Peter Waldstraße 12, 39443 Staßfurt, OT Atzendorf	10.901,81
Röwekamp, Thomas Wilhelm-Brandes-Straße 5, 27570 Bremerhaven	12.618,81
Rüddel, Erwin Hüngsberg 6, 53578 Windhagen	12.156,90

<u>Name, Anschrift</u>	<u>Betrag EUR</u>
Schäfer, Dorothea Neustraße 17, 55296 Gau-Bischofsheim	11.266,00
Schlegelmilch, Dr. Hans Peter Pollerbäumchen 1, 41169 Mönchengladbach	12.020,28
Schmelzle, Heiko Am Judasschloot 18, 26506 Norden	10.409,20
Schmidt, Thomas Köthensdorfer Straße 13, 09249 Taura	10.870,04
Schröder, André Damaschkestraße 5, 06526 Sangerhausen	12.313,37
Schultze-Berndt, Jörn Jakob Neubrücker Straße 29, 13465 Berlin	15.913,00
Schulze, Dr. Klaus-Peter Brunnenstraße 3, 03159 Döbern	12.548,74
Schütte, Dr. Albrecht Reilsheimer Straße 43/3, 69245 Bammental	16.388,40
Schwarz-Schütte, Patrick Rothhäuser Weg 30, 40629 Düsseldorf	40.000,00
Selle, Johannes Oberdorf 1, 99706 Sondershausen	11.865,70
Sendker, Reinhold Georg-von-Nagel-Weg 6, 59320 Ennigerloh	11.039,80
Senftleben, Ingo Biehlener Hauptstraße 2, 01945 Schwarzbach	13.743,72
Siemon, Klaus Theo Fasanenweg 10, 50996 Köln	22.250,00
Spahn, Jens Hindenburgallee 24, 48683 Ahaus	10.340,00
Statzkowski, Andreas Stubenrauchstraße 118, 12357 Berlin	13.810,00
Steffel, Dr. Frank Oraniendamm 10-6, 13469 Berlin	11.728,00
Steineke, Sebastian Zum Herrgottsgraben 22, 16816 Neuruppin	10.913,42

CDU 2016

<u>Name, Anschrift</u>	<u>Betrag EUR</u>
Stockhofe, Rita Westruper Straße 71, 45721 Haltern am See	10.312,00
Strenz, Karin Holzhafen 3, 19055 Schwerin	11.775,20
Stritzl, Thomas Gut Schwartenbek 1, 24107 Kiel	10.080,00
Südwestmetall Verband der Metall- und Elektroindustrie Baden-Württemberg e.V. Löffelstraße 22-24, 70597 Stuttgart	150.000,00
Tauber, Dr. Peter Ulmenstraße 20, 63571 Gelnhausen	11.264,20
Thelen, Hedi Robert-Koch-Straße 82, 56637 Plaidt	14.617,83
Thiele, Ulf Truglandsweg 11, 26670 Uplengen	11.088,43
Thomashoff, Carl-August Goethestraße 29, 58313 Herdecke	15.401,40
Thönnissen, Ulla Eberburgweg 3, 52076 Aachen	12.598,42
Tillich, Stanislaw Hermann-Hesse-Straße 6, 01324 Dresden	13.525,20
Tocos Beteiligung GmbH Ballindamm 36, 20095 Hamburg	17.000,00
TRUMPF GmbH + Co. KG Johann-Maus-Straße 2, 71254 Ditzingen	75.000,00
Ulbig, Markus An der Ziegelei 15, 01796 Pirna	10.695,40
Unser Heimatbäcker GmbH Gewerbestraße 1-5, 17309 Pasewalk	11.000,00
Vaatz, Arnold Grenzstraße 2, 01156 Dresden	10.270,14
van Cogg Beheer B.V. Ondernemingsweg 118, 1422 DZ, UITHOORN, NL	20.000,00

<u>Name, Anschrift</u>	<u>Betrag EUR</u>
Verband der Chemischen Industrie e.V. (VCI) Mainzer Landstraße 55, 60329 Frankfurt am Main	73.000,00
Vespermann, Harald Haldensleber Straße 8, 38442 Wolfsburg	10.660,00
Vietz, Michael Lohstraße 4, 31785 Hameln	20.901,28
VIGOR Beteiligungsgesellschaft mbH Ferdinandstraße 61, 20095 Hamburg	40.000,00
Vogel, Katrin Grünauer Straße 9, 12524 Berlin	11.760,00
Voith GmbH & Co. KGaA Sankt Pöltener Straße 43, 89522 Heidenheim an der Brenz	30.000,00
von Blücher, Hasso Parkstraße 10, 40699 Erkrath	21.000,00
von der Marwitz, Hans-Georg Frankfurter Straße 23, 15306 Friedersdorf	20.374,44
von Moers, Wolfgang Mehlemer Straße 5, 50968 Köln	27.536,90
von Stetten, Christian Schloss Stetten, 74653 Künzelsau	13.282,93
von Stetten, Prof. Dr. Wolfgang Burgallee 39, 74653 Künzelsau	18.151,36
Weber, Günther Zachow 5b, 17094 Groß Nemerow	35.000,00
Weeber Zeltbetrieb GmbH & Co. KG Am Äußeren Graben 16, 70439 Stuttgart	13.000,00
Wegner, Bernd Kirchstraße 4, 66292 Riegelsberg	12.876,02
Weinberg, Marcus Silcherstraße 15, 22761 Hamburg	10.959,20
Wichmann, Henryk Vogelgesangstraße 24, 17279 Lychen	10.088,68
Wiegel, Kurt Lauterbacher Straße 4, 36341 Lauterbach	10.827,00

CDU 2016

<u>Name, Anschrift</u>	<u>Betrag EUR</u>
Wiesmann, Bettina M. Stettenstraße 9, 60322 Frankfurt am Main	17.226,72
Willsch, Klaus-Peter Hirsensstraße 13, 65329 Hohenstein	16.794,38
<u>Korrektur</u>	<u>Betrag EUR</u>
Förderverein und Freundeskreis Rähnitzgasse 10 e.V. i.L. Rähnitzgasse 10, 01097 Dresden	
für 2015 wurde nicht veröffentlicht waren zu veröffentlichen	21.157,56

G. Anzahl der Mitglieder zum 31. Dezember des Rechnungsjahres (§ 24 Abs. 10 PartG)

Am 31. Dezember des Rechnungsjahres 2016 waren 431.952 Personen Mitglied der CDU Deutschlands.

H. Politischen Jugendorganisationen zweckgebunden zugewandte öffentliche Zuschüsse (§ 24 Abs. 12 PartG)

Im Rechnungsjahr wurden der politischen Jugendorganisation „Junge Union Deutschlands“ auf allen Gliederungsebenen der CDU Deutschlands 1.818.493,82 EUR öffentliche Zuschüsse zweckgebunden zugewendet. Die gewährten Zuschüsse sind gemäß § 24 Abs. 12 PartG bei der Einnahmen- und Ausgabenrechnung der CDU Deutschlands unberücksichtigt geblieben.

I. Erläuterungen**I. Erläuterungen zur Rechnungslegung allgemein**

Mit dem vorliegenden Rechenschaftsbericht für das Jahr 2016 gibt der Bundesvorstand der CDU Deutschlands nach den Vorschriften des Gesetzes über die politischen Parteien (Parteiengesetz - PartG) in der Fassung der Bekanntmachung vom 31. Januar 1994 (BGBl. I S. 149), zuletzt geändert durch das Gesetz zum Ausschluss verfassungsfeindlicher Parteien von der Parteienfinanzierung vom 18. Juli 2017 (BGBl. I, S. 2730), wahrheitsgemäß und nach bestem Wissen und Gewissen öffentlich Rechenschaft über die Herkunft und die Verwendung der Mittel sowie über das Vermögen der CDU Deutschlands zum Ende des Kalenderjahres (Rechnungsjahres).

Dem Rechenschaftsbericht ist gemäß § 24 Abs. 9 PartG eine Zusammenfassung vorangestellt. In dem Rechenschaftsbericht der CDU Deutschlands sind gemäß § 24 Abs. 3 Satz 1 PartG die Rechenschaftsberichte jeweils getrennt nach Bundespartei und Landesverbänden sowie die Rechenschaftsberichte der nachgeordneten Gebietsverbände je Landesverband aufgenommen worden. Die Landesverbände und die ihnen nachgeordneten Gebietsverbände haben gemäß § 24 Abs. 3 Satz 2 PartG ihren Rechenschaftsberichten eine lückenlose Aufstellung aller Zuwendungen je Zuwender mit Namen und Anschrift beigefügt. Die Bundespartei hat diese Aufstellungen zur Ermittlung der jährlichen Gesamthöhe der Zuwendungen je Zuwender zusammengefasst.

Sach-, Werk- und Dienstleistungen, die der CDU Deutschlands außerhalb eines Geschäftsbetriebes üblicherweise unentgeltlich zur Verfügung gestellt wurden, sind gemäß § 26 Abs. 4 Satz 2 PartG als Einnahmen unberücksichtigt geblieben.

Nicht als Einnahmen wurden Leistungen i. S. v. § 5 Abs. 1 Satz 1 PartG erfasst, die nach Satzung oder Gewohnheit von Kommunen an kommunale Gliederungen der CDU Deutschlands und ihre Vereinigungen unentgeltlich gewährt wurden.

Zweckgebundene öffentliche Zuschüsse i. S. v. § 24 Abs. 12 PartG sind in der Einnahmen- und Ausgabenrechnung unberücksichtigt geblieben.

Im Übrigen sind alle Einnahmen und Ausgaben der CDU Deutschlands vollständig in den Rechenschaftsbericht aufgenommen.

Von der in § 28 Abs. 1 PartG eingeräumten Möglichkeit, in der Vermögensbilanz allein Vermögensgegenstände mit einem Anschaffungswert von im Einzelfall mehr als 5.000,00 EUR (inklusive Umsatzsteuer) aufzuführen, ist im Bereich des Sachanlagevermögens (Geschäftsstellenausstattung) überwiegend Gebrauch gemacht worden.

Im Übrigen sind alle Besitz- und Schuldposten der CDU Deutschlands vollständig in den Rechenschaftsbericht aufgenommen worden.

Vermögensgegenstände sind gemäß § 28 Abs. 2 Satz 1 PartG mit den Anschaffungs- und Herstellungskosten, vermindert um planmäßige Abschreibungen, angesetzt worden. Im Bereich des Haus- und Grundvermögens wurden gemäß § 39 Abs. 4 PartG die Buchwerte zum 31. Dezember 2002 als ursprüngliche Anschaffungskosten- oder Herstellungskosten übernommen. Gemäß § 28 Abs. 2 Satz 2 PartG erfolgten ab dem Kalenderjahr 2003 keine planmäßigen Abschreibungen.

Von dem Wahlrecht gemäß § 28 Abs. 3 PartG wurde von den nachgeordneten Gebietsverbänden teilweise Gebrauch gemacht.

Die handelsrechtlichen Vorschriften über die Rechnungslegung, insbesondere zu Ansatz und Bewertung von Vermögensgegenständen wurden – soweit sie gemäß § 24 Abs. 2 PartG entsprechend gelten – beachtet.

Das Vermögen sowie die Einnahmen und Ausgaben von Vereinen und anderen juristischen Personen, welche treuhänderisch für Parteigliederungen Grundstücke und Gebäude halten, sind in dem Rechenschaftsbericht erfasst.

CDU 2016

II. Erläuterungen zur Vermögensbilanz

1. Auflistung der Beteiligungen an Unternehmen nach § 24 Abs. 6 Nr. 1 A. II. 1 PartG sowie deren im Jahresabschluss aufgeführten unmittelbaren und mittelbaren Beteiligungen (§ 24 Abs. 7 Nr. 1 PartG)

Name	Sitz	Anteil des Nominalkapitals %	Höhe des Nominalkapitals TEUR	Höhe des Anteils am Kapital TEUR	Eigenkapital TEUR	Ergebnis des letzten Geschäftsjahres, für das ein Jahresabschluss vorliegt TEUR
Union Betriebs-GmbH	Rheinbach	100,00	2.150	2.150	1.286	-61
Kommunal-Verlag GmbH *	Berlin	94,00	164	154	204	3
CDA Verlagsgesellschaft mbH	Berlin	100,00	46	46	178	23
Verlags- und Werbegesellschaft für politische Meinungsbildung mbH	Wiesbaden	100,00	51	51	22	-15
Domizil Verwaltungs- und Verlagsgesellschaft Niederdeutsche Stimmen mbH	Hannover	100,00	26	26	177	49
Verlag für Landespolitik und Werbung GmbH	Kiel	100,00	51	51	39	12
V-G-B Verwaltungsgesellschaft für Grundstücke und Beteiligungen mbH	Düsseldorf	100,00	26	26	24	0
Kommunalpolitische Vereinigung Dienstleistungs- und Beratungsgesellschaft mbH	Recklinghausen	100,00	25	25	74	4

* 40 % der Anteile werden mittelbar über die Union Betriebs-GmbH gehalten.

2. **Benennung der Hauptprodukte von Medienunternehmen, soweit Beteiligungen an diesen bestehen (§ 24 Abs. 7 Nr. 2 PartG)**

Medienunternehmen	Hauptprodukte
Union Betriebs-GmbH	Publikationen: „WirtschaftsBild“, „UNION-Das Magazin der CDU Deutschlands“, „Frau & Politik“, „rathausconsult“, „profil – Das Magazin für Niedersachsen“, „WSM Nachrichten (Information für Mitglieder Wirtschaftsverband Stahl- und Metallverarbeitung e.V.)“
Kommunal-Verlag GmbH	Publikation: „kommunalpolitische blätter“
CDA Verlagsgesellschaft mbH	Publikation: „Soziale Ordnung“
Verlags- und Werbe-gesellschaft für politische Meinungsbildung mbH	Publikation: „Hessen Kurier“
Verlag für Landespolitik und Werbung GmbH	Publikationen: „Ins Schwarze“ (JU), „Europa-Aktuell“, „Schleswig-Holstein-Kurier“

3. **Bewertung des Haus- und Grundvermögens und der Beteiligungen an Unternehmen, soweit sie nach dem Bewertungsgesetz (§ 24 Abs. 7 Nr. 3 PartG) bewertet wurden**

a) **Bewertung des Haus- und Grundvermögens**

Bewertung zum Stichtag **31. Dezember 2016**

Verband	Lage des Grundstücks	Bewertung TEUR
LV Hannover	Kolpingstr. 5, 49716 Meppen	371
	Bremer Str. 33, 28816 Stuhr	67
	Neue Marktstr. 32, 31785 Hameln	83
	Reinhäuser Landstr. 5, 37083 Göttingen	150
	Castellstr. 1, 49808 Lingen	304
	Walderseestr. 21, 30177 Hannover	266
	Walderseestr. 21, 30177 Hannover	328

CDU 2016

Verband	Lage des Grundstücks	Bewertung TEUR
LV Hannover	Hauptkanal links 42, 26871 Papenburg	325
	Bahnhofsallee 28, 31134 Hildesheim	359
	Stadtkoppel 16 21337 Lüneburg	179
	Summe	2.432
LV Sachsen-Anhalt	Robert-Büchner-Str. 8a, 06295 Lutherstadt Eisleben	158
	Summe	158
LV Saar	Schillerstr. 6a, 66606 St. Wendel	152
	Summe	152
LV Braunschweig	Gieselerwall 2, 38100 Braunschweig	390
	Summe	390
LV Oldenburg	Unterm Berg 20, 26123 Oldenburg	385
	Summe	385

Bewertung zum Stichtag 31. Dezember 2015

Verband	Lage des Grundstücks	Bewertung TEUR
Bundespartei	Klingelhöferstraße 8, 10785 Berlin	21.391
	Schadowstraße 3, 10117 Berlin	1.786
	Summe	23.177
LV Baden- Württemberg	Wohnung-Nr. 1, Wellandstr. 58, 73430 Aalen-Unterrombach	81
	Wohnung-Nr. 2, Wellandstr. 58, 73430 Aalen-Unterrombach	48
	Summe	129
LV Nordrhein- Westfalen	Wasserstraße 5, 40213 Düsseldorf	2.017
	Wasserstraße 6, 40213 Düsseldorf	2.183
	Limperstraße 40, 45657 Recklinghausen	724

Verband	Lage des Grundstücks	Bewertung TEUR
LV Nordrhein- Westfalen	Martinstraße 8, 52062 Aachen	297
	Lyrenstraße 11a, 44866 Bochum	323
	Butenwall 81-83, 46325 Borken	211
	Salierstr. 1, 46395 Bocholt	96
	Friedrich-Ebert-Straße 137, 46236 Bottrop	204
	Zapfeweg 18, 48653 Coesfeld	275
	Bahnhofstraße 81, 48653 Coesfeld	332
	Zapfeweg 17, 48653 Coesfeld	109
	Binsfelder Straße 95, 52351 Düren	171
	Bochumer Str. 15, 45549 Sprockhövel	110
	An der Vogelrute 9, 53879 Euskirchen	264
	Munckelstraße 15, 45879 Gelsenkirchen	352
	Moltkestraße 56, 33330 Gütersloh	279
	Le Puy Straße 17, 59872 Meschede	356
	Lindenallee 49, 47533 Kleve	154
	Carl-Wilhelm-Str. 30-32, 47798 Krefeld	343
	Emilienstraße 12, 32756 Detmold	353
	Friedrichstraße 21, 58507 Lüdenscheid	371
	Goethestraße 16, 40822 Mettmann	152
	Bahnhofstraße 43, 42781 Haan	77
	Marienglacis 35, 32427 Minden	193
	Gewerkschaftsstraße 47-49, 46045 Oberhausen	165
	Castroper Straße 12, 45665 Recklinghausen	224
	Konrad-Adenauer-Straße 7, 42853 Remscheid	228

CDU 2016

Verband	Lage des Grundstücks	Bewertung TEUR
LV Nordrhein-Westfalen	Hermann-Seger-Str. 23, 50226 Frechen	251
	Weststraße 1, 57072 Siegen	233
	Göterstraße 54, 41747 Viersen	235
	Van-Gent-Straße 3, 46483 Wesel	120
	Gartenstraße 41, 46535 Dinslaken	138
	Summe	11.540
LV Hamburg	Leinpfad 74, 22299 Hamburg	1.597
	Summe	1.597
LV Rheinland-Pfalz	Freiherr-vom-Stein-Straße 16, 55543 Bad Kreuznach	107
	Clemensstraße 18, 56068 Koblenz am Rhein	221
	Max-Planck-Straße 6, 76829 Landau	250
	Benckiserstraße 26, 67059 Ludwigshafen am Rhein	308
	Hohenzollernstraße 18, 67433 Neustadt an der Weinstraße	353
	Seizstraße 11, 54290 Trier	276
	Summe	1.515

Bewertung zum Stichtag 31. Dezember 2014

Verband	Lage des Grundstücks	Bewertung TEUR
LV Bremen	Georg-Gleistein-Straße 51, 28757 Bremen	136
	Summe	136
LV Baden-Württemberg	Grabenstr. 24, 89522 Heidenheim	189
	Summe	189

Bewertung zum Stichtag **31. Dezember 2013**

Verband	Lage des Grundstücks	Bewertung TEUR
LV Baden- Württemberg	Waldstr. 71a, 76133 Karlsruhe	172
	Bahnhofstr. 8, 88250 Weingarten	190
	Wichernstr. 10, 89073 Ulm	243
	Summe	605
LV Bremen	Am Wall 135/136, 28195 Bremen	1.624
	Wohnung 5, Bismarckstraße 2, 27570 Bremerhaven	80
	Wohnung 6, Bismarckstraße 2, 27570 Bremerhaven	98
	Summe	1.802
LV Hessen	Frankfurter Str. 6, 65189 Wiesbaden	1.138
	Moritz-Hensoldt-Str. 24, 35576 Wetzlar	406
	Heinrich-Plett-Straße 39, 34132 Kassel	170
	Summe	1.714

Bewertung zum Stichtag **31. Dezember 2012**

Verband	Lage des Grundstücks	Bewertung TEUR
LV Baden- Württemberg	Gaisbacher Str. 6, 74653 Künzelsau	70
	Stettenstr. 24 (Stellplatz), 74653 Künzelsau	6
	Summe	76
LV Mecklenburg- Vorpommern	Wismarsche Straße 173, 19053 Schwerin	235
	Summe	235
LV Sachsen	Erbische Straße 5, 09599 Freiberg	244
	Summe	244
LV Schleswig- Holstein	Wolterkamp 16, 23738 Lensahn	82
	Ahrensböcker Straße 10 a, 23617 Stockelsdorf	59
	Summe	141

CDU 2016

b) Bewertung der Beteiligungen an UnternehmenBewertung zum Stichtag **31. Dezember 2016**

Verband	Beteiligung	Bewertung TEUR
CDU in Niedersachsen	Domizil Verwaltungs- und Verlagsgesellschaft Nieder- deutsche Stimmen mbH	177
LV Nordrhein- Westfalen	V-G-B Verwaltungsgesellschaft für Grundstücke und Beteiligungen mbH	24
LV Nordrhein- Westfalen	Kommunalpolitische Vereinigung Dienstleistungs- und Beratungsgesellschaft mbH	74

Bewertung zum Stichtag **31. Dezember 2012**

Verband	Beteiligung	Bewertung TEUR
Bundespartei	Union Betriebs-Gesellschaft mbH	1.679
Bundespartei	CDA Verlagsgesellschaft mbH	113
Bundespartei, LV Nordrhein- Westfalen und Union Betriebs- GmbH	Kommunal-Verlag GmbH	74
LV Hessen	Verlags- und Werbegesellschaft für politische Meinungs- bildung mbH	84
LV Schleswig- Holstein	Verlag für Landespolitik und Werbung GmbH	3

III. Erläuterungen der Sonstigen Einnahmen

1. **Aufgliederung und Erläuterung der Sonstigen Einnahmen, die bei einer der in § 24 Abs. 3 PartG aufgeführten Gliederungen mehr als 2 vom Hundert der Summe der Einnahmen nach § 24 Abs. 4 Nr. 1 bis 6 PartG ausmachen (§ 27 Abs. 2 Satz 1 PartG)**

Bundespartei

Erläuterungen der Einnahmen	Betrag EUR
Auflösung von Rückstellungen*	56.849,58
Steuererstattungen	56.885,23
Erstattungen Lohnfortzahlung	49.260,09
Kostenbeiträge für Werbematerialien	34.598,29
Geldwerter Vorteil Sachbezüge	32.925,15
Fehlerkorrektur der Vorjahre	13.244,69
Mitgliedsbeitrag der Jungen Union Bayern	12.780,56
Mitgliedsbeitrag der Kommunalpolitischen Vereinigung der CSU Bayern	10.635,04
Schadenersatzleistungen	4.918,84
Reparaturkostenzuschüsse vom Vermieter	3.000,00
Skontoerträge	2.738,38
Gutschrift aus Betriebskostenabrechnungen	486,68
Übrige (Rückerstattung von Gerichtskosten (EUR 350,00), Vorsteuerkorrektur (EUR 193,51), Gewinnanteile aus einem Gruppenversicherungsvertrag (EUR 398,82), Kostenerstattungen von Mitarbeitern (EUR 227,48 EUR) sowie 26 weitere Einzelbeträge von jeweils unter EUR 100,00)	1.469,10
Summe	279.791,63

*) Die Auflösungen von Rückstellungen entfallen auf folgende Sachverhalte:

Sachverhalte	Betrag EUR
Rückstellung für eine Beihilfeverpflichtung	26.532,66
Rückstellungen für Sanktionen	16.420,00
Rückstellungen für Prüfungskosten	4.891,22
Rückstellungen für Beitragsbescheinigungen und Versand	2.977,38
Rückstellungen für Aufbewahrungskosten	2.149,00
Rückstellung für Jubiläumsausgaben	2.081,06
Rückstellungen für Steuern	1.649,68
Rückstellungen für Beiträge an die Berufsgenossenschaft	148,58
Summe	56.849,58

CDU 2016

Landesverband Berlin (Landesgeschäftsstelle)

Erläuterungen der Einnahmen	Betrag EUR
Erstattungen Lohnfortzahlung	11.467,97
Auflösung von Rückstellungen für ausstehende Betriebskosten	3.000,00
Skontoerträge	2.647,26
Schadenersatz	113,44
Erstattungen Künstlersozialkasse 2015	59,16
Übrige	24,16
Summe	17.311,99

Landesverband Bremen (Landesgeschäftsstelle)

Erläuterungen der Einnahmen	Betrag EUR
Versicherungserstattung	6.335,03
Verkauf Inventar	1.850,00
Auflösung einer Rückstellung für ausstehende Gehaltskosten	640,00
Auflösung einer Rückstellung für Erstattungen von Portokosten	603,97
Übrige	18,53
Summe	9.447,53

Landesverband Hamburg (Landesgeschäftsstelle)

Erläuterungen der Einnahmen	Betrag EUR
Erstattungen Lohnfortzahlung	13.402,82
Auflösung von Steuerrückstellungen	4.000,00
Auflösung von Rückstellungen für Prüfung und Beratung	3.731,16
Ausbuchung von Verbindlichkeiten	179,60
Skontoerträge	58,72
Summe	21.372,30

Landesverband Rheinland-Pfalz (Landesgeschäftsstelle)

Erläuterungen der Einnahmen	Betrag EUR
Schadenersatz aus einem gerichtlichen Vergleich	150.000,00
Geldwerter Vorteil Kfz-Nutzung	17.248,00
Erstattungen Lohnfortzahlung	7.358,00
Auflösung einer Einzelwertberichtigung auf eine Forderung	5.000,00
Fehlerkorrektur der Vorjahre	1.724,13
Auflösung einer Rückstellung für Erstellungsarbeiten	50,00
Fehlüberweisung	22,05
Überzahlungen von Rechnungen	0,06
Summe	181.402,24

Landesverband Saar (Landesgeschäftsstelle)

Erläuterungen der Einnahmen	Betrag EUR
Teilauflösung einer Sanktionsrückstellung	22.499,88
Geldwerter Vorteil Kfz-Nutzung	4.289,64
Summe	26.789,52

Landesverband Thüringen (Landesgeschäftsstelle)

Erläuterungen der Einnahmen	Betrag EUR
Erstattungen Künstlersozialkasse 2015	5.810,74
Auflösung von Steuerrückstellungen	3.232,71
Ausbuchung von Verbindlichkeiten	2.578,02
Erstattungen aus Nebenkostenabrechnungen	1.298,31
Versicherungserstattungen	1.141,20
Übrige	4,08
Summe	14.065,06

CDU 2016

2. Offenlegung von Sonstigen Einnahmen, die im Einzelfall die Summe von 10.000 EUR übersteigen (§ 27 Abs. 2 Satz 2 PartG)Bundespartei

Steuererstattungsansprüche aus der Betriebsprüfung	56.885,23 EUR
Auflösung Rückstellung für eine Beihilfeverpflichtung	26.532,66 EUR
Auflösung Rückstellung für Sanktionen	15.000,00 EUR
Fehlerkorrektur Vorjahr	13.244,69 EUR
Mitgliedsbeitrag des Landesverbands Bayern der Jungen Union Deutschlands	12.780,56 EUR
Mitgliedsbeitrag der Kommunalpolitischen Vereinigung der CSU Bayern	10.635,04 EUR

Landesverband Hessen (Nachgeordnete Gebietsverbände)

Auflösung einer Rückstellung für Sanktionen	56.000,00 EUR
---	---------------

Landesverband Nordrhein-Westfalen (Landesgeschäftsstelle)

Auflösung Rückstellung für Prüfungskosten	10.572,36 EUR
Beitragserstattung Künstlersozialkasse 2015	16.154,54 EUR

Landesverband Rheinland-Pfalz (Landesgeschäftsstelle)

Schadenersatz aus einem gerichtlichen Vergleich	150.000,00 EUR
---	----------------

Landesverband Saar (Landesgeschäftsstelle)

Teilauflösung einer Rückstellung für Sanktionen	22.499,88 EUR
---	---------------

Landesverband Sachsen (Nachgeordnete Gebietsverbände)

Fehlerkorrektur Vorjahr (Ausbuchung einer Verbindlichkeit)	21.157,56 EUR
--	---------------

3. Verzeichnis der Erbschaften und Vermächtnisse, deren Gesamtwert 10.000 EUR übersteigt (§ 27 Abs. 2 Satz 3 PartG)

Entfällt

IV. Sonstige Erläuterungen

Die CDU Deutschlands hat Vereinigungen, welche gemäß §§ 38 und 39 des Statuts der Partei konstitutive Teile der Gesamtpartei sind. Teilweise sind deren Mitglieder formal nicht zugleich Mitglied der Partei, sondern lediglich einer oder mehrerer Vereinigungen. Die Anzahl der Mitglieder, die nur Mitglieder von Vereinigungen sind, ist in der obigen Mitgliederzahl von 431.952 nicht enthalten.

Die ausgewiesenen Einnahmen aus staatlichen Mitteln in Höhe von 49.503.883,38 EUR entfallen in voller Höhe auf das Jahr 2016. Der Betrag ergibt sich aus dem Bescheid für das Jahr 2016 vom 31. Januar 2017 sowie der Ergänzungsfeststellung vom 21. März 2017. Die ausgewiesene Forderung aus der staatlichen Teilfinanzierung in Höhe von 516.917,06 EUR sowie die ausgewiesene Rückzahlungsverpflichtung aus der staatlichen Teilfinanzierung in Höhe von 934,94 EUR resultieren aus der endgültigen Festsetzung der staatlichen Teilfinanzierung für das Jahr 2016 (Forderung aus Schlusszahlung: 515.982,14 EUR) sowie in Höhe von 0,02 EUR aus einer Restverbindlichkeit aus 2015.

Im Vorfeld einer damaligen Prüfung des Bundesvorstandes über mögliche Ansprüche der CDU Deutschlands gegen Personen und Organisationen im Zusammenhang mit Verstößen gegen das Parteiengesetz hat Herr Walther Leisler Kiep im März 2001 den Betrag von ca. 511 TEUR (1 Mio. DM) an die CDU Deutschlands überwiesen. Dazu teilte er mit, dass sich die Vermutungen verdichten, dass Gelder über seine Konten geflossen sein könnten, die wahrscheinlich der CDU Deutschlands zustünden. Des Weiteren teilte er mit, dass die Zahlung keine Spende darstellt. Der Bundesvorstand hat beschlossen, diesen Betrag inklusive anfallender Zinsen bis zur Klärung der Umstände auf einem Sonderkonto festzulegen. Der überwiesene Betrag sowie die angefallenen Zinsen bis einschließlich 2016 wurden durch die Buchung entsprechender sonstiger Verbindlichkeiten neutralisiert.

Alle entdeckten Unrichtigkeiten wurden, soweit sie sich bis in das Jahr 2016 auswirken und hinreichend aufgeklärt sind, in dem vorliegenden Rechenschaftsbericht korrigiert. Die nachfolgenden Korrekturmeldungen umfassen auch solche Fälle, die unter Anwendung des Grundsatzes der Wesentlichkeit nicht erläuterungspflichtig sind. Es wurden auch all diejenigen Korrekturfälle aufgenommen, die Unrichtigkeiten von im Einzelfall mehr als 10.000 EUR betreffen, soweit diese Fälle hinreichend aufgeklärt sind und eine rechtskräftige Feststellung der Bundestagsverwaltung über die Notwendigkeit einer gesonderten Korrektur nicht vorliegt.

CDU 2016

Folgende Unrichtigkeiten hätten einen geänderten Ausweis der Geldbestände zum 31. Dezember 2015 erforderlich gemacht:

Verband	31. Dezember 2015 EUR	31. Dezember 2015 EUR
<u>1. LV Baden-Württemberg</u>		
a) KV Ortenau	+3.677,05	
b) KV Ortenau	+20,86	
c) KV Esslingen	+511,00	
d) KV Konstanz-Land	+563,97	
e) KV Mannheim	+0,33	
		+4.773,21
<u>2. LV Hannover</u>		
a) Kreisverband Harburg-Land	-27,40	
b) Kreisverband Northeim	+1.237,19	
c) Kreisverband Northeim	+626,59	
		+1.836,38
<u>3. LV Nordrhein-Westfalen</u>		
a) KV Euskirchen	+71,80	
b) KV Mettmann	+0,05	
		+71,85
<u>4. LV Rheinland-Pfalz</u>		
KV Bad-Kreuznach		+1.724,13
<u>5. LV Sachsen</u>		
KV Meißen		-0,67
Gesamtänderung Geldbestände		+8.404,90

Soweit möglich, haben die erwähnten Verbände versichert oder durch Unterlagen belegt, dass die Beträge nicht aus unzulässigen Spenden gemäß § 25 Abs. 2 PartG und/oder veröffentlichungspflichtigen Spenden und Mandatsträgerbeiträgen gemäß § 25 Abs. 3 PartG resultieren. Im Rechenwerk des Berichtsjahres sind alle dazugehörigen Bewegungen enthalten.

Zu 1. Landesverband Baden-Württemberg**a) Kreisverband Ortenau**

Die MIT Kehl hat seit über 10 Jahren ein Bankkonto versehentlich nicht in den Rechenschaftsberichten erfasst.

In den Rechenschaftsberichten der Vorjahre hätten folgende Positionen der Vermögensbilanz und der Einnahmen- und Ausgabenrechnung höher (+) oder niedriger (-) ausgewiesen werden müssen:

Jahr	Geldbestände EUR	Gesamtbesitzposten EUR	Reinvermögen EUR
2005	+3.839,95	+3.839,95	+3.839,95
2006	+3.824,15	+3.824,15	+3.824,15
2007	+3.808,35	+3.808,35	+3.808,35
2008	+3.792,35	+3.792,35	+3.792,35
2009	+3.776,15	+3.776,15	+3.776,15
2010	+3.759,35	+3.759,35	+3.759,35
2011	+3.742,55	+3.742,55	+3.742,55
2012	+3.725,75	+3.725,75	+3.725,75
2013	+3.709,55	+3.709,55	+3.709,55
2014	+3.693,55	+3.693,55	+3.693,55
2015	+3.677,05	+3.677,05	+3.677,05

Jahr	Sachausgaben: des laufenden Geschäftsbetriebs EUR	Gesamtausgaben EUR	Überschuss (+) oder Defizit (-) EUR
2006	+15,80	+15,80	-15,80
2007	+15,80	+15,80	-15,80
2008	+16,00	+16,00	-16,00
2009	+16,20	+16,20	-16,20
2010	+16,80	+16,80	-16,80
2011	+16,80	+16,80	-16,80
2012	+16,80	+16,80	-16,80
2013	+16,20	+16,20	-16,20
2014	+16,00	+16,00	-16,00
2015	+16,50	+16,50	-16,50

CDU 2016

b) Kreisverband Ortenau

In dem Kreisverband Ortenau wurden versehentlich zwei Bankkonten der Jungen Union Durbach seit über 10 Jahren nicht in den Rechenschaftsberichten erfasst.

In den Rechenschaftsberichten der Vorjahre hätten folgende Positionen der Vermögensbilanz und der Einnahmen- und Ausgabenrechnung höher (+) oder niedriger (-) ausgewiesen werden müssen:

Jahr	Geldbestände EUR	Gesamtbesitzposten EUR	Reinvermögen EUR
2005	+20,24	+20,24	+20,24
2006	+20,39	+20,39	+20,39
2007	+20,54	+20,54	+20,54
2008	+20,69	+20,69	+20,69
2009	+20,76	+20,76	+20,76
2010	+20,80	+20,80	+20,80
2011	+20,82	+20,82	+20,82
2012	+20,84	+20,84	+20,84
2013	+20,85	+20,85	+20,85
2014	+20,86	+20,86	+20,86
2015	+20,86	+20,86	+20,86

Jahr	Einnahmen aus sonstigem Vermö- gen EUR	Gesamt- Einnahmen EUR
2006	+0,15	+0,15
2007	+0,15	+0,15
2008	+0,15	+0,15
2009	+0,10	+0,10
2010	+0,05	+0,05
2011	+0,03	+0,03
2012	+0,03	+0,03
2013	+0,01	+0,01
2014	+0,01	+0,01

Jahr	Ausgaben für die Vermögensverwaltung einschließlich sich hieraus ergebender Zinsen EUR	Gesamtausgaben EUR	Überschuss (+) oder Defizit (-) EUR
2006	0,00	0,00	+0,15
2007	0,00	0,00	+0,15
2008	0,00	0,00	+0,15
2009	+0,03	+0,03	+0,07
2010	+0,01	+0,01	+0,04
2011	+0,01	+0,01	+0,02
2012	+0,01	+0,01	+0,02
2013	0,00	0,00	+0,01
2014	0,00	0,00	+0,01

c) Kreisverband Esslingen

Ein Bankkonto der Senioren Union Esslingen wurde in den Vorjahren nicht in den Rechenschaftsberichten erfasst. Laut Auskunft der Volksbank Esslingen wurde das Konto am 18. Dezember 2012 eröffnet.

In den Rechenschaftsberichten 2012 bis 2015 hätten folgende Positionen der Vermögensbilanz und der Einnahmen- und Ausgabenrechnung höher (+) oder niedriger (-) ausgewiesen werden müssen:

Jahr	Geldbestände EUR	Gesamtbesitzposten EUR	Reinvermögen EUR
2012	+190,11	+190,11	+190,11
2013	+248,86	+248,86	+248,86
2014	+240,86	+240,86	+240,86
2015	+511,00	+511,00	+511,00

CDU 2016

Jahr	Mitgliedsbeiträge EUR	Spenden von natürlichen Personen EUR	Einnahmen aus Veranstaltungen, Vertrieb von Druckschriften und Veröffentlichungen und sonstiger mit Einnahmen verbundener Tätigkeit EUR	Sonstige Einnahmen EUR	Gesamteinnahmen EUR
2012	0,00	0,00	0,00	+204,72	+204,72
2013	0,00	0,00	+5.624,80	+30,20	+5.655,00
2014	+24,00	+98,00	0,00	0,00	+122,00
2015	0,00	0,00	0,00	+272,00	+272,00

Jahr	Sachausgaben: des laufenden Geschäftsbetriebs EUR	Sachausgaben: für allgemeine politische Arbeit EUR	Sachausgaben: Sonstige Ausgaben EUR	Gesamtausgaben EUR	Überschuss (+) oder Defizit (-) EUR
2012	+2,20	0,00	+12,41	+14,61	+190,11
2013	+5,00	+5.591,25	0,00	+5.596,25	+58,75
2014	+3,00	0,00	+127,00	+130,00	-8,00
2015	+1,86	0,00	0,00	+1,86	+270,14

d) Kreisverband Konstanz-Land

In den Vorjahren wurde in dem Rechenschaftsbericht des Kreisverbandes ein Sparbuch des Ortsverbandes Hohenfels nicht erfasst.

In den Rechenschaftsberichten der Vorjahre hätten folgende Positionen der Vermögensbilanz und der Einnahmen- und Ausgabenrechnung höher (+) ausgewiesen werden müssen:

Jahr	Geldbestände EUR	Gesamtbesitzposten EUR	Reinvermögen EUR
2005	+547,61	+547,61	+547,61
2006	+550,34	+550,34	+550,34
2007	+553,09	+553,09	+553,09
2008	+555,86	+555,86	+555,86
2009	+557,26	+557,26	+557,26
2010	+558,29	+558,29	+558,29
2011	+559,81	+559,81	+559,81
2012	+561,82	+561,82	+561,82
2013	+562,86	+562,86	+562,86
2014	+563,61	+563,61	+563,61
2015	+563,97	+563,97	+563,97

Jahr	Einnahmen aus sonstigem Vermögen EUR	Gesamteinnahmen EUR
2006	+2,73	+2,73
2007	+2,75	+2,75
2008	+2,77	+2,77
2009	+1,90	+1,90
2010	+1,39	+1,39
2011	+2,05	+2,05
2012	+2,72	+2,72
2013	+1,40	+1,40
2014	+1,02	+1,02
2015	+0,48	+0,48

Jahr	Sachausgaben: sonstige Ausgaben EUR	Gesamtausgaben EUR	Überschuss (+) oder Defizit (-) EUR
2006	0,00	0,00	+2,73
2007	0,00	0,00	+2,75
2008	0,00	0,00	+2,77
2009	+0,50	+0,50	+1,40
2010	+0,36	+0,36	+1,03
2011	+0,53	+0,53	+1,52
2012	+0,71	+0,71	+2,01
2013	+0,36	+0,36	+1,04
2014	+0,27	+0,27	+0,75
2015	+0,12	+0,12	+0,36

e) Kreisverband Mannheim

In dem Rechenschaftsbericht des Kreisverbands Mannheim wurden zwei Unrichtigkeiten festgestellt. In dem Ortsverband Vogelstang wurde eine Zinseinnahme in Höhe von 0,13 EUR nicht erfasst. Die Mittelstandsvereinigung hat die Ausgaben für allgemeine politische Arbeit um 0,20 EUR zu hoch angesetzt.

In dem Rechenschaftsbericht 2015 hätten folgende Positionen der Vermögensbilanz und der Einnahmen- und Ausgabenrechnung höher (+) oder niedriger (-) ausgewiesen werden müssen:

Jahr	Geldbestände EUR	Gesamtbesitzposten EUR	Reinvermögen EUR
2015	+0,33	+0,33	+0,33

CDU 2016

Jahr	Einnahmen aus sonstigem Vermögen EUR	Gesamteinnahmen EUR
2015	+0,13	+0,13

Jahr	Ausgaben für allgemeine politische Arbeit EUR	Gesamtausgaben EUR	Überschuss (+) oder Defizit (-) EUR
2015	-0,20	-0,20	+0,33

Zu 2. Landesverband Hannover**a) Kreisverband Harburg-Land**

In dem Rechenschaftsbericht 2015 der Jungen Union des Kreisverbandes Harburg-Land wurde ein Bankkonto mit einem falschen Endbestand erfasst.

In dem Rechenschaftsbericht 2015 hätten folgende Positionen der Vermögensbilanz und der Einnahmen- und Ausgabenrechnung höher (+) oder niedriger (-) ausgewiesen werden müssen:

Jahr	Geldbestände EUR	Gesamtbesitzposten EUR	Reinvermögen EUR
2015	-27,40	-27,40	-27,40

Jahr	Mitgliedsbeitrag EUR	Gesamteinnahmen EUR
2015	+24,00	+24,00

Jahr	Sachausgaben: des laufenden Geschäftsbetriebs EUR	Sachausgaben: für allgemeine politische Arbeit EUR	Gesamtausgaben EUR	Überschuss (+) oder Defizit (-) EUR
2015	+1,40	+50,00	+51,40	-27,40

b) Kreisverband Northeim

Ein seit über zehn Jahren bestehendes Sparkonto der Jungen Union Uslar im Kreisverband Northeim bei der Kreis-Sparkasse Northeim wurde in den Rechenschaftsberichten der Vorjahre nicht erfasst.

In den Rechenschaftsberichten der Vorjahre hätten folgende Positionen der Vermögensbilanz und der Einnahmen- und Ausgabenrechnung höher (+) oder niedriger (-) ausgewiesen werden müssen:

Jahr	Geldbestände EUR	Gesamtbesitzposten EUR	Reinvermögen EUR
2007	+1.219,05	+1.219,05	+1.219,05
2008	+1.225,15	+1.225,15	+1.225,15
2009	+1.229,01	+1.229,01	+1.229,01
2010	+1.231,57	+1.231,57	+1.231,57
2011	+1.233,84	+1.233,84	+1.233,84
2012	+1.235,34	+1.235,34	+1.235,34
2013	+1.236,26	+1.236,26	+1.236,26
2014	+1.236,93	+1.236,93	+1.236,93
2015	+1.237,19	+1.237,19	+1.237,19

Jahr	Einnahmen aus sonstigem Vermögen EUR	Gesamteinnahmen EUR
2008	+6,10	+6,10
2009	+5,24	+5,24
2010	+3,47	+3,47
2011	+3,08	+3,08
2012	+2,03	+2,03
2013	+1,24	+1,24
2014	+0,91	+0,91
2015	+0,35	+0,35

Jahr	Sachausgaben: sonstige Ausgaben EUR	Gesamtausgaben EUR	Überschuss (+) oder Defizit (-) EUR
2008	0,00	0,00	+6,10
2009	+1,38	+1,38	+3,86
2010	+0,91	+0,91	+2,56
2011	+0,81	+0,81	+2,27
2012	+0,53	+0,53	+1,50
2013	+0,32	+0,32	+0,92
2014	+0,24	+0,24	+0,67
2015	+0,09	+0,09	+0,26

c) Kreisverband Northeim

Ein seit über zehn Jahren bestehendes Girokonto bei der Kreis-Sparkasse Northeim der Jungen Union Uslar im Kreisverband Northeim wurde in den Rechenschaftsberichten der Vorjahre nicht erfasst, der Sparkasse war es aber nur möglich, die Kontoauszüge ab Dezember 2009 zu erstellen.

CDU 2016

In den Rechenschaftsberichten der Vorjahre hätten folgende Positionen der Vermögensbilanz und der Einnahmen- und Ausgabenrechnung höher (+) oder niedriger (-) ausgewiesen werden müssen:

Jahr	Geldbestände EUR	Gesamtbesitzposten EUR	Reinvermögen EUR
2009	+639,18	+639,18	+639,18
2010	+637,53	+637,53	+637,53
2011	+635,88	+635,88	+635,88
2012	+634,23	+634,23	+634,23
2013	+632,17	+632,17	+632,17
2014	+629,41	+629,41	+629,41
2015	+626,59	+626,59	+626,59

Jahr	Sachausgaben: des laufenden Geschäftsbetriebs EUR	Gesamtausgaben EUR	Überschuss (+) oder Defizit (-) EUR
2010	+1,65	+1,65	-1,65
2011	+1,65	+1,65	-1,65
2012	+1,65	+1,65	-1,65
2013	+2,06	+2,06	-2,06
2014	+2,76	+2,76	-2,76
2015	+2,82	+2,82	-2,82

Zu 3. Landesverband Nordrhein-Westfalen

a) Kreisverband Euskirchen

Ein Bankkonto der Jungen Union Nettersheim wurde in den Vorjahren nicht in den Rechenschaftsberichten erfasst.

In den Rechenschaftsberichten 2006 und 2015 hätten folgende Positionen der Vermögensbilanz und der Einnahmen- und Ausgabenrechnung höher (+) oder niedriger (-) ausgewiesen werden müssen:

Jahr	Geldbestände EUR	Gesamtbesitzposten EUR	Reinvermögen EUR
Vorjahre	+69,92	+69,92	+69,92
2006	+70,26	+70,26	+70,26
2007	+70,61	+70,61	+70,61
2008	+70,96	+70,96	+70,96
2009	+71,22	+71,22	+71,22
2010	+71,41	+71,41	+71,41
2011	+71,57	+71,57	+71,57
2012	+71,69	+71,69	+71,69
2013	+71,74	+71,74	+71,74
2014	+71,78	+71,78	+71,78
2015	+71,80	+71,80	+71,80

Jahr	Einnahmen aus sonstigem Vermögen EUR	Gesamteinnahmen EUR
2006	+0,34	+0,34
2007	+0,35	+0,35
2008	+0,35	+0,35
2009	+0,35	+0,35
2010	+0,25	+0,25
2011	+0,21	+0,21
2012	+0,16	+0,16
2013	+0,07	+0,07
2014	+0,06	+0,06
2015	+0,03	+0,03

CDU 2016

Jahr	Ausgaben für die Vermögens- verwaltung einschließlich sich hieraus ergebender Zinsen EUR	Gesamtausgaben EUR	Überschuss (+) oder Defizit (-) EUR
2006	0,00	0,00	+0,34
2007	0,00	0,00	+0,35
2008	0,00	0,00	+0,35
2009	+0,09	+0,09	+0,26
2010	+0,06	+0,06	+0,19
2011	+0,05	+0,05	+0,16
2012	+0,04	+0,04	+0,12
2013	+0,02	+0,02	+0,05
2014	+0,02	+0,02	+0,04
2015	+0,01	+0,01	+0,02

b) Kreisverband Mettmann

Die Senioren Union Ratingen hat versehentlich ein Tagesgeldkonto in den Rechenschaftsberichten 2014 und 2015 nicht erfasst.

In den Rechenschaftsberichten der Vorjahre hätten folgende Positionen der Vermögensbilanz und der Einnahmen- und Ausgabenrechnung höher (+) oder niedriger (-) ausgewiesen werden müssen:

Jahr	Geldbestände EUR	Gesamtbesitzposten EUR	Reinvermögen EUR
2014	+0,05	+0,05	+0,05
2015	+0,05	+0,05	+0,05

Jahr	Einnahmen aus sonstigem Vermögen EUR	Gesamteinnahmen EUR	Überschuss (+) oder Defizit (-) EUR
2014	+0,05	+0,05	+0,05

Zu 4. Landesverband Rheinland-Pfalz**Kreisverband Bad-Kreuznach**

Ein Bankkonto der Mittelstands- und Wirtschaftsvereinigung der CDU im Kreisverband Bad Kreuznach bei der Sparkasse Rhein-Nahe wurde seit Bestehen im Jahr 2007 versehentlich nicht in den Rechenschaftsberichten erfasst. Das Konto hatte zum 31. Dezember 2015 einen Saldo von 1.724,13 EUR.

Eine umfassende Beschreibung der Unrichtigkeit der Einnahmen- und Ausgabenrechnung der Vorjahre war zum Erstellungszeitraum des Rechenschaftsberichtes 2016 noch nicht möglich.

Zu 5. Landesverband Sachsen**Kreisverband Meißen**

Im Jahr 2013 wurden die in einem Steuerbescheid des Kreisverbands Meißen ausgewiesene Kapitalertragsteuer in Höhe von 0,27 EUR und der Solidaritätszuschlag in Höhe von 0,01 EUR versehentlich als Zinseinnahmen verbucht. Im Jahr 2014 wurde die im Steuerbescheid ausgewiesene Kapitalertragsteuer in Höhe von 0,11 Euro versehentlich nicht gebucht.

In den Rechenschaftsberichten der Vorjahre hätten folgende Positionen der Vermögensbilanz und der Einnahmen- und Ausgabenrechnung höher (+) oder niedriger (-) ausgewiesen werden müssen:

Jahr	Geldbestände EUR	Gesamtbesitzposten EUR	Reinvermögen EUR
2013	-0,56	-0,56	-0,56
2014	-0,67	-0,67	-0,67
2015	-0,67	-0,67	-0,67

Jahr	Einnahmen aus sonstigem Vermögen EUR	Gesamteinnahmen EUR
2013	-0,28	-0,28
2014	0,00	0,00

Jahr	Sachausgaben: Sonstige Ausgaben EUR	Gesamtausgaben EUR	Überschuss (+) oder Defizit (-) EUR
2013	+0,28	+0,28	-0,56
2014	+0,11	+0,11	-0,11

CDU 2016

Die folgenden Erläuterungen betreffen sonstige Unrichtigkeiten, die in der Vermögensbilanz nicht einen zum 31. Dezember 2015 fehlenden oder falschen Ausweis der Geldbestände zur Folge hatten. Die Erläuterungen umfassen auch Unrichtigkeiten der Vorjahre, die keine Korrekturen in 2015 erforderlich machten.

CDU-Bundesgeschäftsstelle

In den Rechenschaftsberichten 2005 bis 2015 der Bundesgeschäftsstelle der CDU Deutschlands wurde ein Vermögensgegenstand des Anlagevermögens (Geschäftsstellenausstattung) mit einem falschen Wert abgeschrieben. Der im Jahr 2005 angeschaffte Vermögensgegenstand (Technik) wurde im Anlagevermögen mit einem Abschreibungszeitraum von 99 Jahren statt 15 Jahren erfasst.

Die folgenden Positionen der Vermögensbilanz und der Einnahmen- und Ausgabenrechnung hätten höher (+) oder niedriger (-) ausgewiesen werden müssen:

Jahr	Sachanlagen: Geschäftsstellen- ausstattung EUR	Gesamtbesitzposten EUR	Reinvermögen EUR
2005	-868,35	-868,35	-868,35
2006	-3.475,28	-3.475,28	-3.475,28
2007	-6.082,21	-6.082,21	-6.082,21
2008	-8.689,14	-8.689,14	-8.689,14
2009	-11.296,07	-11.296,07	-11.296,07
2010	-13.903,00	-13.903,00	-13.903,00
2011	-16.509,93	-16.509,93	-16.509,93
2012	-19.116,86	-19.116,86	-19.116,86
2013	-21.723,79	-21.723,79	-21.723,79
2014	-24.330,72	-24.330,72	-24.330,72
2015	-26.937,65	-26.937,65	-26.937,65

Jahr	Sachausgaben: des laufenden Geschäftsbetriebs EUR	Gesamtausgaben EUR	Überschuss (+) oder Defizit (-) EUR
2005	+868,35	+868,35	-868,35
2006	+2.606,93	+2.606,93	-2.606,93
2007	+2.606,93	+2.606,93	-2.606,93
2008	+2.606,93	+2.606,93	-2.606,93
2009	+2.606,93	+2.606,93	-2.606,93
2010	+2.606,93	+2.606,93	-2.606,93
2011	+2.606,93	+2.606,93	-2.606,93
2012	+2.606,93	+2.606,93	-2.606,93
2013	+2.606,93	+2.606,93	-2.606,93
2014	+2.606,93	+2.606,93	-2.606,93
2015	+2.606,93	+2.606,93	-2.606,93

Mittelstands- und Wirtschaftsvereinigung der CDU/CSU (MIT)

In dem Rechenschaftsbericht 2015 der Mittelstands- und Wirtschaftsvereinigung der CDU/CSU (MIT) wurden Verbindlichkeiten aus Lieferungen und Leistungen im Zusammenhang mit den Ausgaben für Werbemittel versehentlich zu hoch ausgewiesen.

Im Rechenschaftsbericht 2015 hätten folgende Positionen der Vermögensbilanz und der Einnahmen- und Ausgabenrechnung niedriger (-) ausgewiesen werden müssen:

Jahr	Sonstige Verbindlichkeiten EUR	Gesamtschuldposten EUR	Reinvermögen EUR
2015	-13.244,69	-13.244,69	+13.244,69

Jahr	Sachausgaben: für allgemeine politische Arbeit EUR	Gesamtausgaben EUR	Überschuss (+) oder Defizit (-) EUR
2015	-13.244,69	-13.244,69	+13.244,69

CDU 2016

Landesverband Baden-Württemberg**Landesgeschäftsstelle**

In den Rechenschaftsberichten 2008 und 2009 der Landesgeschäftsstelle Baden-Württemberg wurde die Inanspruchnahme einer Pensionsrückstellung als sonstige Einnahme gebucht und nicht als Minderung der Personalkosten.

In den Rechenschaftsberichten 2008 und 2009 hätten folgende Positionen der Vermögensbilanz und der Einnahmen- und Ausgabenrechnung höher (+) oder niedriger (-) ausgewiesen werden müssen:

Jahr	Sonstige Einnahmen EUR	Gesamteinnahmen EUR
2008	-10.693,00	-10.693,00
2009	-7.088,00	-7.088,00

Jahr	Personalausgaben EUR	Gesamtausgaben EUR	Überschuss (+) oder Defizit (-) EUR
2008	-10.693,00	-10.693,00	0,00
2009	-7.088,00	-7.088,00	0,00

Kreisverband Göppingen

In dem Jahr 2015 wurde eine Spendenbescheinigung in Höhe von 872,58 EUR für persönliche Auslagen für eine ehrenamtliche Tätigkeit ausgestellt, obwohl Einzelaufstellungen der betreffenden Ausgaben nicht vorlagen und die vorgeschriebenen Vier-Augen-Prinzipien des Kreisverbandes nicht eingehalten wurden. Des Weiteren wurde eine Spendenbescheinigung in Höhe von 1.500,00 EUR ausgestellt für die Unterbringung des damaligen Kreisgeschäftsführers, obwohl keine rechtliche Zahlungsverpflichtung des Kreisverbandes vorlag.

Im Rechenschaftsbericht 2015 hätten die folgenden Positionen der Einnahmen- und Ausgabenrechnung niedriger (-) ausgewiesen werden müssen:

Jahr	Spenden von natürlichen Personen EUR	Gesamteinnahmen EUR
2015	-2.372,58	-2.372,58

Jahr	Sachausgaben: des laufenden Geschäftsbetriebes EUR	Gesamtausgaben EUR	Überschuss (+) oder Defizit (-) EUR
2015	-2.372,58	-2.372,58	0,00

Bei korrekter Erfassung hätte sich der Ausweis der Zuwendungen gemäß § 24 Abs. 8 i.V.m. § 18 Abs. 3 Satz 1 Nr. 3 PartG in dem Rechenschaftsbericht 2015 um 2.372,58 EUR reduziert.

Kreisverband Hohenlohe

Im dem Rechenschaftsbericht 2015 wurde eine Zinsspende nicht erfasst.

In den Rechenschaftsbericht 2015 hätten folgende Positionen der Einnahmen- und Ausgabenrechnung höher (+) ausgewiesen werden müssen:

Jahr	Spenden von natürlichen Personen EUR	Gesamteinnahmen EUR
2015	+1.835,63	+1.835,63

Jahr	Sachausgaben: sonstige Zinsen EUR	Gesamtausgaben EUR	Überschuss (+) Oder Defizit (-) EUR
2015	+1.835,63	+1.835,63	0,00

Kreisverband Ostalb

In dem oben genannten Kreisverband wurden in den Rechenschaftsberichten 2006 bis 2015 mehrere Geschäftsvorfälle in der Buchhaltung falsch beurteilt und somit falsch verbucht.

In den Rechenschaftsberichten der Vorjahre hätten folgende Positionen der Einnahmen- und Ausgabenrechnung höher (+) oder niedriger (-) ausgewiesen werden müssen:

Jahr	Personalausgaben EUR	Sachausgaben: des laufenden Geschäftsbetriebes EUR	Sachausgaben: für allgemeine politische Arbeit EUR	Sachausgaben: für Wahlkämpfe EUR
2006	0,00	-427,76	-2.451,08	+57,00
2007	0,00	-2.690,39	0,00	0,00
2008	+5.567,46	-4.481,47	+1.817,70	+145,77
2009	+7.879,14	-4.326,47	+966,19	+337,90
2010	+7.697,14	-6.926,08	+3.748,67	0,00
2011	0,00	-5.346,26	+2.772,10	0,00
2012	0,00	-6.999,50	+4.335,50	0,00
2013	0,00	-8.233,64	+5.298,64	0,00
2014	0,00	-10.757,57	+1.937,90	0,00
2015	0,00	-1.794,46	+1.794,46	0,00

CDU 2016

Jahr	Sachausgaben: für die Vermögensver- waltung einschließlich sich hieraus ergebender Zinsen EUR	Sachausgaben: Sonstige Ausgaben EUR	Gesamtausgaben EUR	Überschuss (+) oder Defizit (-) EUR
2006	+2.821,84	0,00	0,00	0,00
2007	+2.690,39	0,00	0,00	0,00
2008	+2.518,00	-5.567,46	0,00	0,00
2009	+3.022,38	-7.879,14	0,00	0,00
2010	+3.177,41	-7.697,14	0,00	0,00
2011	+2.574,16	0,00	0,00	0,00
2012	+2.664,00	0,00	0,00	0,00
2013	+2.935,00	0,00	0,00	0,00
2014	+8.819,67	0,00	0,00	0,00

Landesverband Nordrhein-Westfalen**Landesgeschäftsstelle**

In dem Rechenschaftsbericht 2015 des Landesverbandes Nordrhein-Westfalen wurde versehentlich eine Rechnung doppelt erfasst.

In dem Rechenschaftsbericht 2015 hätten folgende Positionen der Vermögensbilanz und der Einnahmen- und Ausgabenrechnung höher (+) oder niedriger (-) ausgewiesen werden müssen:

Jahr	Sonstige Verbindlichkeiten EUR	Gesamtschuldposten EUR	Reinvermögen EUR
2015	-226,10	-226,10	+226,10

Jahr	Sachausgaben: des laufenden Geschäftsbetriebes EUR	Gesamtausgaben EUR	Überschuss (+) oder Defizit (-) EUR
2015	-226,10	-226,10	+226,10

Kreisverband Bottrop

Der oben genannte Kreisverband hat in den Jahren 2014 und 2015 versehentlich freiwillige Zahlungen natürlicher Personen an den Hausverein des Kreisverbandes nicht als Spenden, sondern als sonstige Einnahmen erfasst.

In den Rechenschaftsberichten der Vorjahre hätten folgende Positionen der Einnahmen- und Ausgabenrechnung höher (+) oder niedriger (-) ausgewiesen werden müssen:

Jahr	Spenden von natürlichen Personen EUR	Sonstige Einnahmen EUR	Gesamteinnahmen EUR
2014	+516,45	-516,45	0,00
2015	+455,09	-455,09	0,00

Kreisverband Bottrop

Der oben genannte Kreisverband hat in den Jahren 2009 bis 2015 Abschreibungen auf Betriebs- und Geschäftsausstattung für drei Vermögensgegenstände versehentlich nicht berücksichtigt.

In den Rechenschaftsberichten der Vorjahre hätten folgende Positionen der Vermögensbilanz und der Einnahmen- und Ausgabenrechnung höher (+) oder niedriger (-) ausgewiesen werden müssen:

Jahr	Sachanlagen: Geschäftsstellen- ausstattung EUR	Gesamtbesitzposten EUR	Reinvermögen EUR
2009	-850,00	-850,00	-850,00
2010	-999,00	-999,00	-999,00
2011	-999,00	-999,00	-999,00
2012	-1.064,00	-1.064,00	-1.064,00
2013	-1.064,00	-1.064,00	-1.064,00
2014	-1.064,00	-1.064,00	-1.064,00
2015	-1.064,00	-1.064,00	-1.064,00

Jahr	Sachausgaben: des laufenden Ge- schäftsbetriebes EUR	Gesamtausgaben EUR	Überschuss (+) oder Defizit (-) EUR
2009	+850,00	+850,00	-850,00
2010	+149,00	+149,00	-149,00
2012	+65,00	+65,00	-65,00

Kreisverband Münster

Der oben genannte Kreisverband hat in dem Rechenschaftsbericht 2015 eine Einnahme aus der Vermietung einer Plakatwand, den Eingang eines rückständigen Mitgliedsbeitrags sowie eine Spende irrtümlich als sonstige Einnahmen erfasst.

CDU 2016

In dem Rechenschaftsbericht 2015 hätten folgende Positionen der Einnahmen- und Ausgabenrechnung höher (+) oder niedriger (-) ausgewiesen werden müssen:

Jahr	Mitgliedsbeiträge EUR	Spenden von juristischen Personen EUR	Einnahmen aus sonstigem Vermögen EUR	Sonstige Einnahmen EUR	Gesamteinnahmen EUR	Überschuss (+) oder Defizit (-) EUR
2015	+7,67	+250,00	+750,00	-1.007,67	0,00	0,00

Kreisverband Mülheim

Der oben genannte Kreisverband hat in dem Rechenschaftsbericht 2015 Einnahmen aus Untervermietung versehentlich als sonstige Einnahmen ausgewiesen.

In dem Rechenschaftsbericht 2015 hätten folgende Positionen der Einnahmen- und Ausgabenrechnung höher (+) oder niedriger (-) ausgewiesen werden müssen:

Jahr	Einnahmen aus Veranstaltungen, Vertrieb von Druckschriften und Veröffentlichungen und sonstiger mit Einnahmen verbundener Tätigkeit EUR	Sonstige Einnahmen EUR	Gesamteinnahmen EUR	Überschuss (+) oder Defizit (-) EUR
2015	+2.520,00	-2.520,00	0,00	0,00

Kreisverband Paderborn

Der oben genannte Kreisverband hat in dem Rechenschaftsbericht 2015 Tagungsbeiträge und zweckgebundene Zuschüsse an politische Jugendorganisationen versehentlich als sonstige Einnahmen erfasst.

In dem Rechenschaftsbericht 2015 hätten folgende Positionen der Einnahmen- und Ausgabenrechnung höher (+) oder niedriger (-) ausgewiesen werden müssen:

Jahr	Einnahmen aus Veranstaltungen, Vertrieb von Druckschriften und sonstiger mit Einnahmen verbundener Tätigkeit EUR	Sonstige Einnahmen EUR	Gesamteinnahmen EUR
2015	+1.770,00	-6.155,07	-4.385,07

Jahr	Sachausgaben: für politische Arbeit EUR	Gesamtausgaben EUR	Überschuss (+) oder Defizit (-) EUR
2015	-4.385,07	-4.385,07	0,00

Kreisverband Rhein-Erft-Kreis

Der oben genannte Kreisverband hat seit dem Jahr 2012 einen zu hohen Wertansatz für sein Gebäude ausgewiesen. Im Jahr 2012 wurde eine außerplanmäßige Abschreibung erfasst, wobei die Ermittlung des Abschreibungsbetrages aus einem Wertgutachten abgeleitet wurde. Die Abschreibung hätte um 80.315,00 EUR höher erfolgen müssen.

In den Rechenschaftsberichten der Vorjahre hätten folgende Positionen der Vermögensbilanz und der Einnahmen- und Ausgabenrechnung höher (+) oder niedriger (-) ausgewiesen werden müssen:

Jahr	Haus- und Grundvermögen EUR	Gesamtbesitzposten EUR	Reinvermögen EUR
2012	-80.315,00	-80.315,00	-80.315,00
2013	-80.315,00	-80.315,00	-80.315,00
2014	-80.315,00	-80.315,00	-80.315,00
2015	-80.315,00	-80.315,00	-80.315,00

Jahr	Sachausgaben: sonstige Ausgaben EUR	Gesamtausgaben EUR	Überschuss (+) oder Defizit (-) EUR
2012	+80.315,00	+80.315,00	-80.315,00

Die Angaben zu dem Grundstück (Hermann-Seger-Str. 23, 50226 Frechen) im Erläuterungsteil hätten gemäß § 24 Abs. 7 Nr. 3 PartG ebenfalls in anderer Höhe erfolgen müssen, da dieser Wert ebenfalls mit Grundstücksanteil ermittelt wurde.

Die Bewertungen hätten wie folgt niedriger erfolgen müssen:

Rechenschaftsberichte 2012 – 2014:

Verband	Lage des Grundstücks	Bewertung in TEUR
LV Nordrhein-Westfalen	Hermann-Seger-Str. 23, 50226 Frechen	- 77

CDU 2016

Rechenschaftsbericht 2015:

Verband	Lage des Grundstücks	Bewertung in TEUR
LV Nordrhein- Westfalen	Hermann-Seger-Str. 23, 50226 Frechen	- 62

Kreisverband Wuppertal

Der oben genannte Kreisverband hat in dem Rechenschaftsbericht 2015 versehentlich Einnahmen aus Veranstaltungen als sonstige Einnahmen ausgewiesen.

In dem Rechenschaftsbericht 2015 hätten folgende Positionen der Einnahmen- und Ausgabenrechnung höher (+) oder niedriger (-) ausgewiesen werden müssen:

Jahr	Einnahmen aus Veranstaltungen, Vertrieb von Druckschriften und Veröffentlichungen und sonstiger mit Einnahmen verbundener Tätigkeit EUR	Sonstige Einnahmen EUR	Gesamteinnahmen EUR	Überschuss (+) oder Defizit (-) EUR
2015	+771,27	-771,27	0,00	0,00

Landesverband Rheinland-PfalzKreisverband Birkenfeld

In den Jahren 2005 bis 2010 sowie im Jahr 2015 hat der Kreisverband Birkenfeld gegen das Spendenannahmeverbot des § 25 Abs. 2 Nr.5 PartG verstoßen. Der Kreisverband hat in den genannten Jahren je eine Spende der Kreissparkasse Idar-Oberstein angenommen (75,00 EUR pro Jahr). Der Verstoß gegen das Spendenannahmeverbot wurde unverzüglich nach Kenntniserlangung angezeigt und der zugrundeliegende Sachverhalt offengelegt. Die unzulässigen Spenden in Höhe von 450,00 EUR für die Jahre 2005 bis 2010 sowie die unzulässige Spende in Höhe von 75,00 EUR für das Jahr 2015 wurden unverzüglich an die Bundestagsverwaltung weitergeleitet. Die Verbuchung der (unerkannt) rechtswidrigen Spenden führte zu einem Fehler in den Rechenschaftsberichten 2005 bis 2010 sowie 2015.

In den Rechenschaftsberichten der Vorjahre hätten folgende Positionen der Vermögensbilanz und der Einnahmen- und Ausgabenrechnung höher (+) oder niedriger (-) ausgewiesen werden müssen:

Jahr	Sonstige Verbindlichkeiten EUR	Gesamt- schuldposten EUR	Reinvermögen EUR
2005	+75,00	+75,00	-75,00
2006	+150,00	+150,00	-150,00
2007	+225,00	+225,00	-225,00
2008	+300,00	+300,00	-300,00
2009	+375,00	+375,00	-375,00
2010	+450,00	+450,00	-450,00
2015	+525,00	+525,00	-525,00

Jahr	Spenden von juristischen Personen EUR	Gesamt- einnahmen EUR	Überschuss (+) oder Defizit (-) EUR
2005	-75,00	-75,00	-75,00
2006	-75,00	-75,00	-75,00
2007	-75,00	-75,00	-75,00
2008	-75,00	-75,00	-75,00
2009	-75,00	-75,00	-75,00
2010	-75,00	-75,00	-75,00
2015	-75,00	-75,00	-75,00

Kreisverband Worms-Stadt

In den Jahren 2006 bis 2014 wurden die zweckgebundene Zuschüsse der Jungen Union des Kreisverbandes mit dem Bankbestand saldiert und ein Sparbuch des Ortsverbandes Wiesoppenheim wurde versehentlich nicht erfasst.

In den Rechenschaftsberichten 2008 bis 2014 hätten folgende Positionen der Vermögensbilanz und der Einnahmen- und Ausgabenrechnung höher (+) oder niedriger (-) ausgewiesen werden müssen:

CDU 2016

a) Bankbestand und sonstige Verbindlichkeiten JU-Worms-Stadt

Jahr	Geldbestände EUR	Gesamtbesitzposten EUR
2006	+3.795,05	+3.795,05
2007	+3.333,18	+3.333,18
2008	+2.953,23	+2.953,23
2009	+1.542,69	+1.542,69
2010	+2.474,78	+2.474,78
2011	+3.909,23	+3.909,23
2012	+3.909,23	+3.909,23
2013	+3.612,62	+3.612,62
2014	+3.661,48	+3.661,48

Jahr	Sonstige Verbind- lichkeiten EUR	Gesamtschuldposten EUR	Reinvermögen EUR
2006	+1.275,25	+1.275,25	+2.519,80
2007	+1.356,15	+1.356,15	+1.977,03
2008	+964,61	+964,61	+1.988,62
2009	+482,09	+482,09	+1.060,60
2010	+698,93	+698,93	+1.775,85
2011	+1.480,02	+1.480,02	+2.429,21
2012	0,00	0,00	+3.909,23
2013	+40,96	+40,96	+3.571,66
2014	0,00	0,00	+3.661,48

Jahr	Einnahmen aus Veranstaltungen, Vertrieb von Druck- schriften und Veröf- fentlichungen und sonstiger mit Ein- nahmen verbunde- ner Tätigkeit EUR	Gesamteinnahmen EUR
2006	+167,67	+167,67
2007	0,00	0,00
2008	+11,59	+11,59
2009	0,00	0,00
2010	+715,25	+715,25
2011	+653,36	+653,36
2012	+1.485,60	+1.485,60
2013	0,00	0,00
2014	+89,82	+89,82

Jahr	Sachausgaben: für allgemeine politi- sche Arbeit EUR	Sachausgaben: für Wahlkämpfe EUR	Gesamtausgaben EUR	Überschuss (+) oder Defizit (-) EUR
2006	0,00	0,00	0,00	+167,67
2007	+542,77	0,00	+542,77	-542,77
2008	0,00	0,00	0,00	+11,59
2009	0,00	+928,02	+928,02	-928,02
2010	0,00	0,00	0,00	+715,25
2011	0,00	0,00	0,00	+653,36
2012	+5,58	0,00	+5,58	+1.480,02
2013	+337,57	0,00	+337,57	-337,57
2014	0,00	0,00	0,00	+89,82

b) Bankbestand Ortsverband Wiesoppenheim

Jahr	Geldbestände EUR	Gesamtbesitzposten EUR	Reinvermögen EUR
31.01.17	+987,20	+987,20	+987,20
2007	+690,90	+690,90	+690,90
2008	+569,22	+569,22	+569,22
2009	+724,04	+724,04	+724,04
2010	+726,30	+726,30	+726,30
2011	+958,03	+958,03	+958,03
2012	+979,82	+979,82	+979,82
2013	+880,56	+880,56	+880,56
2014	+181,07	+181,07	+181,07

Jahr	Einnahmen aus sonstigem Vermö- gen EUR	Einnahmen aus Veranstaltungen, Vertrieb von Druck- schriften und Veröf- fentlichungen und sonstiger mit Ein- nahmen verbunde- ner Tätigkeit EUR	Gesamteinnahmen EUR
2007	+3,70	0,00	+3,70
2008	+3,32	0,00	+3,32
2009	+2,82	+252,00	+254,82
2010	+2,26	0,00	+2,26
2011	+1,73	+275,00	+276,73
2012	+1,79	+20,00	+21,79
2013	+0,74	0,00	+0,74
2014	+0,51	0,00	+0,51

CDU 2016

Jahr	Sachausgaben: für allgemeine politi- sche Arbeit EUR	Sachausgaben: für Wahlkämpfe EUR	Gesamtausgaben EUR	Überschuss (+) oder Defizit (-) EUR
2007	+300,00	0,00	+300,00	-296,30
2008	+125,00	0,00	+125,00	-121,68
2009	+100,00	0,00	+100,00	+154,82
2010	0,00	0,00	0,00	+2,26
2011	+45,00	0,00	+45,00	+231,73
2012	0,00	0,00	0,00	+21,79
2013	+100,00	0,00	+100,00	-99,26
2014	+200,00	+500,00	+700,00	-699,49

Landesverband Saar**Landesgeschäftsstelle**

Im dem Rechenschaftsbericht 2009 wurde eine Sachspende für Werbemaßnahmen nicht erfasst.

In den Rechenschaftsbericht 2009 hätten folgende Positionen der Einnahmen- und Ausgabenrechnung höher (+) ausgewiesen werden müssen:

Jahr	Spenden von juristischen Personen EUR	Gesamteinnahmen EUR
2009	+7.500,04	+7.500,04

Jahr	Sachausgaben: für Wahlkämpfe EUR	Gesamtausgaben EUR	Überschuss (+) oder Defizit (-) EUR
2009	+7.500,04	+7.500,04	0,00

Landesverband Sachsen**Kreisverband Dresden**

Der oben genannte Kreisverband hat in dem Rechenschaftsbericht 2015 einen Forderungsverzicht versehentlich nicht als Spende an den Kreisverband erfasst.

In dem Rechenschaftsbericht 2015 hätten die folgenden Positionen der Vermögensbilanz und der Einnahmen- und Ausgabenrechnung höher (+) oder niedriger (-) ausgewiesen werden müssen:

Jahr	Sonstige Verbindlichkeiten EUR	Gesamtschuldposten EUR	Reinvermögen EUR
2015	-21.157,56	-21.157,56	+21.157,56

Jahr	Spenden von juristischen Personen EUR	Gesamteinnahmen EUR	Überschuss (+) oder Defizit (-) EUR
2015	+21.157,56	+21.157,56	+21.157,56

Bei einer korrekten Erfassung hätten sich die Veröffentlichungen der Spender und Mandatsträgerbeiträge geändert. Die Veröffentlichungen werden insoweit korrigiert (vgl. F. Ausweis der Spender, Mitgliedsbeiträge und Mandatsträgerbeiträge an die Partei oder einen oder mehrerer ihrer Gebietsverbände, deren Gesamtwert im Rechnungsjahr 10.000 € übersteigt (§ 25 Abs. 3 PartG)).

CDU 2016

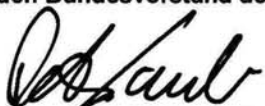
Gemäß den Erläuterungen zu den Korrekturen sämtlicher Unrichtigkeiten ergaben sich insgesamt zum 1. Januar 2016 die folgenden Vermögensanpassungen:

Vermögensposition	Betrag EUR
1. Besitzposten	
A. Anlagevermögen	
I. Sachanlagen	
1. Haus- und Grundvermögen	-80.315,00
2. Geschäftsstellenausstattung	-28.001,65
II. Finanzanlagen	
1. Beteiligungen an Unternehmen	0,00
2. sonstige Finanzanlagen	0,00
B. Umlaufvermögen	
I. Forderungen an Gliederungen	0,00
II. Forderungen aus der staatlichen Teilfinanzierung	0,00
III. Geldbestände	8.404,90
IV. sonstige Vermögensgegenstände	0,00
C. Gesamte Besitzposten	-99.911,75
2. Schuldposten	
A. Rückstellungen	
I. Pensionsverpflichtungen	0,00
II. Sonstige Rückstellungen	0,00
B. Verbindlichkeiten	
I. Verbindlichkeiten gegenüber Gliederungen	0,00
II. Rückzahlungsverpflichtungen aus der staatlichen Teilfinanzierung	0,00
III. Verbindlichkeiten gegenüber Kreditinstituten	0,00
IV. Verbindlichkeiten gegenüber sonstigen Darlehensgebern	0,00
V. sonstige Verbindlichkeiten	-34.103,35
C. Gesamte Schuldposten	-34.103,35
3. Reinvermögen	-65.808,40

Für die Verlags- und Werbegesellschaft für politische Meinungsbildung mbH, deren Gesellschaftsanteile vom Landesverband der CDU Hessen gehalten werden, wurde eine Patronatserklärung gegenüber der Commerzbank AG abgegeben. Zum 31. Dezember 2016 war diese nicht in Anspruch genommen. Der Landesverband Hessen der CDU Deutschlands rechnet auch zukünftig nicht mit einer Inanspruchnahme.

Berlin, den 11. Dezember 2017

Für den Bundesvorstand der CDU Deutschlands



Dr. Peter Tauber MdB

Generalsekretär der CDU Deutschlands

CDU 2016



Prüfungsvermerk

„An den Bundesvorstand der Christlich Demokratische Union Deutschlands

Wir haben den Rechenschaftsbericht der CDU Deutschlands (Gesamtpartei) für das Kalenderjahr 2016 – bestehend aus Vermögensbilanz, Ergebnisrechnung sowie Erläuterungsteil – in dem gemäß § 29 Abs. 1 PartG vorgeschriebenen Umfang geprüft. Dieser Rechenschaftsbericht der Gesamtpartei setzt sich aus den Rechenschaftsberichten der Bundespartei, der siebzehn Landesverbände, eines übergeordneten Gebietsverbandes auf Landesebene und der von den Landesverbänden nachgeordneten Gebietsverbände zusammen.

Unsere Prüfung hat sich gemäß § 29 Abs. 1 PartG auf die Angaben in den Rechenschaftsberichten und die Buchführungen der Bundespartei, der Landesverbände, eines übergeordneten Gebietsverbandes auf Landesebene und der insbesondere nach regionalen und größenmäßigen Gesichtspunkten von uns ausgewählt und nachfolgend genannten nachgeordneten Gebietsverbände beschränkt:

- Kreisverband Delmenhorst,
- Kreisverband Duisburg,
- Kreisverband Goslar,
- Kreisverband Hamburg-Eimsbüttel,
- Kreisverband Heidelberg,
- Kreisverband Meißen,
- Kreisverband Nordhausen,
- Kreisverband Prignitz,
- Kreisverband Speyer,
- Kreisverband Steinfurt.



Die Angaben in den Rechenschaftsberichten der übrigen nachgeordneten Gebietsverbände haben wir ebenso wenig geprüft wie die vollständige Erfassung aller Gebietsverbände. Darüber hinaus wurde die Zusammenfügung der Rechenschaftsberichte von uns nur auf formale und rechnerische Richtigkeit geprüft.

Die Buchführung und die Aufstellung der Rechenschaftsberichte der Bundespartei, der Landesverbände und eines übergeordneten Gebietsverbandes auf Landesebene sowie der den Landesverbänden nachgeordneten Gebietsverbände nach den Vorschriften des Parteiengesetzes liegen in der Verantwortung der jeweiligen Vorstände. Der Rechenschaftsbericht der Gesamtpartei wurde von einem für die Finanzangelegenheiten nach der Satzung zuständigen Mitglied des Bundesvorstandes der CDU Deutschlands zusammengefügt und unterzeichnet.

Unsere Aufgabe ist es, auf der Grundlage der von uns in dem beschriebenen Umfang durchgeführten Prüfung eine Beurteilung über den zusammengefügteten Rechenschaftsbericht abzugeben.

Wir haben unsere Prüfung der Angaben in den oben genannten Rechenschaftsberichten nach § 29 PartG, d. h. mit der im folgenden Absatz geschilderten Begrenzung, in entsprechender Anwendung der vom Institut der Wirtschaftsprüfer (IDW) festgestellten deutschen Grundsätze ordnungsmäßiger Abschlussprüfung vorgenommen. Danach ist die Prüfung der Angaben in den Rechenschaftsberichten so zu planen und durchzuführen, dass Unrichtigkeiten und Verstöße gegen die gesetzlichen Vorschriften mit hinreichender Sicherheit erkannt werden. Bei der Festlegung der Prüfungshandlungen werden die Kenntnisse über das wirtschaftliche und rechtliche Umfeld sowie die Erwartungen über mögliche Fehler berücksichtigt. Im Rahmen der Prüfung werden die Wirksamkeit des jeweiligen rechnungslegungsbezogenen internen Kontrollsystems sowie Nachweise für die Angaben in der jeweiligen Buchführung und in den oben genannten Rechenschaftsberichten überwiegend auf der Basis von Stichproben beurteilt. Die Prüfung umfasst die Beurteilung der angewandten Grundsätze zur Rechnungslegung und der wesentlichen Einschätzungen des jeweiligen Vorstandes sowie die Würdigung der Gesamtdarstellung des jeweiligen Rechenschaftsberichtes. Wir sind der Auffassung, dass unsere Prüfung eine hinreichend sichere Grundlage für unsere Beurteilung der in die Prüfung einbezogenen Angaben in den Rechenschaftsberichten bildet.

CDU 2016



Da aufgrund der gesetzlichen Vorschriften lediglich Teile der Rechenschaftslegung der Gesamtpartei Gegenstand unserer Prüfung waren, gilt unser folgendes Urteil über den Rechenschaftsbericht der Gesamtpartei auch nur insoweit:

Nach unserer pflichtgemäßen Prüfung auf Grund der Bücher und Schriften der CDU Deutschlands (Gesamtpartei) sowie der von den Vorständen erteilten Aufklärungen und Nachweise entspricht der Rechenschaftsbericht in dem gemäß § 29 Abs. 1 PartG geprüften Umfang den Vorschriften des Parteiengesetzes.“

Berlin, 11. Dezember 2017

PANARES GmbH
Wirtschaftsprüfungsgesellschaft
Steuerberatungsgesellschaft

Wenning
Wirtschaftsprüfer

Giese
Wirtschaftsprüfer



Sozialdemokratische Partei Deutschlands

Rechenschaftsbericht für das Jahr 2016

gemäß §§ 23 ff. Parteiengesetz (PartG)

Zusammenfassung gemäß § 24 Abs. 9 PartG

Einnahmen- und Ausgabenrechnung	Berichtsjahr		Vorjahr	
	€	%	€	%
<u>Einnahmen der Gesamtpartei</u>				
1. Mitgliedsbeiträge	49.257.996,21	31,42	49.594.159,03	31,62
2. Mandatsträgerbeiträge und ähnliche regelmäßige Beiträge	25.614.171,17	16,34	25.424.510,29	16,21
3. Spenden von natürlichen Personen	8.993.703,28	5,74	8.029.565,13	5,12
4. Spenden von juristischen Personen	2.103.306,95	1,34	1.796.227,74	1,15
5. Einnahmen aus Unternehmenstätigkeit	0,00	0,00	0,00	0,00
5a. Einnahmen aus Beteiligungen	2.184.003,78	1,39	2.184.003,78	1,39
6. Einnahmen aus sonstigem Vermögen	6.580.221,15	4,20	6.804.816,76	4,34
7. Einnahmen aus Veranstaltungen, Vertrieb von Druckschriften und Veröffentlichungen und sonstiger mit Einnahmen verbundener Tätigkeit	10.833.790,69	6,91	12.346.752,12	7,87
8. staatliche Mittel	50.785.067,80	32,39	50.081.283,54	31,93
9. sonstige Einnahmen	416.303,71	0,27	579.808,79	0,37
Summe	156.768.564,74	100,00	156.841.127,18	100,00
<u>Ausgaben der Gesamtpartei</u>				
1. Personalausgaben	49.846.359,84	35,27	48.806.676,52	36,50
2. Sachausgaben				
a) des laufenden Geschäftsbetriebes	27.928.188,79	19,76	27.966.839,78	20,92
b) für allgemeine politische Arbeit	31.499.394,53	22,29	33.876.155,74	25,33
c) für Wahlkämpfe	25.302.605,97	17,90	12.536.752,60	9,38
d) Ausgaben für die Vermögensverwaltung einschließlich sich hieraus ergebender Zinsen	6.326.961,53	4,47	10.293.836,01	7,70
e) sonstige Zinsen	253.681,50	0,18	144.592,99	0,11
f) Ausgaben im Rahmen einer Unternehmenstätigkeit	0,00	0,00	0,00	0,00
g) sonstige Ausgaben	179.296,21	0,13	83.749,37	0,06
Summe	141.336.488,37	100,00	133.708.603,01	100,00
<u>Überschuss (+) oder Defizit (-)</u>	15.432.076,37		23.132.524,17	

SPD 2016

Zusammenfassung gemäß § 24 Abs. 9 PartG (Fortsetzung)

Vermögensbilanz	Berichtsjahr €	Vorjahr €
<u>Besitzposten der Gesamtpartei</u>		
A. ANLAGEVERMÖGEN		
I. Sachanlagen		
1. Haus- und Grundvermögen	102.451.041,27	101.440.605,66
2. Geschäftsstellenausstattung	11.574.919,91	9.759.621,68
II. Finanzanlagen		
1. Beteiligungen an Unternehmen	10.019.126,75	10.019.126,75
2. sonstige Finanzanlagen	14.304.700,22	15.629.801,36
B. UMLAUFVERMÖGEN		
I. Forderungen an Gliederungen	24.332.384,18	30.310.501,02
II. Forderungen aus der staatlichen Teilfinanzierung	1.019.928,97	1.450.569,69
III. Geldbestände	114.053.702,87	111.814.960,02
IV. sonstige Vermögensgegenstände	19.276.658,44	9.637.086,31
Summe	297.032.462,61	290.062.272,49
<u>Schuldposten der Gesamtpartei</u>		
A. RÜCKSTELLUNGEN		
I. Pensionsverpflichtungen	760.766,00	917.991,00
II. sonstige Rückstellungen	8.465.227,14	7.102.962,73
B. VERBINDLICHKEITEN		
I. Verbindlichkeiten gegenüber Gliederungen	24.047.069,91	30.101.609,21
II. Rückzahlungsverpflichtungen aus der staatlichen Teilfinanzierung	2.138,72	0,04
III. Verbindlichkeiten gegenüber Kreditinstituten	33.209.155,48	35.115.981,55
IV. Verbindlichkeiten gegenüber sonstigen Darlehensgebern	6.589.904,78	7.338.594,77
V. sonstige Verbindlichkeiten	6.397.926,40	7.356.935,38
Summe	79.472.188,43	87.934.074,68
Reinvermögen der Gesamtpartei positiv (+) oder negativ (-)	217.560.274,18	202.128.197,81

Zusammenfassung gemäß § 24 Abs. 9 PartG (Fortsetzung)

Gesamteinnahmen, Gesamtausgaben, Überschüsse oder Defizite sowie Reinvermögen der drei Gliederungsebenen Parteivorstand, Landesverbände/Bezirke und der ihnen nachgeordneten Gebietsverbände

	Gesamteinnahmen		Gesamtausgaben		Überschüsse (+) oder Defizite (-)	
	Berichtsjahr €	Vorjahr €	Berichtsjahr €	Vorjahr €	Berichtsjahr €	Vorjahr €
Parteivorstand	53.984.581,38	54.837.965,80	47.261.389,10	48.646.590,61	6.723.192,28	6.191.375,19
Landesverbände/ Bezirke	58.502.718,04	56.384.192,26	54.150.311,84	50.006.632,04	4.352.406,20	6.377.560,22
Nachgeordnete Gebietsverbände	55.286.287,85	55.006.084,91	50.929.809,96	44.442.496,15	4.356.477,89	10.563.588,76
Summe einschließlich innerparteilicher Zuschüsse	167.773.587,27	166.228.242,97	152.341.510,90	143.095.718,80	15.432.076,37	23.132.524,17
innerparteiliche Zuschüsse	11.005.022,53	9.387.115,79	11.005.022,53	9.387.115,79	0,00	0,00
Summe ohne innerparteiliche Zuschüsse	156.768.564,74	156.841.127,18	141.336.488,37	133.708.603,01	15.432.076,37	23.132.524,17

	Reinvermögen	
	Berichtsjahr €	Vorjahr €
Parteivorstand	108.352.774,69	101.629.582,41
Landesverbände/ Bezirke	31.578.298,47	27.225.892,27
Nachgeordnete Gebietsverbände	77.629.201,02	73.272.723,13
Summe	217.560.274,18	202.128.197,81

SPD 2016

Einnahmenrechnung gemäß § 24 Abs. 4 PartG

Einnahmen	1. Mitglieds- beiträge	2. Mandats- träger- beiträge und ähnliche regelmäßige Beiträge	3. Spenden von natürlichen Personen	4. Spenden von juristischen Personen	5. Einnahmen aus Unternehmens- tätigkeit	5a. Einnahmen aus Beteiligungen	6. Einnahmen aus sonstigem Vermögen	7. Einnahmen aus Veranstaltungen, Vertrieb von Druck- schriften und Ver- öffentlichungen und sonstiger mit Einnahmen verbun- dener Tätigkeit	8. staatliche Mittel	9. sonstige Einnahmen	10. Zuschüsse von Gliederungen	11. Gesamt- einnahmen nach den Nummern 1 bis 10
	€	€	€	€	€	€	€	€	€	€	€	€
Partei Vorstand	9.854.232,89	450.871,76	413.893,65	301.281,00	0,00	2.184.003,78	5.563.441,43	635.358,80	34.271.207,13	113.793,12	196.497,82	53.984.581,38
LV Schleswig-Holstein	1.181.645,15	110.967,76	2.255,49	0,00	0,00	0,00	14.733,66	16.680,19	655.246,96	0,38	200,00	1.981.729,59
nachgeordnete Gebietsverbände	373.517,22	886.171,37	213.579,92	21.880,93	0,00	0,00	18.074,28	341.140,24	0,00	5.820,05	69.881,26	1.930.065,25
LV Schleswig-Holstein Gesamt	1.555.162,37	997.139,13	215.835,41	21.880,93	0,00	0,00	32.807,92	357.820,43	655.246,96	5.820,43	70.081,26	3.911.794,84
LV Mecklenburg-Vorpommern	268.938,71	199.180,00	15.452,26	11.700,00	0,00	0,00	3.327,36	14.666,05	251.365,30	2.245,07	402.593,22	1.169.467,97
nachgeordnete Gebietsverbände	110.628,23	83.484,46	209.537,31	76.726,09	0,00	0,00	84,18	14.989,80	0,00	3.090,44	165.462,93	664.003,44
LV Mecklenburg-Vorpommern Gesamt	379.566,94	282.664,46	224.989,57	88.426,09	0,00	0,00	3.411,54	29.655,85	251.365,30	5.335,51	568.056,15	1.833.471,41
LO Hamburg	1.065.561,62	272.370,00	2.914,05	51.000,00	0,00	0,00	21.984,36	878,89	449.696,00	7.279,15	0,00	1.871.684,07
nachgeordnete Gebietsverbände	288.659,24	326.215,00	104.480,81	67.794,53	0,00	0,00	2.729,56	201.780,55	0,00	8.924,40	20.972,83	1.001.556,92
LO Hamburg Gesamt	1.354.220,86	598.585,00	107.394,86	118.794,53	0,00	0,00	24.713,92	202.659,44	449.696,00	16.203,55	20.972,83	2.873.240,99
LO Bremen	454.585,42	225.570,00	8.553,90	0,00	0,00	0,00	0,00	20.655,25	206.144,50	144,13	27.699,25	943.352,45
nachgeordnete Gebietsverbände	132.720,74	37.846,28	26.707,11	0,00	0,00	0,00	35.304,38	12.122,75	0,00	3.118,80	34.411,93	282.231,99
LO Bremen Gesamt	587.306,16	263.416,28	35.261,01	0,00	0,00	0,00	35.304,38	32.778,00	206.144,50	3.262,93	62.111,18	1.225.584,44
LV Niedersachsen	0,00	8.070,00	2.293,62	3.200,00	0,00	0,00	9,96	30.287,57	613.386,86	420,89	768.961,51	1.426.630,41
Bez. Nord-Niedersachsen	394.882,37	39.620,00	961,00	0,00	0,00	0,00	33.295,00	13.134,00	182.274,52	238,53	1.566,00	665.971,42
nachgeordnete Gebietsverbände	101.790,37	505.584,11	95.520,88	18.610,00	0,00	0,00	5.253,67	141.421,50	0,00	4.073,52	123.685,88	995.939,93
Bez. Nord-Niedersachsen Gesamt	496.672,74	545.204,11	96.481,88	18.610,00	0,00	0,00	38.548,67	154.555,50	182.274,52	4.312,05	125.251,88	1.661.911,35
Bez. Weser-Ems	874.060,97	108.220,00	7.332,77	0,00	0,00	0,00	2.431,95	63.200,59	351.916,00	1.657,93	42.180,64	1.451.000,85
nachgeordnete Gebietsverbände	267.268,01	852.405,51	260.700,86	72.286,67	0,00	0,00	1.678,90	252.579,59	0,00	4.712,91	92.976,95	1.804.609,40
Bez. Weser-Ems Gesamt	1.141.328,98	960.625,51	268.033,63	72.286,67	0,00	0,00	4.110,85	315.780,18	351.916,00	6.370,84	135.157,59	3.255.610,25
Bez. Hannover	2.057.535,16	176.940,00	900,00	0,00	0,00	0,00	2.441,82	94.647,42	687.061,88	3.292,81	0,00	3.022.819,09
nachgeordnete Gebietsverbände	476.529,05	1.703.950,82	522.361,48	72.571,73	0,00	0,00	2.371,64	416.761,49	0,00	11.158,16	286.240,73	3.491.945,10
Bez. Hannover Gesamt	2.534.064,21	1.880.890,82	523.261,48	72.571,73	0,00	0,00	4.813,46	511.408,91	687.061,88	14.450,97	286.240,73	6.514.764,19

Einnahmenrechnung gemäß § 24 Abs. 4 PartG

Einnahmen	1.	2.	3.	4.	5.	5a.	6.	7.	8.	9.	10.	11.
	Mitglieds- beiträge €	Mandats- träger- beiträge und ähnliche regelmäßige Beiträge €	Spenden von natürlichen Personen €	Spenden von juristischen Personen €	Einnahmen aus Unternehmens- tätigkeit €	Einnahmen aus Beteiligungen €	Einnahmen aus sonstigem Vermögen €	Einnahmen aus Veranstaltungen, Vertrieb von Druck- schriften und Ver- einnahmen verbun- dener Tätigkeit €	staatliche Mittel €	sonstige Einnahmen €	Zuschüsse von Gliederungen €	Gesamt- einnahmen nach den Nummern 1 bis 10 €
Bez. Braunschweig nachgeordnete Gebietsverbände	569.658,43 239.724,14	69.892,25 470.242,24	43.980,00 239.462,67	0,00 42.887,18	0,00 0,00	0,00 0,00	14.045,00 5.235,24	15.313,00 284.377,87	246.415,84 0,00	2.301,71 3.300,53	17.783,68 90.761,16	999.389,91 1.375.991,03
Bez. Braunschweig Gesamt	829.382,57	540.134,49	283.442,67	42.887,18	0,00	0,00	19.280,24	299.690,87	246.415,84	5.602,24	108.544,84	2.375.380,94
LV Sachsen-Anhalt nachgeordnete Gebietsverbände	323.278,18 134.255,19	177.964,74 149.186,70	15.720,84 137.003,45	18.000,00 41.465,41	0,00 0,00	0,00 0,00	222,92 12,65	3.247,72 23.664,79	203.051,68 0,00	10.858,98 874,45	398.166,96 56.947,63	1.150.512,02 543.410,27
LV Sachsen-Anhalt Gesamt	457.533,37	327.151,44	152.724,29	59.465,41	0,00	0,00	235,57	26.912,51	203.051,68	11.733,43	455.114,59	1.693.922,29
LV Brandenburg nachgeordnete Gebietsverbände	561.200,61 236.409,93	344.145,00 296.754,34	5.409,12 161.950,21	0,00 104.129,00	0,00 0,00	0,00 0,00	4.017,11 913,31	48.364,81 141.625,49	423.670,52 0,00	6.853,94 2.652,57	334.290,96 77.216,44	1.727.952,07 1.021.651,29
LV Brandenburg Gesamt	797.610,54	640.899,34	167.359,33	104.129,00	0,00	0,00	4.930,42	189.990,30	423.670,52	9.506,51	411.507,40	2.749.603,36
LV Berlin nachgeordnete Gebietsverbände	1.945.490,52 284.442,87	306.377,00 412.771,48	153.429,52 604.278,91	68.782,00 171.764,88	0,00 0,00	0,00 0,00	1.243,74 2.806,91	133.456,50 120.782,88	593.985,68 0,00	2.031,29 2.552,62	288.468,98 204.978,28	3.473.265,23 1.804.378,83
LV Berlin Gesamt	2.229.933,39	719.148,48	757.708,43	240.546,88	0,00	0,00	4.050,65	254.239,38	593.985,68	4.583,91	473.447,26	5.277.644,06
LV Nordrhein-Westfalen nachgeordnete Gebietsverbände	7.450.723,01 2.204.725,33	686.493,60 8.713.017,81	30.978,95 1.045.071,38	80.000,00 89.964,93	0,00 0,00	0,00 0,00	80.349,65 362.703,39	46.324,65 1.871.217,74	4.240.424,34 0,00	28.472,19 30.022,25	1.507.327,24 1.100.177,18	14.151.093,63 15.416.900,01
LV Nordrhein-Westfalen Gesamt	9.655.448,34	9.399.511,41	1.076.050,33	169.964,93	0,00	0,00	443.053,04	1.917.542,39	4.240.424,34	58.494,44	2.607.504,42	29.567.993,64
LV Hessen 0,00	0,00	20.521,30	47.981,72	0,00	0,00	0,00	2.822,63	81.146,32	560.291,18	10.734,52	447.935,10	1.171.432,77
Bez. Hessen-Nord nachgeordnete Gebietsverbände	808.706,44 434.746,65	7.810,00 537.456,58	6.307,61 294.168,00	0,00 37.136,33	0,00 0,00	0,00 0,00	33.778,27 11.462,95	14.000,68 324.509,51	293.380,64 0,00	3.283,92 893,23	1.754,65 69.096,09	1.169.022,21 1.709.469,34
Bez. Hessen-Nord Gesamt	1.243.453,09	545.266,58	300.475,61	37.136,33	0,00	0,00	45.241,22	338.510,19	293.380,64	4.177,15	70.850,74	2.878.491,55
Bez. Hessen-Süd nachgeordnete Gebietsverbände	1.754.267,52 1.515.730,43	3.472,00 1.411.610,19	587,51 830.032,99	0,00 86.244,83	0,00 0,00	0,00 0,00	93.084,57 84.619,01	50.749,29 976.045,76	738.219,00 0,00	72.848,45 15.576,29	740.739,04 159.818,79	3.453.967,38 5.079.676,29
Bez. Hessen-Süd Gesamt	3.269.987,95	1.415.082,19	830.620,50	86.244,83	0,00	0,00	177.703,58	1.026.795,05	738.219,00	88.424,74	900.557,83	8.533.645,67

SPD 2016

Einnahmenrechnung gemäß § 24 Abs. 4 PartG

Einnahmen	1.	2	3.	4.	5.	5a.	6.	7.	8.	9.	10.	11.
	Mitglieds- beiträge	Mandats- träger- beiträge und ähnliche regelmäßige Beiträge	Spenden von natürlichen Personen	Spenden von juristischen Personen	Einnahmen aus Unternehmens- tätigkeit	Einnahmen aus Beteiligungen	Einnahmen aus sonstigem Vermögen	Einnahmen aus Veranstaltungen, Vertrieb von Druck- schriften und Ver- öffentlichungen und sonstiger mit Einnahmen verbun- dener Tätigkeit	staatliche Mittel	sonstige Einnahmen	Zuschüsse von Gliederungen	Gesamt- einnahmen nach den Nummern 1 bis 10
	€	€	€	€	€	€	€	€	€	€	€	€
LV Thüringen	276 685,03	162 526,00	446,32	5 000,00	0,00	0,00	52,13	18 062,58	275 999,70	0,00	293 193,50	1 031 965,26
nachgeordnete Gebietsverbände	115 776,40	158 045,05	67 936,42	9 062,40	0,00	0,00	741,09	63 481,61	0,00	1 433,83	17 347,05	433 823,85
LV Thüringen Gesamt	392 461,43	320 571,05	68 382,74	14 062,40	0,00	0,00	793,22	81 544,19	275 999,70	1 433,83	310 540,55	1 465 789,11
LV Sachsen	368 669,21	190 380,00	20 332,47	0,00	0,00	0,00	30,23	49 746,22	341 951,36	1 378,68	491 070,00	1 463 558,17
nachgeordnete Gebietsverbände	112 650,24	110 863,05	68 142,20	3 204,20	0,00	0,00	236,10	35 114,94	0,00	1 356,77	50 022,01	361 569,51
LV Sachsen Gesamt	481 319,45	301 243,05	88 474,67	3 204,20	0,00	0,00	266,33	84 861,16	341 951,36	2 735,45	541 092,01	1 845 147,68
LV Saar	799 158,48	132 430,00	12 037,83	49 000,00	0,00	0,00	33,38	9 806,00	382 294,72	4 824,14	9 235,43	1 398 819,98
nachgeordnete Gebietsverbände	240 560,54	294 777,45	191 547,73	13 760,77	0,00	0,00	705,23	425 574,68	0,00	4 071,24	34 146,98	1 205 144,62
LV Saar Gesamt	1 039 719,02	427 207,45	203 585,56	62 760,77	0,00	0,00	738,61	435 380,68	382 294,72	8 895,38	43 382,41	2 603 964,60
LV Rheinland-Pfalz	1 738 525,33	360 570,00	57 128,49	44 000,00	0,00	0,00	2 393,89	164 437,41	1 120 881,92	0,00	113 100,00	3 601 037,04
nachgeordnete Gebietsverbände	816 940,96	931 332,22	693 773,71	97 213,69	0,00	0,00	83 776,82	1 136 289,06	0,00	18 283,04	321 294,08	4 098 903,58
LV Rheinland-Pfalz Gesamt	2 555 466,29	1 291 902,22	750 902,20	141 213,69	0,00	0,00	86 170,71	1 300 726,47	1 120 881,92	18 283,04	434 394,08	7 699 940,62
LV Baden-Württemberg	2 577 124,13	225 660,80	42 773,72	134 250,00	0,00	0,00	7 330,94	85 473,10	1 410 707,22	5 216,07	120 500,00	4 609 035,98
nachgeordnete Gebietsverbände	983 716,52	928 354,54	902 883,71	107 285,50	0,00	0,00	8 982,85	539 204,20	0,00	5 034,49	363 389,67	3 838 851,48
LV Baden-Württemberg Gesamt	3 560 840,65	1 154 015,34	945 657,43	241 535,50	0,00	0,00	16 313,79	624 677,30	1 410 707,22	10 250,56	483 889,67	8 447 887,46
LV Bayern	3 454 879,27	327 008,00	32 417,80	59 500,00	0,00	0,00	81,58	40 980,52	2 285 494,85	5 078,98	363 569,54	6 569 010,54
nachgeordnete Gebietsverbände	1 407 395,70	2 197 041,76	1 400 474,89	143 604,88	0,00	0,00	71 377,43	1 860 488,68	0,00	6 399,24	1 119 361,14	8 206 143,72
LV Bayern Gesamt	4 862 274,97	2 524 049,76	1 432 892,69	203 104,88	0,00	0,00	71 459,01	1 901 469,20	2 285 494,85	11 478,22	1 482 930,68	14 775 154,26
Summe Parteivorstand	9 854 232,89	450 871,76	413 893,65	301 281,00	0,00	2 184 003,78	5 563 441,43	635 358,80	34 271 207,13	113 793,12	196 497,82	53 984 581,38
Summe Landesverbände/Bezirke	28 945 575,56	4 156 188,45	510 194,99	524 432,00	0,00	0,00	317 710,15	1 015 258,76	16 513 860,67	169 161,76	6 350 335,70	58 502 718,04
Summe nachgeordnete Gebietsverbände	10 458 187,76	21 007 110,96	8 069 614,64	1 277 593,95	0,00	0,00	699 069,57	9 183 173,13	0,00	133 348,83	4 458 189,01	55 286 287,85
Summe Gesamtpartei	49 257 996,21	25 614 171,17	8 993 703,28	2 103 306,95	0,00	2 184 003,78	6 580 221,15	10 833 790,69	50 785 067,80	416 303,71	11 005 022,53	167 773 587,27

SPD 2016

Ausgabenrechnung gemäß § 24 Abs. 5 PartG

Ausgaben	1. Personalausgaben		2. Sachausgaben							3. Zuschüsse an Gliederungen		4. Gesamtausgaben nach den Nummern 1 bis 3	Überschuss (+) oder Defizit (-)
	€	des laufenden Geschäftsbetriebes	a) für allgemeine politische Arbeit	b) für Wahlkämpfe	c) für die Vermögensverwaltung einschließlich sich hieraus ergebender Zinsen	d) sonstige Zinsen	e) Ausgaben im Rahmen einer Unternehmertätigkeit	f) sonstige Ausgaben	g) €	€	€		
Bez. Braunschweig nachgeordnete Gebietsverbände	520.444,06	113.609,81	55.906,92	8.719,97	0,00	669,84	0,00	0,00	0,00	153.388,00	852.738,60	146.651,31	
	96.118,30	278.923,78	447.950,82	873.625,24	46,88	125,55	0,00	2,53	60.506,84	1.757.299,94	-381.308,91		
Bez. Braunschweig Gesamt	616.562,36	392.533,59	503.857,74	882.345,21	46,88	795,39	0,00	2,53	213.894,84	2.610.038,54	-234.657,60		
LV Sachsen-Anhalt nachgeordnete Gebietsverbände	703.551,30	99.672,54	77.582,93	961.213,42	0,00	44,90	0,00	0,00	20.685,30	1.862.750,39	-712.238,37		
	0,00	96.897,53	108.196,68	260.237,51	0,00	0,00	0,00	201,40	29.762,33	495.295,45	48.114,82		
LV Sachsen-Anhalt Gesamt	703.551,30	196.570,07	185.779,61	1.221.450,93	0,00	44,90	0,00	201,40	50.447,63	2.358.045,84	-664.123,55		
LV Brandenburg nachgeordnete Gebietsverbände	996.065,89	301.469,70	162.284,45	0,00	0,00	0,00	0,00	4.801,59	51.072,97	1.515.694,60	212.257,47		
	0,00	256.789,59	248.747,62	267.478,23	0,48	26,22	0,00	1.143,10	20.893,47	795.078,71	226.572,58		
LV Brandenburg Gesamt	996.065,89	558.259,29	411.032,07	267.478,23	0,48	26,22	0,00	5.944,69	71.966,44	2.310.773,31	438.830,05		
LV Berlin nachgeordnete Gebietsverbände	1.925.221,56	515.790,27	717.898,82	1.503.737,60	0,00	1.067,32	0,00	1.997,23	95.112,72	4.760.825,52	-1.287.560,29		
	128.995,77	278.759,88	434.664,93	1.154.850,71	0,86	0,00	0,00	840,19	104.465,56	2.102.577,90	-298.199,07		
LV Berlin Gesamt	2.054.217,33	794.550,15	1.152.563,75	2.658.588,31	0,86	1.067,32	0,00	2.837,42	199.578,28	6.863.403,42	-1.585.759,36		
LV Nordrhein-Westfalen nachgeordnete Gebietsverbände	7.224.811,32	686.080,10	590.505,48	757.318,42	0,00	58.365,61	0,00	21.642,44	31.361,00	9.370.084,37	4.781.009,26		
	717.786,49	4.162.602,65	4.276.287,40	312.817,45	167.141,45	6.589,20	0,00	25.308,47	923.762,24	10.592.295,35	4.824.604,66		
LV Nordrhein-Westfalen Gesamt	7.942.597,81	4.848.682,75	4.866.792,88	1.070.135,87	167.141,45	64.954,81	0,00	46.950,91	955.123,24	19.962.379,72	9.605.613,92		
LV Hessen	428.585,89	98.572,57	219.024,17	94.710,62	5,00	0,00	0,00	4.588,09	7.050,00	852.536,34	318.896,43		
Bez. Hessen-Nord nachgeordnete Gebietsverbände	867.534,01	81.231,94	31.260,19	9.052,88	15.328,66	7,85	0,00	3,45	132.635,85	1.137.054,83	31.967,38		
	231.992,25	361.438,81	473.704,77	1.074.829,69	1.880,47	809,65	0,00	700,60	55.159,99	2.200.516,23	-491.046,89		
Bez. Hessen-Nord Gesamt	1.099.526,26	442.670,75	504.964,96	1.083.882,57	17.209,13	817,50	0,00	704,05	187.795,84	3.337.571,06	-459.079,51		
Bez. Hessen-Süd nachgeordnete Gebietsverbände	2.190.762,08	308.766,63	113.229,26	1.558,79	96.241,31	390,25	0,00	211,85	430.920,07	3.142.080,24	311.887,14		
	2.761,86	1.112.224,66	1.464.084,05	2.892.442,09	261,29	2.992,85	0,00	26.607,50	804.446,03	6.305.820,33	-1.226.142,04		
Bez. Hessen-Süd Gesamt	2.193.523,94	1.420.991,29	1.577.313,31	2.894.000,88	96.502,60	3.383,10	0,00	26.819,35	1.235.366,10	9.447.900,57	-914.254,90		

Ausgabenrechnung gemäß § 24 Abs. 5 PartG

Ausgaben	1. Personalausgaben €	2. Sachausgaben						3. Zuschüsse an Gliederungen €	4. Gesamtausgaben nach den Nummern 1 bis 3 €	Überschuss (+) oder Defizit (-) €
		a) des laufenden Geschäftsbetriebes €	b) für allgemeine politische Arbeit €	c) für Wahlkämpfe €	d) für die Vermögensverwaltung einschließlich sich hieraus ergebender Zinsen €	e) sonstige Zinsen €	f) Ausgaben im Rahmen einer Unternehmertätigkeit €			
LV Thüringen	654.197,20	153.949,97	74.593,28	326,91	0,00	0,42	0,00	3.500,00	886.567,78	145.397,48
nachgeordnete Gebietsverbände	13.761,46	86.603,62	124.438,28	7.117,10	4,80	31,23	0,00	11.021,51	242.978,00	190.845,85
LV Thüringen Gesamt	667.958,66	240.553,59	199.031,56	7.444,01	4,80	31,65	0,00	14.521,51	1.129.545,78	336.243,33
LV Sachsen	701.250,59	222.385,50	160.503,77	0,00	0,00	0,00	127,69	45.093,56	1.129.361,11	334.197,06
nachgeordnete Gebietsverbände	0,00	86.560,32	144.760,71	7.227,60	17,65	0,00	125,30	6.978,45	245.670,03	135.919,48
LV Sachsen Gesamt	701.250,59	308.945,82	305.264,48	7.227,60	17,65	0,00	252,99	52.072,01	1.375.031,14	470.116,54
LV Saar	583.570,06	491.051,34	98.056,33	279.793,17	0,00	733,01	38.870,14	3.450,00	1.495.524,05	-96.704,07
nachgeordnete Gebietsverbände	0,00	128.279,33	640.291,47	122.221,20	173,27	615,39	4.178,06	43.182,41	938.941,13	266.203,49
LV Saar Gesamt	583.570,06	619.330,67	738.347,80	402.014,37	173,27	1.348,40	43.048,20	46.632,41	2.434.465,18	169.499,42
LV Rheinland-Pfalz	2.049.213,98	442.715,33	224.616,98	1.071.883,24	44.210,43	5.652,92	1.748,84	1.000,00	3.841.041,72	-240.004,68
nachgeordnete Gebietsverbände	27.966,64	828.668,93	1.386.535,06	1.137.640,48	18.276,88	3.649,82	7.715,66	332.754,08	3.743.207,55	355.696,03
LV Rheinland-Pfalz Gesamt	2.077.180,62	1.271.384,26	1.611.152,04	2.209.523,72	62.487,31	9.302,74	9.464,50	333.754,08	7.584.249,27	115.691,35
LV Baden-Württemberg	2.936.120,00	677.905,19	315.286,93	1.506.509,20	117,70	23.352,88	540,44	44.837,99	5.504.850,33	-895.614,35
nachgeordnete Gebietsverbände	42.845,92	496.313,43	1.103.359,43	1.675.936,53	4.445,82	504,94	8.880,04	310.551,68	3.642.837,79	196.013,69
LV Baden-Württemberg Gesamt	2.978.965,92	1.174.218,62	1.418.626,36	3.182.445,73	4.563,52	23.857,82	9.420,48	355.389,67	9.147.688,12	-699.600,66
LV Bayern	3.642.364,18	639.543,78	637.041,50	39.273,76	0,00	72,69	280,00	467.847,13	5.426.223,04	1.142.787,50
nachgeordnete Gebietsverbände	200.265,55	1.573.682,31	3.536.310,79	269.639,63	14.568,47	6.193,10	6.994,69	318.197,89	5.925.852,43	2.280.291,29
LV Bayern Gesamt	3.842.629,73	2.213.226,09	4.173.352,29	308.913,39	14.568,47	6.265,79	7.274,69	785.945,02	11.352.075,47	3.423.078,79
Summe Parteivorstand	15.534.641,17	9.662.019,86	8.984.959,47	1.967.239,31	5.839.339,26	133.191,80	0,00	5.139.998,23	47.261.389,10	6.723.192,28
Summe Landesverbände/Bezirke	32.625.075,40	6.427.137,58	4.766.388,95	7.642.668,55	269.865,41	96.476,63	0,00	2.240.215,91	54.150.311,84	4.352.406,20
Summe nachgeordnete Gebietsverbände	1.686.643,27	11.839.031,35	17.748.046,11	15.692.698,11	217.756,86	24.013,07	0,00	3.624.808,39	50.929.809,96	4.356.477,89
Summe Gesamtpartei	49.846.359,84	27.928.188,79	31.499.394,53	25.302.605,97	6.326.961,53	253.681,50	0,00	11.005.022,53	152.341.510,90	15.432.076,37

SPD 2016

Vermögensbilanz gemäß § 24 Abs. 6 PartG

Besitzposten	A. Anlagevermögen				B. Umlaufvermögen				C. Gesamtbesitzposten (Summe aus A und B)
	I. Sachanlagen		II. Finanzanlagen		I. Forderungen an Gliederungen	II. Forderungen aus der staatlichen Teil- finanzierung	III. Geldbestände	IV. sonstige Vermögens- gegenstände	
	1. Haus- und Grundver- mögen	2. Geschäftsstellen- ausstattung	1. Beteiligungen an Unternehmen	2. sonstige Finanzanlagen					
Parteivorstand	102.451.041,27	10.918.216,99	10.019.126,75	5.985.300,26	5.623.292,77	965.341,47	18.279.808,93	17.386.357,48	171.628.485,92
LV Schleswig-Holstein	0,00	67.218,00	0,00	0,00	6.337,24	0,00	65.106,41	44.671,94	183.333,59
nachgeordnete Gebietsverbände	0,00	0,00	0,00	14.488,99	30.485,55	0,00	2.769.898,79	21.163,95	2.836.037,28
LV Schleswig-Holstein Gesamt	0,00	67.218,00	0,00	14.488,99	36.822,79	0,00	2.835.005,20	65.835,89	3.019.370,87
LV Mecklenburg-Vorpommern	0,00	0,00	0,00	0,00	87.949,80	2.072,00	171.621,27	5.157,25	266.800,32
nachgeordnete Gebietsverbände	0,00	0,00	0,00	0,00	33.809,74	0,00	486.358,09	8.490,44	528.658,27
LV Mecklenburg-Vorpommern Gesamt	0,00	0,00	0,00	0,00	121.759,54	2.072,00	657.979,36	13.647,69	795.458,59
LO Hamburg	0,00	23.658,00	0,00	900.000,00	2.865,19	0,00	2.687.986,24	9.609,30	3.624.118,73
nachgeordnete Gebietsverbände	0,00	0,00	0,00	67.553,70	37.547,00	0,00	1.326.582,52	4.899,03	1.436.582,25
LO Hamburg Gesamt	0,00	23.658,00	0,00	967.553,70	40.412,19	0,00	4.014.568,76	14.508,33	5.060.700,98
LO Bremen	0,00	1.888,00	0,00	0,00	2.384,72	0,00	255.699,75	323,32	260.295,79
nachgeordnete Gebietsverbände	0,00	0,00	0,00	9.175,28	0,00	0,00	328.341,54	0,00	337.516,82
LO Bremen Gesamt	0,00	1.888,00	0,00	9.175,28	2.384,72	0,00	584.041,29	323,32	597.812,61
LV Niedersachsen	0,00	6.844,34	0,00	0,00	42.418,74	0,00	760.289,94	22.989,66	832.542,68
Bez. Nord-Niedersachsen	0,00	0,00	0,00	0,00	57.867,93	0,00	229.099,37	1.723,70	288.691,00
nachgeordnete Gebietsverbände	0,00	0,00	0,00	0,00	0,00	0,00	944.660,02	0,00	944.660,02
Bez. Nord-Niedersachsen Gesamt	0,00	0,00	0,00	0,00	57.867,93	0,00	1.173.759,39	1.723,70	1.233.351,02
Bez. Weser-Ems	0,00	0,00	0,00	0,00	616.321,89	0,00	79.052,59	7.004,49	702.376,97
nachgeordnete Gebietsverbände	0,00	0,00	0,00	33.154,83	342,00	0,00	1.667.329,49	2.347,50	1.703.173,82
Bez. Weser-Ems Gesamt	0,00	0,00	0,00	33.154,83	616.663,89	0,00	1.746.382,08	9.351,99	2.405.552,79
Bez. Hannover	0,00	42.658,72	0,00	0,00	76.490,87	0,00	394.455,05	23.521,13	537.125,77
nachgeordnete Gebietsverbände	0,00	5.636,47	0,00	29.523,69	72.503,92	0,00	3.271.530,16	2.362,84	3.381.557,08
Bez. Hannover Gesamt	0,00	48.295,19	0,00	29.523,69	148.994,79	0,00	3.665.985,21	25.883,97	3.918.682,85

Vermögensbilanz gemäß § 24 Abs. 6 PartG

Besitzposten	A. Anlagevermögen				B. Umlaufvermögen				C. Gesamtbesitzposten (Summe aus A und B)
	I. Sachanlagen		II. Finanzanlagen		I. Forderungen an Gliederungen	II. Forderungen aus der staatlichen Teil- finanzierung	III. Geldbestände	IV. sonstige Vermögens- gegenstände	
			1. Beteiligungen an Unternehmen	2. sonstige Finanzanlagen					
	1. Haus- und Grundver- mögen	2. Geschäftsstellen- ausstattung	€	€	€	€	€	€	
Bez Braunschweig nachgeordnete Gebietsverbände Bez. Braunschweig Gesamt	0,00	0,00	0,00	0,00	163.247,26	0,00	356.761,81	721.111,82	1.241.120,89
	0,00	0,00	0,00	5.793,68	0,00	0,00	1.787.804,63	521,25	1.794.119,56
	0,00	0,00	0,00	5.793,68	163.247,26	0,00	2.144.566,44	721.633,07	3.035.240,45
	0,00	0,00	0,00	0,00	106.088,20	0,00	292.752,45	1.542,30	400.382,95
	0,00	0,00	0,00	0,00	541,96	0,00	675.469,14	10.140,02	686.151,12
	0,00	0,00	0,00	0,00	106.630,16	0,00	968.221,59	11.682,32	1.086.534,07
	0,00	0,00	0,00	0,00	9.519,17	0,00	648.721,88	23.595,99	681.837,04
	0,00	5.025,19	0,00	26.626,58	0,00	0,00	1.145.062,54	234,85	1.176.949,16
	0,00	5.025,19	0,00	26.626,58	9.519,17	0,00	1.793.784,42	23.830,84	1.858.786,20
	0,00	139.192,00	0,00	0,00	503.501,80	0,00	113.276,37	23.353,99	779.324,16
LV Berlin nachgeordnete Gebietsverbände LV Berlin Gesamt	0,00	0,00	0,00	74.338,99	5.548,27	0,00	1.354.345,10	15.130,88	1.449.363,24
	0,00	139.192,00	0,00	74.338,99	509.050,07	0,00	1.467.621,47	38.484,87	2.228.687,40
	0,00	29.255,71	0,00	3.776.173,62	14.013.252,18	0,00	10.339.559,02	370.136,58	28.528.377,11
	0,00	55.658,75	0,00	836.242,68	778.273,29	0,00	20.354.916,57	139.062,74	22.164.154,03
	0,00	84.914,46	0,00	4.612.416,30	14.791.525,47	0,00	30.694.475,59	509.199,32	50.692.531,14
	0,00	0,00	0,00	0,00	18.673,85	0,00	251.665,71	91.142,09	361.481,65
	0,00	14.953,71	0,00	0,00	225.281,98	0,00	165.062,45	13.344,58	418.642,72
	0,00	0,02	0,00	40.836,90	0,00	0,00	2.586.809,59	734,00	2.628.380,51
	0,00	14.953,73	0,00	40.836,90	225.281,98	0,00	2.751.872,04	14.078,58	3.047.023,23
	0,00	17.528,53	0,00	23.503,78	315.848,97	0,00	1.413.298,70	26.550,85	1.796.728,83
nachgeordnete Gebietsverbände Bez. Hessen-Nord Gesamt	0,00	13.565,04	0,00	16.886,50	105.462,46	0,00	5.142.836,09	32.717,94	5.311.468,03
	0,00	31.091,57	0,00	40.390,28	421.311,43	0,00	6.556.134,79	59.266,79	7.108.196,86

SPD 2016

Vermögensbilanz gemäß § 24 Abs. 6 PartG

Besitzposten	A. Anlagevermögen				B. Umlaufvermögen				C. Gesamtbesitzposten (Summe aus A und B)
	I. Sachanlagen		II. Finanzanlagen		I. Forderungen an Gliederungen	II. Forderungen aus der staatlichen Teilfinanzierung	III. Geldbestände	IV. sonstige Vermögensgegenstände	
	1. Haus- und Grundvermögen	2. Geschäftsstellenausstattung	1. Beteiligungen an Unternehmen	2. sonstige Finanzanlagen	€	€	€	€	
LV Thüringen nachgeordnete Gebietsverbände LV Thüringen Gesamt	€	€	€	€	€	€	€	€	
	0,00	0,00	0,00	0,00	1.266,22	0,00	203.787,98	3.235,60	
	0,00	0,00	0,00	7.113,89	600,00	0,00	664.091,50	3.000,00	
	0,00	0,00	0,00	7.113,89	1.866,22	0,00	867.879,48	6.235,60	
	0,00	8.732,22	0,00	0,00	654,58	0,00	532.820,49	397,45	
	0,00	0,00	0,00	0,00	0,00	0,00	727.975,53	1.945,37	
	0,00	8.732,22	0,00	0,00	654,58	0,00	1.260.796,02	2.342,82	
	0,00	42.486,24	0,00	0,00	7.641,03	0,00	113.458,62	1.411,50	
	0,00	0,00	0,00	10.519,29	17.585,66	0,00	1.805.951,64	30.551,19	
	0,00	42.486,24	0,00	10.519,29	25.226,69	0,00	1.919.410,26	31.962,69	
LV Saar nachgeordnete Gebietsverbände LV Saar Gesamt	0,00	5.372,00	0,00	0,00	574.409,71	52.515,50	154.872,46	63.743,47	
	0,00	13.424,31	0,00	70.960,73	485.244,88	0,00	5.469.809,49	8.573,86	
	0,00	18.796,31	0,00	70.960,73	1.059.654,59	52.515,50	5.624.681,95	72.317,33	
	0,00	40.275,78	0,00	0,00	44.754,93	0,00	627.691,60	72.470,34	
	0,00	0,00	0,00	94.848,97	8.721,03	0,00	7.156.715,95	24.072,28	
	0,00	40.275,78	0,00	94.848,97	53.475,96	0,00	7.784.407,55	96.542,62	
	0,00	123.331,89	0,00	0,00	238.558,72	0,00	2.030.597,37	23.738,44	
	0,00	0,00	0,00	2.281.657,86	17.090,67	0,00	14.219.768,03	33.577,03	
	0,00	123.331,89	0,00	2.281.657,86	255.649,39	0,00	16.250.365,40	57.315,47	
	Summe Parteivorstand Summe Landesverbände/Bezirke Summe nachgeordnete Gebietsverbände Summe Gesamtpartei	102.451.041,27	10.918.216,99	10.019.126,75	5.985.300,26	5.623.292,77	965.341,47	18.279.808,93	17.386.357,48
0,00		563.393,14	0,00	4.699.677,40	17.115.334,98	54.587,50	21.887.637,53	1.550.775,79	
0,00		93.309,78	0,00	3.619.722,56	1.593.756,43	0,00	73.886.256,41	339.525,17	
102.451.041,27		11.574.919,91	10.019.126,75	14.304.700,22	24.332.384,18	1.019.928,97	114.053.702,87	19.276.658,44	

Vermögensbilanz gemäß § 24 Abs. 6 PartG (Fortsetzung)

Schuldposten	A. Rückstellungen		B. Verbindlichkeiten					C. Gesamte Schuldposten (Summe von A und B)	Reinvermögen (positiv oder negativ)
	I. Pensions- verpflichtungen	II. sonstige Rückstellungen	I. Verbindlichkeiten gegenüber Gliederungen	II. Rückzahlungs- verpflichtung aus der staatlichen Teilfinanzierung	III. Verbindlichkeiten gegenüber Kreditinstituten	IV. Verbindlichkeiten gegenüber sonstigen Darlehensgebern	V. sonstige Verbindlichkeiten		
	€	€	€	€	€	€	€	€	€
ParteiVorstand	276.828,00	2.402.889,11	16.715.517,57	0,00	32.790.710,98	6.241.950,07	4.847.815,50	63.275.711,23	108.352.774,69
LV Schleswig-Holstein	0,00	148.775,00	775.065,88	0,00	0,00	0,00	126.768,02	1.050.608,90	-867.275,31
nachgeordnete Gebietsverbände	0,00	0,00	0,00	0,00	0,00	0,00	1.525,96	1.525,96	2.834.511,32
LV Schleswig-Holstein Gesamt	0,00	148.775,00	775.065,88	0,00	0,00	0,00	128.293,98	1.052.134,86	1.967.236,01
LV Mecklenburg-Vorpommern	0,00	49.100,00	39.507,11	0,00	170,00	0,00	26.499,93	115.277,04	151.523,28
nachgeordnete Gebietsverbände	0,00	0,00	2.880,00	0,00	0,00	0,00	441,59	3.321,59	525.336,68
LV Mecklenburg-Vorpommern Gesamt	0,00	49.100,00	42.387,11	0,00	170,00	0,00	26.941,52	118.598,63	676.859,96
LO Hamburg	0,00	45.980,46	46.187,92	1.571,10	0,00	0,00	51.583,77	145.303,25	3.478.815,48
nachgeordnete Gebietsverbände	0,00	0,00	1.735,42	0,00	0,00	0,00	1.238,91	2.974,33	1.433.607,92
LO Hamburg Gesamt	0,00	45.980,46	47.903,34	1.571,10	0,00	0,00	52.822,68	148.277,58	4.912.423,40
LO Bremen	0,00	89.734,26	203.004,09	567,60	0,00	0,00	16.462,06	309.768,01	-49.472,22
nachgeordnete Gebietsverbände	0,00	0,00	0,00	0,00	0,00	0,00	0,00	0,00	337.516,82
LO Bremen Gesamt	0,00	89.734,26	203.004,09	567,60	0,00	0,00	16.462,06	309.768,01	288.044,60
LV Niedersachsen	0,00	14.094,89	502.342,10	0,00	0,00	0,00	63.327,55	579.764,54	252.778,14
Bez. Nord-Niedersachsen	0,00	45.300,00	30.415,80	0,00	0,00	0,00	10.093,88	85.809,68	202.881,32
nachgeordnete Gebietsverbände	0,00	0,00	0,00	0,00	8.911,64	0,00	410,00	9.321,64	935.338,38
Bez. Nord-Niedersachsen Gesamt	0,00	45.300,00	30.415,80	0,00	8.911,64	0,00	10.503,88	95.131,32	1.138.219,70
Bez. Weser-Ems	0,00	46.856,20	13.487,62	0,00	744,50	0,00	11.060,55	72.148,87	630.230,10
nachgeordnete Gebietsverbände	0,00	0,00	4.081,37	0,00	2.397,51	0,00	993,23	7.472,11	1.695.701,71
Bez. Weser-Ems Gesamt	0,00	46.856,20	17.568,99	0,00	3.142,01	0,00	12.053,78	79.620,98	2.325.931,81
Bez. Hannover	0,00	141.514,26	36.633,89	0,00	0,00	0,00	56.131,24	234.279,39	302.846,38
nachgeordnete Gebietsverbände	0,00	0,00	108.957,84	0,00	48.644,03	0,00	2.071,73	159.673,60	3.221.883,48
Bez. Hannover Gesamt	0,00	141.514,26	145.591,73	0,00	48.644,03	0,00	58.202,97	393.952,99	3.524.729,86

SPD 2016

Vermögensbilanz gemäß § 24 Abs. 6 PartG (Fortsetzung)

Schuldposten	A. Rückstellungen		B. Verbindlichkeiten					C. Gesamte Schuldposten (Summe von A und B)	Reinvermögen (positiv oder negativ) €
	I. Pensions- verpflichtungen	II. sonstige Rückstellungen	I. Verbindlichkeiten gegenüber Gliederungen	II. Rückzahlungs- verpflichtung aus der staatlichen Teilfinanzierung	III. Verbindlichkeiten gegenüber Kreditinstituten	IV. Verbindlichkeiten gegenüber sonstigen Darlehensgebern	V. sonstige Verbindlichkeiten		
	€	€	€	€	€	€	€	€	€
Bez. Braunschweig nachgeordnete Gebietsverbände	0,00	105.100,00	13.968,33	0,00	0,00	0,00	11.780,11	130.848,44	1.110.272,45
Bez. Braunschweig Gesamt	0,00	105.100,00	131.268,33	0,00	0,00	0,00	11.958,11	248.326,44	1.676.641,56
LV Sachsen-Anhalt nachgeordnete Gebietsverbände	0,00	32.600,00	3.263,70	0,00	0,00	0,00	45.067,43	80.931,13	319.451,82
LV Sachsen-Anhalt Gesamt	0,00	32.600,00	4.640,33	0,00	0,00	0,00	3.815,99	8.456,32	677.694,80
LV Brandenburg nachgeordnete Gebietsverbände	0,00	13.312,00	9.306,07	0,00	0,00	0,00	85.487,04	108.105,11	573.731,93
LV Brandenburg Gesamt	0,00	13.312,00	16.306,07	0,00	0,00	0,00	210,00	7.210,00	1.169.739,16
LV Berlin nachgeordnete Gebietsverbände	0,00	369.654,25	32.559,10	0,00	0,00	0,00	82.295,36	484.508,71	294.815,45
LV Berlin Gesamt	0,00	369.654,25	41.404,56	0,00	0,00	0,00	623,77	9.469,23	1.439.894,01
LV Nordrhein-Westfalen nachgeordnete Gebietsverbände	0,00	3.506.160,77	1.568.576,20	0,02	0,00	0,00	277.614,65	5.352.351,64	23.176.025,47
LV Nordrhein-Westfalen Gesamt	0,00	3.506.160,77	1.878.730,49	0,02	48.495,77	91.599,95	9.560,76	459.810,77	21.704.343,26
LV Hessen nachgeordnete Gebietsverbände	0,00	11.900,00	588.623,89	0,00	0,00	0,00	287.175,41	5.812.162,41	44.880.368,73
LV Hessen Gesamt	0,00	11.900,00	588.623,89	0,00	0,00	0,00	23.486,92	624.010,81	-262.529,16
Bez. Hessen-Nord nachgeordnete Gebietsverbände	0,00	61.750,00	17.638,31	0,00	0,00	0,00	20.747,94	100.136,25	318.506,47
Bez. Hessen-Nord Gesamt	0,00	61.750,00	21.583,17	0,00	4.624,33	0,00	3.740,00	29.947,50	2.598.433,01
Bez. Hessen-Süd nachgeordnete Gebietsverbände	0,00	248.600,00	187.292,96	0,00	0,00	0,00	114.798,17	550.691,13	1.246.037,70
Bez. Hessen-Süd Gesamt	0,00	248.600,00	174.442,32	0,00	80.670,13	16.859,26	63.965,43	335.937,14	4.975.530,89
Bez. Hessen-Süd Gesamt	0,00	248.600,00	361.735,28	0,00	80.670,13	16.859,26	178.763,60	886.628,27	6.221.568,59

Vermögensbilanz gemäß § 24 Abs. 6 PartG (Fortsetzung)

Schuldposten	A. Rückstellungen		B. Verbindlichkeiten					C. Gesamte Schuldposten (Summe von A und B)	Reinvermögen (positiv oder negativ) €
	I. Pensions- verpflichtungen	II. sonstige Rückstellungen	I. Verbindlichkeiten gegenüber Gliederungen	II. Rückzahlungs- verpflichtung aus der staatlichen Teilfinanzierung	III. Verbindlichkeiten gegenüber Kreditinstituten	IV. Verbindlichkeiten gegenüber sonstigen Darlehensgebern	V. sonstige Verbindlichkeiten		
	€	€	€	€	€	€	€	€	€
LV Thüringen	0,00	31.264,68	103.021,54	0,00	0,00	0,00	15.722,00	150.008,22	58.281,58
nachgeordnete Gebietsverbände	0,00	0,00	600,00	0,00	4,00	300,00	327,97	1.231,97	673.573,42
LV Thüringen Gesamt	0,00	31.264,68	103.621,54	0,00	4,00	300,00	16.049,97	151.240,19	731.855,00
LV Sachsen	0,00	15.842,79	64.353,62	0,00	0,00	0,00	17.210,43	97.406,84	445.197,90
nachgeordnete Gebietsverbände	0,00	0,00	0,00	0,00	0,00	0,00	165,40	165,40	729.755,50
LV Sachsen Gesamt	0,00	15.842,79	64.353,62	0,00	0,00	0,00	17.375,83	97.572,24	1.174.953,40
LV Saar	0,00	31.300,00	836.212,52	0,00	16.018,48	0,00	104.338,11	987.869,11	-822.871,72
nachgeordnete Gebietsverbände	0,00	0,00	260,00	0,00	2,29	2.500,00	5.876,13	8.638,42	1.855.969,36
LV Saar Gesamt	0,00	31.300,00	836.472,52	0,00	16.020,77	2.500,00	110.214,24	996.507,53	1.033.097,64
LV Rheinland-Pfalz	0,00	148.070,00	963.171,53	0,00	0,00	0,00	118.088,47	1.229.310,00	-378.396,86
nachgeordnete Gebietsverbände	0,00	0,00	38.025,19	0,00	59.695,33	330,00	559,86	98.610,38	5.949.402,89
LV Rheinland-Pfalz Gesamt	0,00	148.070,00	1.001.196,72	0,00	59.695,33	330,00	118.628,33	1.327.920,38	5.571.006,03
LV Baden-Württemberg	483.938,00	752.428,47	236.259,52	0,00	0,00	0,00	77.647,36	1.550.273,35	-765.080,70
nachgeordnete Gebietsverbände	0,00	0,00	11.567,51	0,00	32,71	0,00	5.638,76	17.238,98	7.267.119,25
LV Baden-Württemberg Gesamt	483.938,00	752.428,47	247.827,03	0,00	32,71	0,00	83.286,12	1.567.512,33	6.502.038,55
LV Bayern	0,00	153.000,00	16.137,74	0,00	0,00	0,00	84.559,71	253.697,45	2.162.528,97
nachgeordnete Gebietsverbände	0,00	0,00	232.470,00	0,00	148.033,78	236.365,50	8.016,71	624.885,99	15.927.207,60
LV Bayern Gesamt	0,00	153.000,00	248.607,74	0,00	148.033,78	236.365,50	92.576,42	878.583,44	18.089.736,57
Summe Parteivorstand	276.828,00	2.402.889,11	16.715.517,57	0,00	32.790.710,98	6.241.950,07	4.847.815,50	63.275.711,23	108.352.774,69
Summe Landesverbände/Bezirke	483.938,00	6.062.338,03	6.287.009,44	2.138,72	16.932,98	0,00	1.440.750,70	14.293.107,87	31.578.298,47
Summe nachgeordnete Gebietsverbände	0,00	0,00	1.044.542,90	0,00	401.511,52	347.954,71	109.360,20	1.903.369,33	77.629.201,02
Summe Gesamtpartei	760.766,00	8.465.227,14	24.047.069,91	2.138,72	33.209.155,48	6.589.904,78	6.397.926,40	79.472.188,43	217.560.274,18

SPD 2016

Gesonderte Ausweise und Erläuterungen**A. Zuwendungen (eingezahlte Mitglieds- oder Mandatsträgerbeiträge oder rechtmäßig erlangte Spenden) natürlicher Personen (§ 24 Abs. 8 i.V. mit § 18 Abs. 3 Satz 1 Nr. 3 PartG)**

Summe der Zuwendungen natürlicher Personen (Einnahmenrechnung, Spalte 1 + Spalte 2 + Spalte 3)	83.865.870,66 €
---	-----------------

abzüglich Summe der Zuwendungen natürlicher Personen, soweit sie den Betrag von 3.300 € übersteigen	8.443.927,83 €
---	----------------

abzüglich Spenden mittels Bargeld, die den Betrag von 1.000 € übersteigen (§ 25 Abs. 1 Satz 2 PartG)	2.600,00 €
--	------------

abzüglich sonstiger nicht anrechenbarer Zuwendungen (z.B. Bagatellspenden aus „Tellersammlungen“)	199.255,35 €
---	--------------

Summe der Zuwendungen natürlicher Personen bis 3.300 €	75.220.087,48 €
---	-----------------

abzüglich in früheren Rechenschaftsberichten zu Unrecht ausgewiesener Zuwendungen	6.839,82 €
---	------------

Summe der Zuwendungen im Sinne von § 18 Abs. 3 Satz 1 Nr. 3 PartG	75.213.247,66 €
--	-----------------

Die in früheren Rechenschaftsberichten zu Unrecht ausgewiesenen Zuwendungen setzen sich wie folgt zusammen (Einzelkorrekturangaben E. IV. 2.):

Jahr	
2006	86,28 €
2007	688,26 €
2008	30,00 €
2009	28,89 €
2011	8,50 €
2012	5.000,01 €
2015	997,88 €
	<hr/>
	6.839,82 €
	<hr/>

B. Ausweis der Spenden, Mitgliedsbeiträge und Mandatsträgerbeiträge an die Partei oder einen oder mehrere ihrer Gebietsverbände, deren Gesamtwert im Rechnungsjahr 10.000 € übersteigt (§ 25 Abs. 3 PartG)

Adam, Michael; Im Winkl 4; 94249 Bodenmais	12.250,24 €
Adams, Achim; Lange Reihe 29; 20099 Hamburg	11.834,20 €
Adelt, Klaus; Obere Austrasse 10; 95152 Selbitz	12.456,56 €
Ahnen, Doris; Landwehrweg 27; 55131 Mainz	11.529,00 €
Allianz Deutschland AG; Pariser Platz 6; 10117 Berlin	30.000,00 €
An den Obstgärten Bauträger GmbH & Co. KG; Rheinstraße 194 b; 55218 Ingelheim	19.800,00 €
Andretta, Gabriele; Stegemühlenweg 16; 37083 Göttingen	11.078,28 €
Anklam-Trapp, Kathrin; Burgunderstraße 5; 67590 Monsheim	12.645,08 €
Annen, Niels; Amandastraße 56; 20357 Hamburg	10.965,32 €
Arndt-Brauer, Ingrid; Im Wiesengrund 6; 48612 Horstmar-Leer	15.412,80 €
Arnold, Rainer; Albstraße 8; 72649 Wolfschlugen	12.438,96 €
Aures, Inge; Weiherer Straße 16; 95326 Kulmbach	15.853,76 €
Baaske, Günter; Achtrutenweg 10; 14806 Bad Belzig	13.474,08 €
Bachmann, Hans-Georg; Ringstraße 2; 38446 Wolfsburg	11.921,24 €
Backhaus Dr. Till; Ehm-Welk-Straße 18 B; 18211 Admannshagen-Bargeshagen	11.473,56 €
Baehrens, Heike; Fanny-Leicht-Straße 20; 70563 Stuttgart	11.948,96 €
Bahr, Ulrike; Arnulfstraße 28; 86157 Augsburg	10.503,32 €
Barchmann, Heinz-Joachim; Jenaer Straße 37; 38444 Wolfsburg	13.294,16 €
Barley, Dr. Katarina; Flurgarten 2; 54338 Schweich	10.791,86 €
Barthel, Klaus; Alte Straße 24; 82431 Kochel	10.437,48 €
Bartol, Sören; Biegenstraße 33; 35037 Marburg	10.655,78 €
Bas, Bärbel; Lerchenstraße 26; 47057 Duisburg	11.062,80 €
Bätzing-Lichtenthäler, Sabine; Eichenweg 12; 57537 Forst	22.791,28 €
Becker, Andreas; Mulvanyring 32 A; 45659 Recklinghausen	13.278,30 €
Beckmeyer, Uwe; Deichstraße 16; 27568 Bremerhaven	13.207,56 €
Bergerhoff, Bärbel; Schadeburgstraße 16; 44627 Herne	10.780,00 €
Binder, Sascha; Schultheiß-Schneider-Straße 24; 73312 Geislingen	14.436,92 €
Binding, Lothar; Gaisbergstraße 68; 69115 Heidelberg	16.488,96 €
Bischoff, Mike; Hahnenfußweg 30; 16303 Schwedt	11.972,16 €
Blienert, Burkhard; Lipplinger Straße 44 A; 33129 Delbrück	11.732,80 €
Börschel, Martin; Lokomotivstraße 90; 50733 Köln	15.040,28 €
Bosse, Marcus; Helmstedter Straße 32; 38170 Schöppenstedt	10.642,96 €
Brase, Willi; Gerberstraße 23; 57223 Kreuztal	11.332,80 €
Bratmann, Christoph; Wilhelm-Bode-Straße 14; 38106 Braunschweig	13.019,96 €
Bretschneider, Sylvia; Robinienstraße 93; 17033 Neubrandenburg	13.152,04 €

SPD 2016

Brodkorb, Mathias; Doberaner Straße 6; 18057 Rostock	14.382,47 €
Brück, Bettina; Ellernweg 6; 54424 Thalfang	10.199,20 €
Brunner, Karl Heinz; Schwalbenweg 15; 89257 Illertissen	10.945,32 €
Brych, Thomas; Rudolf-Kastellan-Weg 4; 38644 Goslar	10.820,52 €
Bulmahn, Edelgard; Limmerstraße 23; 30451 Hannover	11.957,68 €
Bülow, Marco; Brüderweg 10; 44135 Dortmund	13.258,80 €
Burkert, Martin; Sonnenstraße 2; 90471 Nürnberg	18.954,29 €
Butzki, Andreas; Kuschelberg 68; 17235 Neustrelitz	13.450,24 €
Castellucci, Prof. Dr. Lars; Höllgasse 12; 69168 Wiesloch	12.028,96 €
Crone, Petra; Hinterste Vornberg 3; 58566 Kierspe	11.992,80 €
Dachner, Manfred; Rotbuchenring 45; 17033 Neubrandenburg	10.432,72 €
Daimler AG; Mercedesstraße 137; 70546 Stuttgart	100.000,00 €
Daldrup, Bernhard; Weststraße 27; 48324 Sendenhorst	12.232,80 €
De Ridder, Dr. Daniela; Am Schottbrink 20; 48465 Schüttorf	10.865,10 €
Deutsche Vermögensberatung AG; Münchener Straße 1; 60329 Frankfurt	20.000,00 €
Diaby, Dr. Karamba; Herweghstraße 7 A; 06114 Halle	16.890,16 €
Dittmar, Sabine; Volkershausener Straße 35; 97711 Maßbach	13.960,62 €
Dörmann, Martin; Akazienweg 9; 50999 Köln	12.667,80 €
Drexler, Wolfgang; Bärenwiesenweg 15; 73732 Esslingen	16.081,92 €
Dreyer, Malu; Im Schammat 27; 54294 Trier	14.468,40 €
Drobinski-Weiß, Elvira; Paul-Gerhardt-Weg 10; 79183 Waldkirch	12.678,96 €
Dr. Theis Naturwaren GmbH; Michelinstraße 10; 66424 Homburg	20.000,00 €
Duden, Barbara; Raawisch 29; 22043 Hamburg	11.194,68 €
Dulig, Martin; Bahnhofstraße 26; 01468 Moritzburg	16.929,00 €
Eiskirch, Thomas; Haarstraße 61; 44797 Bochum	11.902,07 €
Elsen, Ulrich; Spessartstraße 31; 41239 Mönchengladbach	10.809,80 €
Emmerling, Eugen; Fahrgasse 93 – 95; 60311 Frankfurt	10.614,84 €
Engelmeier, Michaela; Bahnhofstraße 2; 51766 Engelskirchen	10.816,80 €
ERGO Versicherungsgruppe AG; Victoriaplatz 2; 40198 Düsseldorf	15.000,00 €
Erlar, Dr. h.c. Gernot; Richard-Kuenzer-Straße 3 c; 79102 Freiburg	13.535,92 €
Ernstberger, Petra; Klingerstraße 13; 95615 Marktredwitz	14.233,28 €
Ertug, Ismail; Nabburger Straße 24 B; 92245 Kümmersbruck	10.432,08 €
Esken, Saskia; Am Schießberg 2; 75365 Calw	14.728,96 €
Evers-Meyer, Karin; Klein Schweinebrück 35; 26340 Zetel	11.205,08 €
Evonik Industries AG; Rellinghauser Straße 1 - 11; 45128 Essen	90.000,00 €
Faeser, Nancy; Steinweg 21; 65824 Schwalbach	10.008,23 €
Fechner, Dr. Johannes; Am Sonnenberg 2; 79312 Emmendingen	13.508,96 €
Fegers, Thomas; Eibenstraße 12; 41239 Mönchengladbach	10.903,78 €
Fehlner, Martina; Ölmühlweg 8; 63743 Aschaffenburg	13.766,76 €

Felgentreu, Dr. Fritz; Scheiblerstraße 5; 12437 Berlin	17.784,16 €
Fenske, Jürgen; Barbarastraße 27; 50996 Köln	13.950,24 €
Ferner, Elke; Neffstraße 3; 66123 Saarbrücken	14.043,88 €
Finckh-Krämer, Dr. Ute; Menckenstraße 3; 12169 Berlin	19.684,16 €
Flisek, Christian; Residenzplatz 11; 94032 Passau	16.860,22 €
Fograscher, Gabriele; Steinerne Gewanne 2; 86720 Nördlingen	10.437,48 €
FONDARA Immobilien AG; Nymphenburger Str. 12; 80335 München	50.000,00 €
Fortmeier, Georg; Wildhagen 30 A; 33619 Bielefeld	18.986,28 €
Freese, Ulrich; Spreeaue 30; 03130 Spremberg	15.090,16 €
Fründt, Kirsten; Hospitalwaldstraße 6; 35037 Marburg	11.373,96 €
Fuhr, Alexander; Wieslauterstraße 7; 66994 Dahn	15.328,80 €
Fülling, Liane; Heuerkotten 17; 33775 Versmold	10.403,76 €
Gabriel, Sigmar; Vierberge Straße 5; 38644 Goslar	12.830,20 €
Gall, Reinhold; Taläckerstraße 5/1; 74182 Obersulm	11.393,92 €
Gantzer, Peter Paul; Dittmannstraße 48; 85540 Haar	10.907,88 €
Ganzke, Hartmut; Winkelweg 7; 59427 Unna	11.878,28 €
Gauselmann AG; Merkur-Allee 1 – 15; 32339 Espelkamp	11.000,00 €
Gebhardt, Evelyne; Dreimühlengasse 1; 74523 Schwäbisch Hall	10.268,72 €
Geier, Jens; Messeallee 22; 45131 Essen	10.757,04 €
Geisel, Andreas; Königswinterstraße 27 A; 10318 Berlin	12.957,02 €
Geisel, Thomas; Münsterstraße 11; 40477 Düsseldorf	20.891,78 €
Gerber, Albrecht; Carl-von-Ossietzky-Straße 32; 14471 Potsdam	12.671,76 €
Gerdies, Michael; Hüskensheide 14; 46238 Bottrop	16.605,12 €
Gerster, Martin; Hirschbergstraße 10; 88400 Biberach	11.718,96 €
Geywitz, Klara; Gutenbergstraße 17; 14467 Potsdam	12.377,72 €
Giesen, Ralf; Uferpromenade 5; 45143 Essen	21.372,72 €
Gleicke, Iris; Gartenstraße 57; 98553 Schleusingen	18.083,64 €
Gödecke, Carina; Kolonie Vollmond 28; 44803 Bochum	13.687,12 €
Gorholt, Martin; Gontardstraße 151; 14471 Potsdam	18.117,16 €
Graalman GmbH; Carl-Benz Straße 8; 26810 Westoverledingen	11.000,00 €
Griese, Kerstin; Am Graben 17; 40883 Ratingen	12.482,80 €
Grimm-Benne, Petra; Leipziger Straße 10; 39218 Schönebeck	13.974,02 €
Groneberg, Gabriele; Sevelter Straße 133; 49661 Cloppenburg	10.617,00 €
Groote, Matthias; Planckstraße 7; 26842 Ostrhauderfehn	10.444,77 €
Große Brömer, Wolfgang; Blockstraße 37; 46049 Oberhausen	13.854,89 €
Groß, Michael; Agnesstraße 2 B; 45768 Marl	11.662,80 €
Grötsch, Uli; Pfrentsch 67; 92726 Waidhaus	13.663,20 €
Güll, Martin; Weißdornweg 2 A; 86567 Hilgertshausen-Tandern	10.673,76 €
Gundlack, Tilo; Am Kroonskamp 6; 23970 Wismar	14.798,97 €

SPD 2016

Gunkel, Wolfgang; Ernst-Thälmann-Straße 3 A; 02943 Boxberg	11.632,48 €
Günthner, Martin; Stedinger Straße 12; 27568 Bremerhaven	11.038,12 €
Hagedorn, Bettina; Opn Kamp 16; 23717 Kasseedorf	13.847,41 €
Hagl-Kehl, Rita; Steinberg 30; 94481 Grafenau	13.756,81 €
Haller, Martin; Goethestraße 44; 67245 Lamsheim	10.554,40 €
Halsch, Karin; Manetstraße 7; 13053 Berlin	11.421,26 €
Hammelrath, Gabriele; Piusstraße 44; 50823 Köln	10.958,28 €
Hampel, Ulrich; Erzbischof-Bruno-Straße 8; 46509 Xanten	12.732,80 €
Hartmann, Michael; Bruchstraße 32; 55263 Wackernheim	10.392,48 €
Hartmann, Sebastian; Clemensstraße 4 A; 53332 Bornheim	18.362,80 €
Heidenblut, Dirk; Papestraße 41; 45147 Essen	15.134,60 €
Heil, Hubertus; Goethestraße 16; 31224 Peine	15.714,16 €
Heiligenstadt, Frauke; Judenstraße 13; 37191 Katlenburg-Lindau	15.658,95 €
Heinrich, Gabriela; Mendelstraße 24; 90429 Nürnberg	16.493,32 €
Heinrichs, Felix; Beethovenstraße 44; 41061 Mönchengladbach	23.660,04 €
Held, Marcus; Wormser Straße 75; 55276 Oppenheim	11.874,20 €
Hellmich, Wolfgang; Im Bruch 23; 59505 Bad Sassendorf	14.632,80 €
Hendricks, Dr. Barbara; Wiesenstraße 31 - 33; 47533 Kleve	18.907,00 €
Hengst, Jürgen; Nikolaus-Groß-Straße 19; 47829 Krefeld	10.467,86 €
Henn, Heidtrud; Bürgermeister-Regitz-Straße 34; 66539 Neunkirchen	14.804,52 €
Henning, Frank; Zittauer Straße 3 A; 49086 Osnabrück	13.019,72 €
Herzog, Gustav; Niederschlesienstraße 8; 67308 Zellertal	15.012,48 €
Hey, Matthias; Schäferstraße 29; 99867 Gotha	13.737,00 €
Hiersemann, Alexandra; Zum Aussichtsturm 6; 91080 Marloffstein	13.175,32 €
Hiller-Ohm, Gabriele; Hofweg 15; 23568 Lübeck	12.919,92 €
Hinderer, Rainer; Armsündersteige 79; 74076 Heilbronn	10.147,92 €
Hitschler, Thomas; In den Bitzwiesen 4; 76835 Hainfeld	12.544,68 €
Hofelich, Peter; Ziegelstraße 56; 73084 Salach	12.832,08 €
Hoffmann, Iris; Fahrenholzer Weg 35; 18198 Stäbelow	15.403,96 €
Högl, Dr. Eva; Torfstraße 27; 13353 Berlin	18.124,48 €
Holstein, Christoph; Paeplowweg 13 b; 22453 Hamburg	12.195,92 €
Howe, Inge; Am Flugplatz 16; 32425 Minden	10.995,28 €
Hübinger, Rainer; Am Schlagbaum 31; 42553 Velbert	12.941,04 €
Hübner, Michael; Moltkesiedlung 14; 45968 Gladbeck	16.594,28 €
IBC SOLAR AG; Am Hochgericht 10; 96231 Bad Staffelstein	10.001,00 €
Ilgen, Matthias; Heiligenstädter Straße 7; 25813 Husum	16.767,04 €
Ippolito, Peter; Am Scherfenbrand 182 B; 51375 Leverkusen	11.650,42 €
Isenberg, Thomas; Dortmunder Straße 13; 10555 Berlin	18.131,11 €
Jäger, Ralf; Carl-Schurz-Straße 13; 47058 Duisburg	10.400,16 €

Jansen, Arno; Erprather Straße 130; 41466 Neuss	11.887,11 €
Jantz-Herrmann, Christina; Trenthöper Weg 33; 28790 Schwanewede	10.742,20 €
Jelinek, Rudolf; Kleine Rahmstraße 70 B; 45326 Essen	11.267,72 €
Joh. Berenberg, Gossler & Co. KG; Neuer Jungfernstieg 20; 20354 Hamburg	51.000,00 €
John, Frank; Fichtenweg 1; 66459 Kirdel	10.551,80 €
Jost, Reinhold; Gisinger Straße 25; 66780 Rehlingen-Siersburg	12.112,32 €
Junge, Frank; Klußer Damm 52; 23970 Wismar	14.720,32 €
Juratovic, Josip; Ortsstraße 15; 74831 Gundelsheim	11.778,86 €
Jurk, Thomas; Kaupener Straße 11; 02957 Weißkeißel	15.385,32 €
JUWI Immobilien GmbH; Friedrich-Ebert-Ring 10; 97072 Würzburg	50.000,00 €
Kaczmarek, Oliver; Untere Husemannstraße 38; 59425 Unna	13.468,80 €
Kammerevert, Petra; Ottweilerstraße 11 - 13; 40476 Düsseldorf	16.052,54 €
Kapschack, Ralf; Tulpenweg 1; 58454 Witten	11.212,80 €
Katzmarek, Gabriele; Enzianstraße 22; 68309 Mannheim	12.098,96 €
Kaufmann, Dr. Sylvia-Yvonne; Roedernstraße 15 A; 13053 Berlin	14.983,92 €
Kelber, Ulrich; Am Friedhof 2 a; 53229 Bonn	17.197,00 €
Kermer, Marina Angela; Melanchthonstraße 44; 39576 Stendal	15.290,80 €
Kiehlmann, Peter; Wedenhofstraße 46; 47445 Moers	10.781,61 €
Kiziltepe, Cansel; Palmkernzeile 4; 10245 Berlin	19.484,16 €
Klare, Arno; Hofterbergstraße 21; 45127 Essen	10.387,57 €
Kleinböck, Gerhard; Allmendweg 14; 68526 Ladenburg	10.457,92 €
Klimmer, Dr. Markus; Schubertstraße 6 A; 63526 Erlensee	11.457,52 €
Klingbeil, Lars; Algenweg 31; 29633 Munster/Örtze	12.203,00 €
Klomann, Johannes B.; Boppstraße 7; 55118 Mainz	11.757,80 €
Kocker, Dennis; Op der Heyde 52; 59065 Hamm	10.257,36 €
Kofler, Dr. Bärbel; Lambergstraße 6; 83278 Traunstein	14.082,20 €
Kohnen, Natascha; Josef-Kyreim-Straße 13; 85579 Neubiberg	12.447,04 €
Kolat, Dilek; Frank-L.-Howley-Weg 82; 14167 Berlin	16.767,00 €
Kolbe, Daniela; Kochstraße 49; 04275 Leipzig	14.052,48 €
Kollatz-Ahnen, Matthias; Kanzowstraße 3; 10439 Berlin	17.971,60 €
Kömpel, Birgit; Vor dem Peterstor 10; 36037 Fulda	10.691,90 €
Kopp-Herr, Regina; Bohlenweg 22 D; 33649 Bielefeld	11.975,28 €
Köpping, Petra; Dorfstraße 4 - 6; 04668 Grimma	17.193,26 €
Körfges, Hans-Willi; Heinrich-Pesch-Straße 50; 41239 Mönchengladbach	19.121,12 €
Koschorreck, Liesel; An der Kreisbahn 21; 52353 Düren	10.523,28 €
Köster, Dietmar; Ruhrhöhenweg 12; 58300 Wetter	11.181,04 €
Kraft, Hannelore; Schachtweg 11; 45475 Mülheim	11.687,72 €
Kramme, Anette; Dr.-Hans-Friedel-Straße 3; 95500 Heinersreuth	15.181,68 €
Kränzlein, Herbert; Fasanstraße 2; 82223 Eichenau	10.425,88 €

SPD 2016

Kravanjo, Rajko Alois; Zeppelinstraße 14; 44575 Castrop-Rauxel	10.201,60 €
Krehl, Constanze; Siedlerweg 1; 04158 Leipzig	13.749,28 €
Krick, Manfred Olaf; Am Freistein 124 A; 40822 Mettmann	11.230,20 €
Lange, Bernd; Uetzer Straße 23 G; 31303 Burgdorf	14.745,36 €
Lange, Christian; Am Schillerplatz 3; 71522 Backnang	20.943,68 €
Langner, David; Teichstraße 14 A; 56072 Koblenz	10.014,12 €
Lauterbach, Prof. Dr. Karl Wilhelm; Christburger Straße 30; 10405 Berlin	12.922,80 €
Leinen, Josef; Am Rebenberg 14; 66346 Püttlingen	13.466,00 €
Lemme, Steffen-Claudio; Hohe Straße 9; 99094 Erfurt	14.965,56 €
Lewentz, Roger; Rheinuferstraße 74; 56341 Kamp-Bornhofen	10.118,28 €
Lies, Olaf; Tichelboeweg 18; 26452 Sande	12.968,66 €
Lietz, Arne; Pfaffengasse 5; 06886 Lutherstadt Wittenberg	16.762,75 €
Link, Sören; Kaiserstraße 250 C; 47178 Duisburg	13.440,44 €
Lischka, Burkhard; Harsdorfer Straße 104 i; 39110 Magdeburg	14.057,28 €
Löcker, Carsten; Kirchstraße 38; 45699 Herten	11.660,28 €
Logemann, Karin; Hiddigwarder Straße 24; 27804 Berne	11.340,88 €
Lösekrug-Möller, Gabriele; Klagesweg 14; 31787 Hameln	15.610,75 €
Lotte, Andreas; Theresienhöhe 6 C; 81627 München	11.863,76 €
Lotze, Hiltrud; Barckhausenstraße 18; 21335 Lüneburg	17.370,16 €
Lotz, Heinz; Hainbergstraße 8; 36396 Steinau	10.602,47 €
Lüders, Nadja; Eichholzstraße 1 B; 44289 Dortmund	10.416,28 €
Lühmann, Kirsten; Celler Straße 62; 29320 Hermannsburg	15.172,06 €
Lux, Eva; Dhünnstraße 2 B; 51373 Leverkusen	10.462,28 €
Maas, Heiko-Josef; Fasanenstraße 37; 10719 Berlin	12.344,64 €
Malecha-Nissen, Dr. Birgit; Achtern Kroog 3; 24253 Passade	12.294,24 €
Maly, Ulrich; Neunkirchener Straße 128; 90469 Nürnberg	11.147,88 €
Marks, Caren; Geranienweg 16; 30900 Wedemark	15.661,88 €
Marschan, Rainer; Schloßstraße 328; 45359 Essen	13.823,04 €
Mast, Katja; Hofäcker 34; 75210 Keltern	12.238,96 €
Mattheis, Hildegard; Ackerstraße 15; 89081 Ulm	12.358,96 €
Mederlet, Frank; Wilhelmshöhe 6; 51688 Wipperfürth	12.795,68 €
Melior, Susanne; Bergholzer Straße 20; 14552 Michendorf	13.590,96 €
Mettler, Herbert; Heckenweg 59; 47179 Duisburg	19.894,92 €
Miersch, Dr. Matthias; Hildesheimer Straße 140; 30880 Laatzen	11.710,44 €
Mindrup, Klaus; Oderberger Straße 50; 10435 Berlin	14.084,16 €
Mittag, Susanne; Adalbert-Stifter-Straße 24; 27753 Delmenhorst	10.224,56 €
Müller, Bettina; Oberer Sommerweg 5; 63639 Flörsbachtal	11.131,17 €
Müller, Detlef; Am Kirchberg 13; 09123 Chemnitz	14.111,20 €
Müller, Hans-Peter; Schubertstraße 41; 45711 Datteln	11.010,28 €

Müller, Michael; Schulenburgiring 128; 12101 Berlin	14.224,76 €
Müller, Reinhard; Im Schwarzen Grund 6; 14195 Berlin	11.000,00 €
Müller, Ruth; Keltenstraße 22; 84076 Pfeffenhausen	12.568,12 €
Münchener Rückversicherungs Gesellschaft AG; Königinstraße 107; 80802 München	15.000,00 €
Münch, Martina; Holbeinstraße 15; 03042 Cottbus	11.633,08 €
Münchow, Volker; Hauptstraße 72; 42555 Velbert	11.033,52 €
Müntefering, Michelle; Goethestraße 70; 44623 Herne	14.304,80 €
Mützenich, Dr. Rolf; Im Butterfaß 10; 51105 Köln	12.907,80 €
Nagel, Peter; Koogchaussee 20; 25836 Grothusenkoog	11.385,40 €
Nahles, Andrea; Großstraße 6; 56729 Weiler	13.620,02 €
Noichl, Maria; Am Neubau 1; 83022 Rosenheim	10.022,96 €
Oppermann, Thomas; Nikolaistraße 30; 37073 Göttingen	13.384,36 €
Osenger, Manfred; Rheinberger Ring 14 A; 47059 Duisburg	11.170,40 €
Özdemir, Mahmut; Asberger Straße 37; 47198 Duisburg	10.487,80 €
Özoguz, Aydan; Pyritzer Stieg 10 a; 22147 Hamburg	11.288,40 €
Panter, Dirk; Emilienstraße 19; 04107 Leipzig	12.499,36 €
Pauluhn, Stefan; Im Rappenfeld 35; 66453 Gersheim	10.951,76 €
Pecher, Mario; Talstraße 10 A; 08066 Zwickau	10.310,00 €
Pegel, Christian; Wachtelweg 7 B; 19057 Schwerin	78.648,25 €
Petersen, Kathi; Linsengasse 14; 97421 Schweinfurt	14.217,26 €
Petry, Christian; Rothöllstraße 5; 66557 Illingen	13.504,52 €
Pfaffmann, Hans-Ulrich; Hörselberstraße 4; 81677 München	13.319,00 €
Pfister, Barbara; Marquardsenstraße 10; 91054 Erlangen	11.054,52 €
Philip Morris GmbH; Am Haag 14; 82166 Gräfelfing	17.500,00 €
Pflugradt, Jeannine; Lessingstraße 46; 17235 Neustrelitz	15.105,32 €
Pidde, Werner; Kielcestraße 6; 99867 Gotha	11.222,92 €
Pollmeier Massivholz GmbH & Co. KG; Pferdsdorfer Weg 6; 99831 Creuzburg	25.000,00 €
Poppenhäger, Holger; Kleine Ackerhofsgasse 8; 99084 Erfurt	14.555,96 €
Poschmann, Sabine; Am Kapellenufer 60; 44289 Dortmund	11.924,80 €
Poß, Joachim; Lindenstraße 84; 45894 Gelsenkirchen	13.420,60 €
Post, Achim; Ulmenweg 15; 32339 Espelkamp	16.432,80 €
Post, Florian; Amalienstraße 26; 80333 München	19.933,32 €
Preuß-Buchholz, Iris; Bergfeld 28; 42657 Solingen	10.479,20 €
Preuß, Gabriele; Nikolaus-Groß-Straße 52; 45886 Gelsenkirchen	12.048,84 €
Prinz, Prof. Detlef W.; Tempelhofer Ufer 23 - 24; 10963 Berlin	42.439,16 €
Pronold, Florian; Walchstraße 14; 94469 Deggendorf	19.675,08 €
Raabe, Dr. Sascha; Vonhäuser Straße 50; 63584 Gründau	10.161,32 €
Raatz, Dr. Simone; Dammstraße 11; 09599 Freiberg	14.954,33 €

SPD 2016

Rabenstein, Christoph; Monplaisirstraße 5; 95448 Bayreuth	13.436,76 €
Raub, Markus; Füsilierstraße 4; 40476 Düsseldorf	15.728,70 €
Rauschkolb, Jaqueline; An der Helincheneiche 2; 67304 Eisenberg	11.152,80 €
Rawert, Mechthild; Rheinstraße 10; 12159 Berlin	19.378,52 €
Rebmann, Stefan; Talhausring 14; 68219 Mannheim	12.410,11 €
Rehlinger, Anke; Münchweiler 4; 66687 Wadern	11.119,12 €
Reimann, Dr. Carola; Humboldtstraße 17; 38106 Braunschweig	12.477,68 €
Reissl, Alexander; Bauburgerstraße 16 A; 80992 München	11.409,56 €
Reiter, Dieter; Schraudolphstraße 3 B; 80799 München	10.071,24 €
Rheinmetall AG; Rheinmetall Platz 1; 40476 Düsseldorf	20.000,00 €
Richrath, Uwe; Felderstraße 29; 51371 Leverkusen	12.285,28 €
Ries, Isolde; Karlstraße 13; 66128 Saarbrücken	10.924,05 €
Rimkus, Andreas; Aachener Straße 193; 40223 Düsseldorf	13.773,70 €
Rinderspacher, Markus; Schwedensteinstraße 11 A; 81827 München	13.441,84 €
Ritter, Florian; Rohrsängerplatz 8; 81249 München	13.858,76 €
Rix, Sönke; Borbyer Hufe 2; 24340 Eckernförde	12.084,20 €
Robert Bosch GmbH; Robert-Bosch-Platz 1; 70839 Gerlingen-Schillerhöhe	15.000,00 €
Rodust, Ulrike; Söby 17; 24364 Holzdorf	11.057,16 €
Rohde, Dennis; Dompfaffweg 21 a; 26215 Wiefelstede	10.663,36 €
Rolland, Gabi; Guntramstraße 43; 79106 Freiburg	11.617,02 €
Rolle, Jürgen; Am Quechenhauf 18; 50259 Pulheim	10.880,52 €
Römer, Norbert; Zehntfeld 20; 44575 Castrop-Rauxel	19.360,56 €
Rosemann, Dr. Martin; Freiackerstraße 9; 72070 Tübingen	12.028,96 €
Rosenthal, Georg; Holzweg 51; 97084 Würzburg	11.056,16 €
Röspel, René; Buntebachstraße 49 A; 58091 Hagen	12.332,80 €
Rossmann, Dr. Ernst Dieter; Blücherstraße 18; 25336 Elmshorn	12.179,52 €
Roth, Michael; Ricarda-Huch-Straße 12; 36251 Bad Hersfeld	12.007,28 €
Rothmund, Hans-Georg; An den Tongruben 4; 76764 Rheinzabern	14.000,00 €
Rundt, Cornelia; Kleiner Graben 22; 29664 Walsrode	10.902,72 €
Rüthrich, Susann; Christian-Von-Zinzendorf-Weg 13; 01665 Klipphausen	12.885,32 €
Rützel, Bernd; Triebgrund 1; 97737 Gemünden	11.975,41 €
Ryglewski, Sarah; Teerhof 42; 28199 Bremen	10.691,20 €
Saleh, Raed; Sakrower Landstraße 101 B; 14089 Berlin	11.089,40 €
Sawade, Annette; Herdgasse 2; 74523 Schwäbisch Hall	14.074,20 €
Schäfer, Axel; Auf dem Aspei 60; 44801 Bochum	18.372,80 €
Schäfer-Gümbel, Thorsten; Theodor-Völker-Straße 10; 35423 Lich	11.374,06 €
Scheer, Dr. Nina; Kanalstraße 12; 21514 Siebeneichen	11.967,52 €
Scheeres, Sandra; Westerlandstraße 17; 13189 Berlin	15.238,72 €
Schieder, Marianne; Am Kalvarienberg 6; 92533 Wernberg-Köblitz	12.996,60 €

Schiefner, Udo; Margeritenstraße 239; 47906 Kempen	10.912,30 €
Schlegel, Dr. Dorothee; Hainstraße 11; 74842 Billigheim	12.000,84 €
Schmeltzer, Rainer; Stadttorstraße 5; 44532 Lünen	14.035,56 €
Schmid, Dr. Nils; Champignystraße 9; 72762 Reutlingen	11.183,98 €
Schmidt, Matthias; Tegernseestraße 37; 12527 Berlin	14.344,16 €
Schmidt, Maximilian; Bahnhofstraße 23; 29308 Winsen	12.564,72 €
Schmidt, Ulla; Vetschauer Weg 45; 52072 Aachen	10.215,23 €
Schmidt, Volker; Dorfstraße 48; 66292 Riegelsberg	11.986,01 €
Schmiedel, Claus; Anna-Neff-Straße 4; 71640 Ludwigsburg	13.276,16 €
Schmitt-Bussinger, Helga; Kanalstraße 6; 91126 Schwabach	17.623,76 €
Schmitz, Josef-Johann; Pumpengasse 6; 52459 Inden	13.743,16 €
Schneider, Carsten; Andreasstraße 30; 99084 Erfurt	14.920,96 €
Schneider, Guntram; Harnackstraße 51; 44139 Dortmund	12.057,16 €
Schneider, Kathrin; Lübbener Straße 3; 15913 Märkische Heide	11.382,80 €
Schneider, Torsten; Windsteiner Weg 18; 14165 Berlin	14.294,24 €
Scho-Antwerpes, Elfi; Hirschbergstraße 29; 50939 Köln	16.472,60 €
Schröder-Ehlers, Andrea; Am Speicher 17; 21337 Lüneburg	11.772,72 €
Schröter, Karl-Heinz; Erdmannstraße 34; 16540 Hohen Neuendorf	11.875,44 €
Schubert, Hartmut; Schmöllner Straße 10; 04639 Gößnitz	13.258,40 €
Schulte, Andreas; Swiststraße 32; 53919 Weilerswist	10.176,81 €
Schulte, Ursula; Elbinger Weg 10; 48691 Vreden	16.489,60 €
Schulz, Swen; Gothaer Straße 15; 10823 Berlin	15.648,52 €
Schulze, Svenja; Hermannstraße 35; 48151 Münster	16.115,44 €
Schurer, Ewald; Am Lindenanger 2; 85560 Ebersberg	11.674,08 €
Schuster, Dr. Joachim; Brokstraße 58; 28203 Bremen	11.190,96 €
Schuster, Stefan; Regenbogenstraße 154; 90469 Nürnberg	14.965,26 €
Schwabe, Frank; Ulmenweg 2; 44577 Castrop-Rauxel	14.587,80 €
Schwartze, Stefan; Krugweg 16; 32602 Vlotho	13.492,80 €
Schwarz, Andreas; Bamberger Straße 1 D; 96129 Strullendorf	11.033,32 €
Schwarz, Uwe; Hoher Weg 14; 37581 Bad Gandersheim	14.968,53 €
Schwarz, Wolfgang; Karl-Stein-Straße 16; 76835 Hainfeld	12.052,76 €
Schwarzelühr-Sutter, Rita; Brahmsweg 15; 79787 Lauchringen	19.288,88 €
Schweitzer, Alexander; Zeppelinstraße 23; 76887 Bad Bergzabern	18.717,04 €
Schwesig, Manuela; Apothekerstraße 9; 19055 Schwerin	14.652,48 €
Selling, Erwin; Mozartstraße 4; 19053 Schwerin	12.310,20 €
Sieling, Dr. Carsten; Auf den Häfen 26; 28203 Bremen	11.301,00 €
Sierau, Ullrich; Rosa-Luxemburg-Straße 32; 44141 Dortmund	15.347,88 €
Simon, Peter; Dürerstraße 109 - 111; 68163 Mannheim	10.515,72 €
Sislak Design Werbeagentur GmbH; Uferweg 40 - 42; 63571 Gelnhausen	22.930,11 €

SPD 2016

Sonnenholzner, Kathrin; Dorfstraße 23; 82287 Jesenwang	12.839,16 €
Spiering, Rainer; Lengericher Landstraße 19 b; 49078 Osnabrück	12.351,20 €
Spinrath, Norbert; Gillrather Straße 9; 52511 Geilenkirchen	10.532,80 €
Stachowitz, Diana; Gaggenaystraße 27; 80992 München	14.363,76 €
Stadler, Svenja; Auf dem Kamp 23; 21217 Seevetal	14.821,58 €
Stamm-Fibich, Martina; Amselweg 23; 91096 Möhrendorf	16.893,32 €
Stange, Eva-Maria; Otto-Harzer-Straße 21 A; 01156 Dresden	17.187,00 €
Stark, Britta; Birkholzer Dorfstraße 6; 16321 Bernau	11.717,16 €
Steffen, Sonja; Friedrich-Naumann-Straße 3; 18435 Stralsund	14.202,48 €
Steinbrück, Peer; Pariser Platz 6; 10117 Berlin	10.388,60 €
Steininger-Bludau, Eva; Hellweg 34; 44577 Castrop-Rauxel	14.159,88 €
Steinmeier, Dr. Frank-Walter; Bogenstraße 6; 14169 Berlin	16.293,72 €
Steinruck, Jutta; Frankenthaler Straße 172; 67059 Ludwigshafen	13.052,24 €
Sternbacher, Holm; Milser Straße 9 B; 33729 Bielefeld	11.495,24 €
Steubing, Wolfgang; Langheckenweg 16; 60433 Frankfurt	20.000,00 €
Stoch, Andreas; Wildstraße 9; 89522 Heidenheim	13.307,38 €
Stotz, Marlies; Herforder Straße 6; 59555 Lippstadt	11.746,44 €
Strässer, Christoph; Tom-Rink-Straße 10; 48153 Münster	14.662,80 €
Südwestmetall Verband der Metall- und Elektroindustrie Baden-Württemberg e.V.; Löffelstraße 22 - 24; 70597 Stuttgart	60.000,00 €
Strobl, Reinhold; Birkenweg 33; 92253 Schnaittenbach	10.522,96 €
Stroedter, Jörg; Rüdesheimer Straße 20; 13465 Berlin	10.333,91 €
Strohmayer, Simone; Am Graben 15; 86391 Stadtbergen	13.048,00 €
Stühler, Helmut; Im Winkel 3; 90469 Nürnberg	10.143,92 €
Tack, Kerstin; Kranckestraße 1; 30161 Hannover	16.335,60 €
Tanke, Detlef; Rolfsbüttler Straße 24; 38543 Hillerse	10.314,11 €
Tasdelen, Arif; Altdorfer Straße 33; 90480 Nürnberg	14.923,76 €
Taubert, Heike; Brunnenstraße 63; 07580 Ronneburg	10.773,92 €
Tausend, Claudia; Konstanzer Straße 44; 80809 München	20.642,88 €
Tegtmeier, Martina; Gadebuscher Straße 24 a; 19205 Dragun	11.131,15 €
Tendler, Dietmar; Bouraueler Straße 103; 53783 Eitorf	10.965,04 €
Tessmer, Norbert; Markt 1; 96450 Coburg	13.806,04 €
Thews, Michael; Dortmunder Straße 24 A; 44536 Lünen	16.528,80 €
Thiel, Rainer; Am Quirinushof 15; 41542 Dormagen	15.673,52 €
Thissen, Dr. Karin; Lehmwoldstraße 35 a; 25524 Itzehoe	11.716,76 €
Thönnies, Franz; Bramkampredder 139; 22949 Ammersbek	12.309,52 €
Tiefensee, Wolfgang; Steigerstraße 30; 99096 Erfurt	13.530,04 €
Tiemann, Petra; Ostpreußenring 10; 27449 Kutenholz	10.897,52 €
Timm, Dierk Alexander; Zum Birkengraben 1; 50259 Pulheim	12.394,92 €

Tlaskal, Alfred; Am Kirchsteig 7 F; 86911 Dießen	10.222,30 €
Tonne, Grant Hendrik; Schmiedestraße 9; 31633 Leese	12.759,44 €
Träger, Carsten; Oberfürberger Straße 31 A; 90768 Fürth	12.368,16 €
Tschöpe, Björn; Landgutweg 32; 28355 Bremen	12.200,40 €
Tüttenberg, Achim; Zum Kirchsiefen 7; 53842 Troisdorf	10.141,68 €
Uhlig, Wilhelm; Paniersplatz 34; 90403 Nürnberg	12.000,00 €
van den Berg, Guido; Neue Bergstraße 41; 50181 Bedburg	13.230,28 €
Vennen, Horst Peter; Konstantinstraße 190; 41238 Mönchengladbach	10.492,73 €
Verband der Bayerischen Metall- und Elektro-Industrie e.V.; Max-Joseph-Straße 5; 80333 München	50.000,00 €
Verband der Chemischen Industrie e.V. Mainzer Landstraße 55; 60329 Frankfurt/Main	49.500,00 €
Verband der Metall- und Elektro-Industrie Nordrhein-Westfalen e.V. Uerdinger Straße 58-62; 40474 Düsseldorf	20.000,00 €
Vogelsänger, Jörg; Wiesenstraße 10 A; 15537 Erkner	14.829,04 €
Vogt, Alexander; Flottmannstraße 141; 44625 Herne	10.198,28 €
Vogt, Ute; Mittlerer Bauernwaldweg 91; 70195 Stuttgart	14.228,96 €
Voith GmbH; St. Pöltener Straße 43; 89522 Heidenheim	15.000,00 €
von Brunn, Florian; Thalkirchner Straße 150; 81371 München	16.043,76 €
von Weizsäcker, Jakob; Andreasstraße 30; 99084 Erfurt	13.139,92 €
Wahl, Florian; Bergamastraße 75; 71034 Böblingen	11.398,55 €
Waldmann, Ruth; Fallmerayerstraße 25; 80796 München	14.173,76 €
Warden, Marion; Leostraße 103; 40547 Düsseldorf	13.551,28 €
Watermann-Krass, Annette; Rudolf-Harbig-Straße 7; 48324 Sendenhorst	10.505,88 €
Watermann, Ulrich; Rütertrift 16; 31812 Bad Pyrmont	11.629,06 €
Weber, Christian; Alter Postweg 2; 28207 Bremen	12.000,00 €
Weber, Gabriele; Hans-Böckler-Straße 1; 56422 Wirges	22.661,92 €
Weikert, Angelika; Julius-Tafel-Straße 12; 90491 Nürnberg	15.213,76 €
Weil, Stephan; Lothringer Straße 45; 30559 Hannover	13.439,52 €
Werner, Achim; Bänderweg 6; 85049 Ingolstadt	10.108,83 €
Werner-Muggendorfer, Johanna; Platanenallee 46; 93333 Neustadt	10.016,30 €
Weske, Markus; Lönsstraße 15; 40474 Düsseldorf	10.770,28 €
Wessel, Thomas; August-Schmidt-Straße 27; 45701 Herten	10.950,24 €
Westphal, Bernd; Finkenstraße 41; 31180 Giesen	17.921,02 €
Westphal, Kerstin; Krumme Gasse 18; 97421 Schweinfurt	11.379,46 €
Wicklein, Andrea; Feldstraße 65; 14558 Nuthetal	13.141,20 €
Wieland, Ralf; Heegermühler Weg 46; 13158 Berlin	12.600,72 €
Wietelmann, Margret; Ruhrblick 2; 45479 Mülheim	10.406,76 €
Will, Gerd-Ludwig; Wegbünders Maate 24; 48527 Nordhorn	11.174,47 €
Winzen, Benedikt; Lübecker Weg 19; 47829 Krefeld	11.086,84 €

SPD 2016

Woerlein, Herbert; Mohnweg 10; 86391 Stadtbergen	12.318,26 €
Woidke, Dietmar; Drosselweg 17; 03149 Forst	14.481,12 €
Wolbergs, Joachim; Georg-Aichinger-Straße 2; 93055 Regensburg	61.721,13 €
Wolf, Sven; Vieringhausen 66; 42857 Remscheid	13.905,79 €
Wolff, Waltraud; Geschwister-Scholl-Straße 35; 39326 Wolmirstedt	17.622,36 €
Wünsch, Thomas; Dr.-Lohmeyer-Straße 2; 39218 Schönebeck	10.475,08 €
Wurth, Ralf; Marktplatz 13; 51688 Wipperfürth	12.685,32 €
Yetim, Ibrahim; Moltkestraße 9; 47447 Moers	12.662,40 €
Yüksel, Serdar; Gertrudisplatz 5; 44866 Bochum	11.552,28 €
Zacharias, Isabell; Helmtrudenstraße 2; 80805 München	10.163,76 €
Zehden, Michael; Kleiststraße 4; 14163 Berlin	12.500,00 €
Ziegler, Dagmar; Wilhelmstraße 6; 19322 Wittenberge	17.313,88 €
Zierke, Stefan; An der Baumschule 15; 17291 Prenzlau	14.251,80 €
Zöllmer, Manfred; Malerstraße 5; 42105 Wuppertal	10.451,52 €
Zorn, Gerhard; Alte Kölner Straße 31; 51491 Overath	12.751,56 €
Zypries, Brigitte; Goethestraße 10; 64285 Darmstadt	11.835,04 €

**C. Anzahl der Mitglieder zum 31. Dezember des Rechnungsjahres
(§ 24 Abs. 10 PartG)**

Am 31. Dezember des Rechnungsjahres waren 432.706 Personen Mitglieder der SPD.

**D. Politischen Jugendorganisationen zweckgebunden zugewandte öffentliche Zuschüsse
(§ 24 Abs. 12 PartG)**

Im Rechnungsjahr wurden der politischen Jugendorganisation "Jungsozialisten in der SPD" 1.967.445,45 €, davon 642.478,23 € den Jungsozialisten des Parteivorstandes, öffentliche Zuschüsse zweckgebunden zugewendet. Sie sind gemäß § 24 Abs. 12 PartG bei der Einnahme- und Ausgaberechnung der Partei unberücksichtigt geblieben.

E. Erläuterungen

I. Erläuterungen zur Rechnungslegung allgemein

Mit dem vorliegenden Rechenschaftsbericht für das Jahr 2016 gibt der Vorstand der Sozialdemokratischen Partei Deutschlands nach den Vorschriften des Gesetzes über die politischen Parteien (Parteiengesetz - PartG) in der Fassung der Bekanntmachung vom 31. Januar 1994 (BGBl. I S. 149), zuletzt geändert durch Artikel 1 des Gesetzes vom 22. Dezember 2015 (BGBl. I S. 2563), wahrheitsgemäß und nach bestem Wissen und Gewissen öffentlich Rechenschaft über die Herkunft und die Verwendung der Mittel sowie über das Vermögen der Partei zum Ende des Kalenderjahres (Rechnungsjahres).

Dem Rechenschaftsbericht ist gemäß § 24 Abs. 9 PartG eine Zusammenfassung vorangestellt.

In den Rechenschaftsbericht der Gesamtpartei sind gemäß § 24 Abs. 3 Satz 1 PartG die Rechenschaftsberichte jeweils getrennt nach Bundesverband (Parteivorstand) und Landesverband/Bezirk sowie die Rechenschaftsberichte der nachgeordneten Gebietsverbände je Landesverband/Bezirk aufgenommen worden. Die Landesverbände/Bezirke und die ihnen nachgeordneten Gebietsverbände haben gemäß § 24 Abs. 3 Satz 2 PartG ihren Rechenschaftsberichten eine lückenlose Aufstellung aller Zuwendungen je Zuwender mit Namen und Anschrift beigelegt. Der Parteivorstand hat diese Aufstellungen zur Ermittlung der jährlichen Gesamthöhe der Zuwendungen je Zuwender zusammengefasst.

Sach-, Werk- und Dienstleistungen, die der Partei außerhalb eines Geschäftsbetriebes üblicherweise unentgeltlich zur Verfügung gestellt werden, sind gemäß § 26 Abs. 4 Satz 2 PartG als Einnahmen unberücksichtigt geblieben.

SPD 2016

Leistungen, die von Kommunen an kommunale Gliederungen der Parteien oder der politischen Vereinigungen für deren Zwecke nach Satzung oder Gewohnheit unentgeltlich gewährt werden, bleiben als Einnahme wie bisher außer Betracht.

Von der in § 28 Abs. 1 PartG eingeräumten Möglichkeit, in der Vermögensbilanz allein Vermögensgegenstände mit einem Anschaffungswert von im Einzelfall mehr als 5.000 € (inklusive Umsatzsteuer) aufzuführen, ist grundsätzlich Gebrauch gemacht worden. Beim Parteivorstand werden bei der EDV-Ausstattung auch Anschaffungswerte von unter 5.000 € in der Vermögensbilanz erfasst. Daneben haben auch die Landesverbände Schleswig-Holstein, Berlin und Bayern im Rechnungsjahr 2016 Anschaffungen von im Einzelfall unter 5.000 € in ihren Vermögensbilanzen erfasst.

Von der in § 28 Abs. 3 PartG den Gliederungen unterhalb der Landesverbände eingeräumten Möglichkeit, Einnahmen und Ausgaben im Jahr des Zu- bzw. Abflusses zu verbuchen, auch wenn die jeweiligen Forderungen bzw. Verbindlichkeiten bereits im Vorjahr entstanden sind, ist in der Regel Gebrauch gemacht worden. Durch die Inanspruchnahme dieses Wahlrechts sind die in der Zusammenfassung gemäß § 24 Abs. 9 PartG ausgewiesenen Forderungen an Gliederungen nicht betragsgleich mit den Verbindlichkeiten gegenüber Gliederungen.

Im Landesverband Bayern sind einer Gliederung Spenden zugewendet worden, bei denen Zweifel an der Zulässigkeit der Annahme im Sinne des § 25 Abs. 2 PartG bestehen. Diese als zweifelhaft anzusehenden Spenden wurden gemäß § 25 Abs. 4 PartG an den Präsidenten des Deutschen Bundestages zur weiteren Verwahrung abgeführt. Diese Zuwendungen sind im Rechenschaftsbericht im Übrigen unberücksichtigt geblieben.

Im Übrigen sind alle Einnahmen, Ausgaben und Vermögenswerte vollständig in den Rechenschaftsbericht aufgenommen.

Vermögensgegenstände sind gemäß § 28 Abs. 2 Satz 1 PartG mit den Anschaffungs- und Herstellungskosten vermindert um planmäßige Abschreibungen angesetzt worden. Im Bereich des Haus- und Grundvermögens sind gemäß § 28 Abs. 2 Satz 2 PartG keine planmäßigen Abschreibungen erfolgt. Außerplanmäßige Abschreibungen waren in 2016 nicht erforderlich.

Als Verbindlichkeiten gegenüber Kreditinstituten werden Darlehen ausschließlich von Unternehmen im Sinne von § 1 Kreditwesengesetz angesehen. Die übrigen Hypotheken werden daher als Verbindlichkeiten gegenüber sonstigen Darlehensgebern ausgewiesen.

Abweichend zu IDW RS HFA 3 werden vom Parteivorstand und dem Bezirk Hannover die Rückstellungen für Altersteilzeitverpflichtungen nach dem BFH-Urteil vom 30. November 2005 IR 110/04 bilanziert.

Im Übrigen wurden die handelsrechtlichen Vorschriften über die Rechnungslegung, insbesondere zu Ansatz und Bewertung von Vermögensgegenständen, beachtet, soweit sie gemäß § 24 Abs. 2 PartG entsprechend gelten.

SPD 2016

II. Erläuterungen zur Vermögensbilanz

1. Auflistung der Beteiligungen an Unternehmen nach § 24 Abs. 6 Nr. 1 A./I. 1 PartG sowie deren im Jahresabschluss aufgeführten unmittelbaren und mittelbaren Beteiligungen (§ 24 Abs. 7 Nr. 1 PartG)

Beteiligungen an Unternehmen nach § 24 Abs. 6 Nr. 1 A.II.1 PartG:

Name	Sitz	Anteil des Nominalkapitals	Höhe des Nominalkapitals	Höhe des Anteils am Kapital	Eigenkapital	Ergebnis des letzten Geschäftsjahres für das ein Jahresabschluss vorliegt
		%	€	€	€	€
Deutsche Druck- und Verlagsgesellschaft mbH	Berlin	100,00	36.000.000,00	36.000.000,00	59.830.999,53	8.225.860,28
Fränkische Verlagsanstalt und Buchdruckerei GmbH	Nürnberg	100,00	300.000,00	300.000,00	11.516.977,41	878.285,48
GHB Besitz- und Verwaltungsgesellschaft mbH	Hagen	100,00	255.645,94	255.645,94	344.239,78	16.790,87
GKS Grundstücksverwaltung und Kommunikationsservice GmbH	Düsseldorf	100,00	1.925.000,00	1.925.000,00	-2.511.787,93	105.069,86
Konzentration GmbH	Berlin	100,00	77.000,00	77.000,00	2.691.565,39	- 185.051,98
MüPo-Verlag GmbH	München	100,00	25.564,59	25.564,59	3.692,04	- 512,10
Offenbacher Abendblatt Grundstücksbesitzgesellschaft mbH	Offenbach	100,00 ¹⁾	150.000,00	150.000,00	1.428.830,46	28.914,40
Presse und Bildung im Bezirk Hessen-Süd der SPD Gesellschaft mit beschränkter Haftung	Frankfurt am Main	100,00	25.564,59	25.564,59	60.843,80	1.533,88
Solidarität Verwaltungs- und Treuhandgesellschaft mbH	Berlin	100,00	52.000,00	52.000,00	69.217,99	- 1.448,12
Verwaltungsgesellschaft Bürohaus Berlin Stresemannstr./ Wilhelmstr. mbH	Berlin	100,00	25.564,59	25.564,59	383.290,88	38.115,27
Verwaltungsgesellschaft für Treuhandgrundstück Odeonstr. 15/16 mbH	Hannover	100,00	25.564,59	25.564,59	5.522,54	1.313,09
Volkshaus Karl Hölkamp & Co. GmbH	Herne	100,00	26.000,00	26.000,00	42.140,10	34.275,97

1) 86,67 % werden unmittelbar durch die SPD, 13,33 % mittelbar über die Konzentration GmbH gehalten

Im Jahresabschluss vorgenannter Unternehmen aufgeführte unmittelbare und mittelbare Beteiligungen:

Unmittelbare Beteiligungen

Name	Sitz	Anteile %	Eigenkapital €	Ergebnis 2016 €
2 Welten Investment GmbH	Hamburg	95,20 ²⁾	4.088.736,43	-441.354,52
Berliner vorwärts Verlagsgesellschaft mbH	Berlin	100,00	251.830,50	0,00 ⁵⁾
Brandenburgische Medienbeteiligungs-GmbH	Hannover	3,20	-13.635.786,83	k.A. ¹⁾
braunschweig-druck GmbH	Braunschweig	100,00	-2.081.414,75	-237.710,01
Cavete Global Limited	Hongkong	100,00	-36.141,89	-58.006,04
dd_vg. Rundfunkbeteiligungsgesellschaft mbH	Berlin	100,00	493.307,21	142.307,21
DDVG China GmbH	Hamburg	70,00	-123.422,44	-53.878,13
DDV Mediengruppe GmbH & Co. KG	Dresden	40,00	k.A.	k.A.
Dräger+Wullenwever print+ media Lübeck GmbH & Co. KG	Lübeck	70,00	-2.194.111,52	-644.964,05
Dräger+Wullenwever Verwaltungs GmbH	Lübeck	70,00	56.286,76	1.353,70
Dr. Erich Madsack GmbH	Hannover	26,00	656.309,05	k.A.
Dresdner Verlagshaus Immobilien GmbH	Dresden	40,00	11.500.741,44	k.A.
Druck- und Verlagsanstalt "Neue Presse" GmbH	Coburg	30,00	4.084.289,99	1.266.491,65
Druck- und Verlagshaus Frankfurt am Main GmbH	Frankfurt a.M.	40,00	-32.464.006,56 ³⁾⁶⁾	0,00 ³⁾
FFR Ferien-, Freizeit- und ReiseService GmbH	Berlin	100,00	-1.077.876,66	770.344,62
Frankenpost Verlag GmbH	Hof (Saale)	35,00	11.702.547,41	2.771.397,55
GLG Green Lifestyle GmbH	Hamburg	100,00	9.509.849,25	-365.512,96
Grundstücksverwaltungsgesellschaft Mittelrhein Köln "Volkshaus" mbH	Düsseldorf	94,00	43.416,00	0,00 ⁵⁾
Hamburger Pressepapier-Vertriebsgesellschaft mbH	Hamburg	100,00	26.000,00	0,00 ⁵⁾
Haus- und Grundstücksverwaltungsgesellschaft mbH Hellweg	Dortmund	94,00	338.138,25	0,00 ⁵⁾
Hotelverwaltungsgesellschaft Stenden GmbH	Kerken-Stenden	100,00	-115.928,49	165.139,48
IMAGE Ident Marketing Gesellschaft mbH	Berlin	100,00	26.000,00	0,00 ⁵⁾
K-u-K-Applikationen GmbH	Hamburg	52,00	-24.716,12	-4.999,21
KOSOS Beteiligungs GmbH	Hof	100,00	71.648,29	1.892,23
KOSOS Beteiligungs GmbH & Co. Vermietungs-oHG	Hof	35,00	k.A.	k.A.
Office Consult Betriebswirtschaftliche Büroorganisation Beratungsgesellschaft mbH	Berlin	100,00	26.000,00	0,00 ⁵⁾
Oliva Druck- und Verlagsgesellschaft mbH	Cuxhaven	100,00	453.469,38	0,00 ⁵⁾
Presse-Druck GmbH	Hamburg	100,00	11.191.093,94	848.463,39
Stadtrevue Nürnberg GmbH	Nürnberg	50,00	10.149.897,05	1.695.090,69
Suhler Verlag Verwaltungsgesellschaft mbH	Suhl	30,00	27.240,57	k.A.
Suhler Verlagsgesellschaft mbH & Co. KG	Suhl	30,00	k.A.	k.A.
Tivola Publishing GmbH	Hamburg	51,3168	-8.448.848,00	-25.246,15
Verlagsgesellschaft Madsack GmbH & Co. KG	Hannover	23,0830	k.A.	k.A.
vorwärts: buchhandlung + antiquariat GmbH	Berlin	100,00	26.000,00	0,00 ⁵⁾
Wullenwever print + media Lübeck GmbH	Lübeck	100,00	101.158,20	0,00 ⁵⁾

SPD 2016

Mittelbare Beteiligungen

Name	Sitz	Anteile %	Eigenkapital €	Ergebnis 2016 €
AUDIO MEDIA SERVICE Produktionsgesellschaft mbH & Co. KG	Bielefeld	50,5300	413.387,57	434.435,71
ASK Agentur für Sales und Kommunikation GmbH (vormals: Network Media GmbH)	Berlin	100,00	26.000,00	0,00 ⁵⁾
Avocado Store GmbH	Hamburg	70,97	372.730,17	1.063.299,44
CAVETE Beijing Consulting Co. Ltd.	Beijing	61,02	1.764.338,41	-4.331.529,34
Cuxhaven-Niederelbe Verlagsgesellschaft mbH & Co. KG	Cuxhaven	32,50	1.719.772,58	k.A.
Cuxhaven-Niederelbe Verwaltungs GmbH	Cuxhaven	32,50	78.142,97	2.396,52
Hans Stratmann Konzertbüro GmbH & Co. KG	Bielefeld	60,00	257.357,75	-242.642,25
Heckner Print-Service GmbH	Wolfenbüttel	51,00	107.787,44	-26.043,15
J.D. Küster Nachf. + Presse-Druck GmbH & Co. KG	Bielefeld	100,00	1.271.780,76	1.238.903,79
Limbach Druck- und Verlag GmbH	Braunschweig	100,00	102.300,00	0,00 ⁵⁾
Locafox GmbH	Berlin	12,87	1.322.823,27	-4.030.604,05
Lokalportal GmbH	Hamburg	25,10	478.481,54	-607.051,77
Media IT Partner GmbH & Co. KG	Bielefeld	66,67	2.925.000,00	267.783,59
Media IT Partner Verwaltungs GmbH	Bielefeld	66,67	33.941,87	2.135,94
Neue Westfälische Logistik GmbH & Co. KG	Bielefeld	100,00	227.013,87	54.740,18
Neue Westfälische Logistik Verwaltungs-GmbH	Bielefeld	100,00	46.796,51	2.159,82
next media accelerator Beteiligungsgesellschaft mbH & Co. KG	Hamburg	9,90	1.722.630,72	k.A.
NOW Medien GmbH & Co. KG	Bielefeld	50,00	86.840,67	336.209,26
NOW Verwaltungs-GmbH	Bielefeld	100,00	30.865,61	1.466,36
NW CP GmbH	Bielefeld	100,00	26.362,69	6.275,86
NW Medien Service Mitte GmbH	Bielefeld	100,00	25.000,00	0,00 ⁵⁾
NW Medien Service Nord GmbH	Bielefeld	100,00	720,43	0,00 ⁵⁾
NW Medien Service Süd GmbH	Bielefeld	100,00	16.227,64	9.804,80
NW Zustellkoordination GmbH	Bielefeld	100,00	25.000,00	0,00 ⁵⁾
ÖKO-Test Holding AG	Frankfurt a.M.	66,3600	6.157.333,72	k.A.
ÖKO-Test Verlag GmbH	Frankfurt a.M.	100,00	2.242.200,00	0,00 ⁵⁾
Oscar & Kalli Film + TV GmbH	Hamburg	100,00	263,17	-343,75
Oscar & Kalli Film & TV GmbH & Co. 1. Produktion KG	Hamburg	100,00	-1.312.630,91	-44.602,09
OWL-Digital GmbH & Co. KG	Bielefeld	70,00	500.000,00	187.631,05
Presse-Druck Grundstücks GmbH & Co. KG	Hamburg	100,00	400.000,00	k.A.
Presse-Druck Grundstücksverwaltungs-GmbH	Hamburg	100,00	27.155,13	332,76
Pro Media Service GmbH	Bielefeld	100,00	1.136.000,00	369.000,00
Radio Bielefeld Betriebsgesellschaft mbH & Co. KG	Bielefeld	71,25	865.122,02	301.985,45
Radio Gütersloh Betriebsgesellschaft mbH & Co. KG	Gütersloh	27,04	820.230,05	500.755,91
Radio Herford Betriebsgesellschaft mbH & Co. KG	Herford	75,00	46.942,46	64.267,94
Radio Minden-Lübbecke GmbH & Co. KG	Minden	27,00	695.000,00	128.908,55
Radio Paderborn Betriebsgesellschaft mbH & Co. KG	Paderborn	75,00	770.533,03	225.498,93
Rheinland-Pfälzische Rundfunk GmbH & Co. KG	Ludwigshafen	9,2130	4.696.417,65	2.005.084,65
Stuffle GmbH	Hamburg	20,16	407.164,81	-1.127.512,45 ¹⁾

Mittelbare Beteiligungen

Name	Sitz	Anteile %	Eigenkapital €	Ergebnis 2016 €
Tag24 OWL GmbH	Bielefeld	100,00	30.516,41	0,00 ⁵⁾
Utopia GmbH	München	100,00	-1.046.664,63 ⁴⁾	651.706,02 ⁴⁾
Werbeshop GmbH	Erkrath	100,00	-1.561,45	-3.113,85
Westfälische Medien Service GmbH & Co. KG	Bielefeld	100,00	36.120,74	-67.444,39
Westfälische Medien Verwaltungs-GmbH	Bielefeld	100,00	41.990,61	2.204,66
Wullenwever Verlag Berlin Verwaltungs GmbH	Berlin	100,00	2.773,91	-9.121,95
Zeitungsverlag Neue Westfälische GmbH & Co. KG	Bielefeld	100,00	7.986.513,86	1.582.269,31
Zeitungsverlag Neue Westfälische Verwaltungs- gesellschaft mbH	Bielefeld	100,00	108.195,68	8.684,22

1) Angaben zu Eigenkapital und Ergebnis aus dem Jahresabschluss 2015

2) davon 85,2% direkt über die Deutsche Druck- und Verlagsgesellschaft mbH, Hamburg und
10% indirekt über die Zeitungsverlag Neue Westfälische GmbH & Co. KG, Bielefeld

3) Angaben aus dem Jahresabschluss 2011

4) Angaben aus dem Jahresabschluss für das Rumpfgeschäftsjahr 1.4.2016 bis 31.12.2016

5) Es liegt ein Ergebnisabführungsvertrag vor.

6) Für die Gesellschaft wurde durch Beschluss des Amtsgerichts Frankfurt am Main vom 1. Februar 2013 das Insolvenzverfahren eröffnet.

k.A.: keine Angaben vorhanden

SPD 2016

2. Benennung der Hauptprodukte von Medienunternehmen, soweit Beteiligungen an diesen bestehen (§ 24 Abs. 7 Nr. 2 PartG)

Medienunternehmen:

Berliner vorwärts Verlagsgesellschaft mbH

DDV Mediengruppe GmbH & Co. KG

Druck- und Verlagsanstalt „Neue Presse“ GmbH

Frankenpost Verlag GmbH

ÖKO-Test Verlag GmbH

Cuxhaven-Niederelbe
Verlagsgesellschaft mbH & Co. KG

Zeitungsverlag Neue Westfälische GmbH & Co. KG

Suhler Verlagsgesellschaft mbH & Co. KG

Verlagsgesellschaft Madsack GmbH & Co. KG

Hauptprodukte:vorwärts
Demokratische GemeindeSächsische Zeitung
Morgenpost Dresden und Chemnitz

Neue Presse

Frankenpost

ÖKO-TEST

Cuxhavener Nachrichten
Niederelbe-Zeitung

Neue Westfälische

Freies Wort
Südthüringer ZeitungHannoversche Allgemeine Zeitung
Neue Presse Hannover

3. *Bewertung des Haus- und Grundvermögens und der Beteiligungen an Unternehmen nach dem Bewertungsgesetz (§ 24 Abs. 7 Nr. 3 PartG)*

Entsprechend § 24 Abs. 7 Nr. 3 PartG wurde in dem für das Kalenderjahr 2013 abgegebenen Rechenschaftsbericht turnusgemäß eine Bewertung des Haus- und Grundvermögens und der Beteiligungen an Unternehmen nach dem Bewertungsgesetz vorgenommen. Die Bewertung führte zu folgenden Ergebnissen:

Haus- und Grundvermögen

Bewertung zum Stichtag 31. Dezember 2013	83.913.484 €
--	--------------

Beteiligung an Unternehmen

Bewertung zum Stichtag 1. Januar 2013	404.729.289 €
---------------------------------------	---------------

Zu den Einzelheiten der Bewertung verweisen wir auf unseren Rechenschaftsbericht für das Kalenderjahr 2013.

Die nächste Bewertung des Haus- und Grundvermögens und der Beteiligungen an Unternehmen nach dem Bewertungsgesetz erfolgt im Rechenschaftsbericht für das Kalenderjahr 2018.

SPD 2016

III. Erläuterungen der Sonstigen Einnahmen

1. *Aufgliederung und Erläuterung der Sonstigen Einnahmen, die bei einer der in § 24 Abs. 3 PartG aufgeführten Gliederungen mehr als 2 vom Hundert der Summe der Einnahmen nach § 24 Abs. 4 Nr. 1 bis 6 PartG ausmachen (§ 27 Abs. 2 Satz 1 PartG)*

Landesverband Niedersachsen

Auflösung von Rückstellungen für ausstehende Rechnungen	134,58 €
Irrläufer/Zahlungseingang vom 30.12.2016 ohne ersichtlichen Verwendungszweck, der am 9.1.2017 zurück überwiesen wurde	286,31 €
	<u>420,89 €</u>

Landesverband Sachsen-Anhalt
Landesverband

Anteilige Kostenübernahme für eine gemeinsame Veranstaltung durch die Landtagsfraktion	10.000,00 €
Anteilige Kostenübernahme für eine gemeinsame Veranstaltung durch die Stadtratsfraktion	700,00 €
Gutschrift der Künstlersozialversicherung für das Vorjahr	115,39 €
Erlöse aus der Entsorgung von Altpapier	35,40 €
Verwaltungskostenerstattung durch Mandatsträger	8,19 €
	<u>10.858,98 €</u>

Landesverband Hessen

Anteilige Kostenübernahme für eine gemeinsame Veranstaltung durch die Landtagsfraktion	10.706,81 €
Auflösung Rückstellung Berufsgenossenschaftsbeitrag 2015	27,71 €
	<u>10.734,52 €</u>

Bezirk Hessen-Süd
Bezirk

Auflösung Rückstellung Risiken Arbeitsgerichtsprozess	69.000,00 €
Verdienstausfallentschädigungen	2.790,35 €
Verwaltungskostenerstattungen	748,43 €
Auflösung Rückstellung für ausstehende Abrechnungen	190,34 €
Ausbuchung verjährter Verbindlichkeiten	117,12 €
Ausbuchung von Zahlungsdifferenzen	2,21 €
	<u>72.848,45 €</u>

2. *Offenlegung von Sonstigen Einnahmen, die im Einzelfall die Summe von 10.000 € übersteigen (§ 27 Abs. 2 Satz 2 PartG)*

Parteivorstand

Kostenerstattungen der Bundestagsfraktion im Rahmen der Durchführung von gemeinsamen Veranstaltungen	28.629,24 €
Auflösung Rückstellung für ausstehende Abrechnungen	25.758,66 €
Auflösung Rückstellung für Rechtsanwalts- und Gerichtskosten	14.024,71 €

Landesverband Nordrhein-Westfalen
Untergliederungen

Erbschaft	12.500,00 €
-----------	-------------

Landesverband Hessen

Anteilige Kostenübernahme für eine gemeinsame Veranstaltung durch die Landtagsfraktion	10.706,81 €
--	-------------

Bezirk Hessen-Süd
Bezirk

Auflösung Rückstellung Risiken Arbeitsgerichtsprozess	69.000,00 €
---	-------------

Bezirk Hessen-Süd
Untergliederungen

Entschädigungszahlung eines ehemaligen Kassierers	10.712,67 €
---	-------------

3. *Verzeichnis der Erbschaften und Vermächtnisse, deren Gesamtwert 10.000 € übersteigt (§ 27 Abs. 2 Satz 3 PartG)*

Elfriede Eilers; Lipper Hellweg 32; 33604 Bielefeld	12.500,00 €
---	-------------

SPD 2016

IV. Sonstige Erläuterungen**1. *Haftungsverhältnisse***

Patronatserklärung der SPD zu Gunsten der Deutsche Druck- und Verlagsgesellschaft mbH, Berlin, gegenüber der Berliner Sparkasse, Niederlassung der Landesbank Berlin AG, Berlin, die zur Absicherung für Geschäftskredite über 15.000.000,00 € dient. Die SPD übernimmt die uneingeschränkte Verpflichtung, dafür Sorge zu tragen, dass die Deutsche Druck- und Verlagsgesellschaft mbH, Berlin, in der Zeit, in der das Darlehen einschließlich Zinsen noch nicht vollständig zurückgezahlt wurde, in der Weise finanziell ausgestattet wird, dass sie stets in der Lage ist, allen ihren Verbindlichkeiten fristgerecht nachzukommen. Ferner trägt die SPD dafür Sorge, dass der Berliner Sparkasse, Berlin, die auf die Verbindlichkeiten gezahlten Beträge, insbesondere auch bei Insolvenz der Deutsche Druck- und Verlagsgesellschaft mbH, endgültig verbleiben.

Patronatserklärung der SPD zu Gunsten der Deutsche Druck- und Verlagsgesellschaft mbH, Berlin, gegenüber der Öko-Test Verlag GmbH, Frankfurt/Main, die zur Absicherung eines Darlehens über maximal 4.000.000,00 € dient. Die SPD übernimmt die uneingeschränkte Verpflichtung, dafür Sorge zu tragen, dass die Deutsche Druck- und Verlagsgesellschaft mbH, Berlin, in der Zeit, in der das Darlehen einschließlich Zinsen noch nicht vollständig zurückgezahlt wurde, in der Weise finanziell ausgestattet wird, dass sie stets in der Lage ist, allen Verpflichtungen gegenüber der Öko-Test Verlag GmbH fristgerecht nachzukommen.

Patronatserklärung der SPD zu Gunsten der Deutsche Druck- und Verlagsgesellschaft mbH, Berlin, gegenüber der Öko-Test Holding AG, Frankfurt/Main, die zur Absicherung eines Darlehens über maximal 3.000.000,00 € dient. Die SPD übernimmt die uneingeschränkte Verpflichtung, dafür Sorge zu tragen, dass die Deutsche Druck- und Verlagsgesellschaft mbH, Berlin, in der Zeit, in der das Darlehen einschließlich Zinsen noch nicht vollständig zurückgezahlt wurde, in der Weise finanziell ausgestattet wird, dass sie stets in der Lage ist, allen Verpflichtungen gegenüber der Öko-Test Holding AG fristgerecht nachzukommen.

Selbstschuldnerische Höchstbürgschaft des SPD-Parteivorstandes zur Absicherung von Forderungen der SEB AG, Berlin, gegenüber der Deutsche Druck- und Verlagsgesellschaft mbH, Berlin, über insgesamt 11.000.000,00 € für einen Betriebsmittelkredit, ausnutzbar als Kontokorrentkredit und als Money Market Kredit sowie für Kreditzusagen, Kreditinanspruchnahmen, Lastschrift Risiken etc., die aus Geschäftsverbindungen mit der Gesellschaft und deren Tochtergesellschaften resultieren.

Patronatserklärungen gegenüber der Landesbank Berlin AG, Berlin, durch die sich die SPD verpflichtet, jederzeit dafür Sorge zu tragen, dass die Verwaltungsgesellschaft Bürohaus Berlin Stresemannstr./Wilhelmstr. GmbH, Berlin, in der Vertragslaufzeit des abgeschlossenen Darlehens

über 14.000.000,00 € in der Weise geleitet und finanziell ausgestattet wird, dass sie stets in der Lage ist, allen ihren Verbindlichkeiten fristgerecht nachzukommen. Ferner trägt die SPD dafür Sorge, dass der Landesbank Berlin AG, Berlin, die auf die Verbindlichkeiten gezahlten Beträge, insbesondere auch bei Insolvenz der Verwaltungsgesellschaft, endgültig verbleiben.

Patronatserklärungen gegenüber der Berliner Sparkasse, Niederlassung der Landesbank Berlin AG, Berlin, durch die sich die SPD verpflichtet, jederzeit dafür Sorge zu tragen, dass die Verwaltungsgesellschaft Bürohaus Berlin Stresemannstr./Wilhelmstr. GmbH, Berlin, in der Vertragslaufzeit des abgeschlossenen Darlehens über 3.113.177,59 € in der Weise geleitet und finanziell ausgestattet wird, dass sie stets in der Lage ist, allen ihren Verbindlichkeiten fristgerecht nachzukommen. Ferner trägt die SPD dafür Sorge, dass der Berliner Sparkasse, Berlin, die auf die Verbindlichkeiten gezahlten Beträge, insbesondere auch bei Insolvenz der Verwaltungsgesellschaft, endgültig verbleiben.

Patronatserklärungen gegenüber der Berliner Sparkasse, Niederlassung der Landesbank Berlin AG, Berlin, durch die sich die SPD verpflichtet, jederzeit dafür Sorge zu tragen, dass die Verwaltungsgesellschaft Bürohaus Berlin Stresemannstr./Wilhelmstr. GmbH, Berlin, in der Vertragslaufzeit des Universalvertrags für Geschäftskredite über 500.000,00 € in der Weise geleitet und finanziell ausgestattet wird, dass sie stets in der Lage ist, allen ihren Verbindlichkeiten fristgerecht nachzukommen. Ferner trägt die SPD dafür Sorge, dass der Berliner Sparkasse, Berlin, die auf die Verbindlichkeiten gezahlten Beträge, insbesondere auch bei Insolvenz der Verwaltungsgesellschaft, endgültig verbleiben.

Patronatserklärungen gegenüber der Sparkasse Berlin, Niederlassung der Landesbank Berlin AG, Berlin, durch die sich die SPD verpflichtet, jederzeit dafür Sorge zu tragen, dass die Konzentration GmbH, Berlin, in der Vertragslaufzeit der abgeschlossenen Darlehen über insgesamt 12.792.000,00 € in der Weise geleitet und finanziell ausgestattet wird, dass sie stets in der Lage ist, allen ihren Verbindlichkeiten fristgerecht nachzukommen. Ferner trägt die SPD dafür Sorge, dass der Sparkasse Berlin, Berlin, die auf die Verbindlichkeiten gezahlten Beträge, insbesondere auch bei Insolvenz der Konzentration GmbH, endgültig verbleiben.

Selbstschuldnerische Höchstbürgschaften des SPD-Parteivorstandes zur Absicherung von Forderungen der SEB AG, Berlin, gegenüber der Konzentration GmbH, Berlin, über 2.000.000,00 € für zugesagte Kontokorrentkredite sowie über insgesamt 2.321.159,91 € aus Darlehensvereinbarungen.

Gesamtschuldnerische Haftung des SPD-Parteivorstandes und der Konzentration GmbH, Berlin, für ein Immobiliendarlehen über 1.490.000,00 €.

SPD 2016

Patronatserklärungen gegenüber der Zeitungsverlag Neue Westfälische GmbH & Co. KG, Bielefeld, durch die sich die SPD verpflichtet, jederzeit dafür Sorge zu tragen, dass die Presse-Druck GmbH, Hamburg, als Tochterunternehmen der Deutsche Druck- und Verlagsgesellschaft mbH, Berlin, in der Vertragslaufzeit des abgeschlossenen Darlehens über 5.000.000,00 € in der Weise geleitet und finanziell ausgestattet wird, dass sie stets in der Lage ist, allen ihren Verpflichtungen gegenüber der Zeitungsverlag Neue Westfälische fristgerecht nachzukommen.

2. *Berichtigungen von unrichtigen Angaben in einem beim Präsidenten des Deutschen Bundestags eingereichten Rechenschaftsbericht gemäß § 23a Abs. 5 PartG*

A. Bisher nicht aufgeführte Kassen und Vermögenswerte

In einem nachgeordneten Gebietsverband im Bezirk Weser-Ems wurde ein Konto im Rechenschaftsbericht 2014 nicht erfasst. Für das Rechnungsjahr 2014 ergeben sich nachfolgende Korrekturen:

Einnahmen

Rechnungs-jahr	aus Veranstaltungen, Vertrieb von Druckschriften und Veröffentlichungen und sonstiger mit Einnahmen verbundener Tätigkeit	Zuschüsse von Gliederungen	sonstige Einnahmen	Gesamteinnahmen
	€	€	€	€
2014	+4.690,00	+291,64	+397,89	+5.379,53

Ausgaben

Rechnungs-jahr	des laufenden Geschäftsbetriebes	Gesamtausgaben	Überschuss (+) oder Defizit (-)
	€	€	€
2014	+4.968,53	+4.968,53	+411,00

Vermögen

Rechnungs-jahr	Geldbestände/ Gesamtbesitzposten/ Reinvermögen
	€
2014	+411,00

Die Korrektur des Reinvermögens zum 1. Januar 2016 in Höhe von +411,00 € erfolgte im Rechenschaftsbericht 2016 über den Posten „Sonstige Einnahmen“.

In einem nachgeordneten Gebietsverband im Landesverband Nordrhein-Westfalen wurde ein Konto nicht in den Rechenschaftsberichten 2006 bis 2015 erfasst. Daraus ergeben sich für die Rechnungsjahre 2006 bis 2015 folgende Korrekturen:

Einnahmen

Rechnungs- jahr	Mandats- träger- beiträge	Spenden von natürlichen Personen	aus Veranstaltungen, Vertrieb von Druckschrif- ten und Veröffentlichun- gen und sonstiger mit Einnahmen verbundener Tätigkeit	sonstige Einnahmen	Gesamt- einnahmen
	€	€	€	€	€
2006	+2.250,00	+945,00		+1.564,33	+4.759,33
2007	+1.560,00	+1.010,00	+220,00		+2.790,00
2008	+3.275,00	+147,00	+151,00		+3.573,00
2009	+3.022,00	+20,00	+1.095,70		+4.137,70
2010	+2.655,00	+338,50	+208,00		+3.201,50
2011	+3.495,00	+550,00	+560,00		+4.605,00
2012	+2.865,00	+500,00			+3.365,00
2013	+3.130,00				+3.130,00
2014	+3.260,00	+10,00	+105,00		+3.375,00
2015	+2.995,00				+2.995,00

Ausgaben

Rechnungs- jahr	des laufenden Geschäfts- betriebes	für allgemeine politische Arbeit	Gesamt- ausgaben	Überschuss (+) oder Defizit (-)
	€	€	€	€
2006	+232,13	+1.692,55	+1.924,68	+2.834,65
2007	+150,36	+1.710,78	+1.861,14	+928,86
2008	+97,54	+653,00	+750,54	+2.822,46
2009	+95,03	+9.543,73	+9.638,76	- 5.501,06
2010	+185,88	+1.079,23	+1.265,11	+1.936,39
2011	+165,72	+2.558,72	+2.724,44	+1.880,56
2012	+95,88	+2.082,66	+2.178,54	+1.186,46
2013	+90,63	+783,77	+874,40	+2.255,60
2014	+503,63	+9.193,78	+9.697,41	- 6.322,41
2015	+109,53	+881,77	+991,30	+2.003,70

SPD 2016

Vermögen

Rechnungs- jahr	Geldbestände/ Gesamtbesitzposten/ Reinvermögen
	€
2006	+2.834,65
2007	+3.763,51
2008	+6.585,97
2009	+1.084,91
2010	+3.021,30
2011	+4.901,86
2012	+6.088,32
2013	+8.343,92
2014	+2.021,51
2015	+4.025,21

Die Korrektur des Reinvermögens zum 1. Januar 2016 in Höhe von +4.025,21 € erfolgte im Rechenschaftsbericht 2016 über den Posten „Sonstige Einnahmen“.

In einem nachgeordneten Gebietsverband im Landesverband Baden-Württemberg wurde ein Sparbuch einer Arbeitsgemeinschaft nicht in den Rechenschaftsberichten 2006 bis 2015 erfasst. Daraus ergeben sich für die Rechnungsjahre 2006 bis 2015 folgende Korrekturen:

Einnahmen

Rechnungs- jahr	aus sonstigen Vermögen	sonstige Einnahmen	Gesamteinnahmen
	€	€	€
2006	+4,61	+614,96	+619,57
2007	+4,65		+4,65
2008	+4,68		+4,68
2009	+3,15		+3,15
2010	+3,16		+3,16
2011	+3,17		+3,17
2012	+2,52		+2,52
2013	+1,59		+1,59
2014	+1,25		+1,25
2015	+0,40		+0,40

Ausgaben

Rech- nungs- jahr	sonstige Ausgaben	Gesamtausgaben	Überschuss (+) oder Defizit (-)
	€	€	€
2006		0,00	+619,57
2007		0,00	+624,22
2008		0,00	+628,90
2009	+0,83	+0,83	+631,22
2010	+0,83	+0,83	+633,55
2011	+0,83	+0,83	+635,89
2012	+0,66	+0,66	+637,75
2013	+0,42	+0,42	+638,92
2014	+0,32	+0,32	+639,85
2015	+0,10	+0,10	+640,15

Vermögen

Rech- nungs- jahr	Geldbestände/ Gesamtbesitzposten/ Reinvermögen
	€
2006	+619,57
2007	+624,22
2008	+628,90
2009	+631,22
2010	+633,55
2011	+635,89
2012	+637,75
2013	+638,92
2014	+639,85
2015	+640,15

Die Korrektur des Reinvermögens zum 1. Januar 2016 in Höhe von +640,15 € erfolgte im Rechenschaftsbericht 2016 über den Posten „Sonstige Einnahmen“.

SPD 2016

In einem nachgeordneten Gebietsverband im Landesverband Bayern wurde ein Konto der Jusos nicht in den Rechenschaftsberichten 2009 bis 2015 erfasst. Für die Rechnungsjahre 2009 bis 2015 ergeben sich folgende Korrekturen:

Einnahmen

Rechnungs- jahr	aus sonstigem Vermögen	sonstige Einnahmen	Gesamt- einnahmen
	€	€	€
2009			0,00
2010		+0,32	+0,32
2011			0,00
2012			0,00
2013			0,00
2014			0,00
2015	+19,20		+19,20

Ausgaben

Rechnungs- jahr	des laufenden Geschäfts- betriebes	für allgemeine politische Arbeit	für Wahlkämpfe	Gesamt- ausgaben	Überschuss (+) oder Defizit (-)
	€	€	€	€	€
2009			-365,00	-365,00	+365,00
2010	+2,29			+2,29	-1,97
2011	+2,52	+79,00		+81,52	-81,52
2012	+3,94	+50,00		+53,94	-53,94
2013	+3,48			+3,48	-3,48
2014	+3,54			+3,54	-3,54
2015	+51,72			+51,72	-32,52

Vermögen

Rechnungs- jahr	Geldbestände/ Gesamtbesitzposten/ Reinvermögen
	€
2009	+365,00
2010	+363,03
2011	+281,51
2012	+227,57
2013	+224,09
2014	+220,55
2015	+188,03

Die zum 1. Januar 2016 erforderliche Reinvermögenskorrektur in Höhe von +188,03 € erfolgte im Rechenschaftsbericht 2016 unter dem Posten „Sonstige Einnahmen“.

B. Fehlerhafte Buchungsvorgänge

In einer nachgeordneten Gliederung im Landesverband Schleswig-Holstein sind im Rechenschaftsbericht 2015 Einnahmen und Ausgaben fehlerhaft erfasst worden. Für das Rechnungsjahr 2015 ergeben sich folgende Korrekturen:

Einnahmen

Rechnungs- jahr	Mitglieds- beiträge	Mandats- trägerbeiträge	Gesamt- einnahmen
	€	€	€
2015	-885,60	+306,72	-578,88

Ausgaben

Rechnungs- jahr	des laufenden Geschäftsbetriebes	Gesamt- ausgaben	Überschuss (+) oder Defizit (-)
	€	€	€
2015	-578,88	-578,88	0,00

Auswirkungen auf das „Reinvermögen“ haben sich dadurch nicht ergeben.

In einem anderen nachgeordneten Gebietsverband im Landesverband Schleswig-Holstein sind in den Rechenschaftsberichten 2007 bis 2010 Einnahmen und Ausgaben unzutreffend berücksichtigt und als Folge davon in den Rechenschaftsberichten 2007 bis 2015 Besitzposten unvollständig und fehlerhaft ausgewiesen worden. Für die Rechnungsjahre 2007 bis 2015 ergeben sich folgende Korrekturen:

Einnahmen

Rechnungs- jahr	Mandats- träger- beiträge	aus Veranstaltungen, Vertrieb von Druckschriften und Veröffentlichungen und sonstiger mit Einnahmen verbundener Tätigkeit	sonstige Einnahmen	Gesamt- einnahmen
	€	€	€	€
2007	-660,00	-165,82		-825,82
2008		-1.250,00	+165,82	-1.084,18
2009			+582,00	+582,00
2010			+330,00	+330,00

SPD 2016

Ausgaben

Rechnungs- jahr	des laufenden Geschäfts- betriebes	für allgemeine politische Arbeit	für Wahl- kämpfe	Gesamt- ausgaben	Überschuss (+) oder Defizit (-)
	€	€	€	€	€
2007	-243,70	-28,80		-272,50	-553,32
2008		-1.250,00		-1.250,00	+165,82
2009	-471,56	-745,14		-1.216,70	+1.798,70
2010	-170,23	-154,00	-690,32	-1.014,55	+1.344,55

Vermögen

Rechnungs- jahr	sonstige Vermögensgegenstände/ Gesamtbesitzposten/ Reinvermögen
	€
2007	-553,32
2008	-387,50
2009	+1.411,20
2010	+2.755,75
2011	+2.755,75
2012	+2.755,75
2013	+2.755,75
2014	+2.755,75
2015	+2.755,75

Die sich zum 1. Januar 2016 ergebende Reinvermögenskorrektur in Höhe von +2.755,75 € wurde im Rechenschaftsbericht 2016 unter dem Posten „Sonstige Einnahmen“ erfasst.

In einer weiteren nachgeordneten Gliederung im Landesverband Schleswig-Holstein, dessen Rechenschaftsbericht 2015 als fehlend angezeigt wurde, sind Ausgaben für den laufenden Geschäftsbetrieb falsch erfasst worden. Für das Rechnungsjahr 2015 ergeben sich folgende Korrekturen:

Ausgaben

Rechnungs- jahr	des laufenden Geschäftsbetriebes	Gesamt- ausgaben	Überschuss (+) oder Defizit (-)
	€	€	€
2015	+68,78	+68,78	-68,78

Vermögen

Rechnungs- jahr	Geldbestände/ Gesamtbesitzposten/ Reinvermögen
	€
2015	-68,78

Die Korrektur des Reinvermögens zum 1. Januar 2016 in Höhe von -68,78 € erfolgte im Rechenschaftsbericht 2016 über den Posten „Sonstige Ausgaben“.

In einer weiteren nachgeordneten Gliederung im Landesverband Schleswig-Holstein, dessen Rechenschaftsbericht 2015 als fehlend angezeigt wurde, sind Mandatsträgerbeiträge sowie Ausgaben für den laufenden Geschäftsbetrieb und die allgemeine politische Arbeit falsch erfasst worden. Für das Rechnungsjahr 2015 ergeben sich folgende Korrekturen:

Einnahmen

Rechnungs- jahr	Mandats- trägerbeiträge	Gesamt- einnahmen
	€	€
2015	+585,00	+585,00

Ausgaben

Rechnungs- jahr	des laufenden Geschäftsbetriebes	für allgemeine politische Arbeit	Gesamt- ausgaben	Überschuss (+) oder Defizit (-)
	€	€	€	€
2015	+24,00	+1.065,90	+1.089,90	-504,90

Vermögen

Rechnungs- jahr	Geldbestände/ Gesamtbesitzposten/ Reinvermögen
	€
2015	-504,90

Die erforderliche Reinvermögensanpassung zum 1. Januar 2016 in Höhe von -504,90 € erfolgte im Rechenschaftsbericht 2016 über den Posten „Sonstige Ausgaben“.

Beim Bezirk Weser-Ems sind im Rechenschaftsbericht 2015 Spendeneinnahmen versehentlich als „Einnahmen aus Veranstaltungen, Vertrieb von Druckschriften und Veröffentlichungen und sonstiger mit Einnahmen verbundener Tätigkeit“ angesehen und entsprechend ausgewiesen worden. Des Weiteren wurden Einnahmen und Forderungsbestände unzutreffend berücksichtigt. Für das Rechnungsjahr 2015 ergeben sich daraus folgende Korrekturen:

SPD 2016

Einnahmen

Rechnungs- jahr	Spenden von natürlichen Personen	aus Veranstaltungen, Vertrieb von Druckschriften und Veröffentlichungen und sonstiger mit Einnahmen ver- bundener Tätigkeit	Gesamt- einnahmen
	€	€	€
2015	+1.200,00	-1.900,00	-700,00

Ausgaben

Rechnungs- jahr	Gesamt- ausgaben	Überschuss (+) oder Defizit (-)
	€	€
2015	0,00	-700,00

Vermögen

Rechnungs- jahr	Forderungen an Gliede- rungen	Geldbestände/ Ge- samtbesitzposten/ Reinvermögen
	€	€
2015	-700,00	-700,00

Als Folge der vorzunehmenden Ausweiskorrektur bei den Einnahmen ist der im Rechenschaftsbericht 2015 unter dem Spendernamen Olaf Lies veröffentlichte Spendenbetrag von 10.028,00 € um 900,00 € auf 10.928,00 € zu erhöhen.

Die Korrektur des Reinvermögens in Höhe von -700,00 € zum 1. Januar 2016 erfolgte im Rechenschaftsbericht 2016 über den Posten „Sonstige Ausgaben“.

In einem nachgeordneten Gebietsverband im Bezirk Weser-Ems sind Buchungsvorgänge im Rechenschaftsbericht 2015 fehlerhaft erfasst worden. Für das Rechnungsjahr 2015 ergeben sich folgende Korrekturen:

Einnahmen

Rechnungs- jahr	aus Veranstaltungen, Vertrieb von Druckschriften und Veröffentlichungen und sonstiger mit Einnahmen verbundener Tätigkeit	Gesamt- einnahmen
	€	€
2015	-2.400,00	-2.400,00

Ausgaben

Rechnungs- jahr	des laufenden Geschäftsbetriebes	Gesamt- ausgaben	Überschuss (+) oder Defizit (-)
	€	€	€
2015	-2.400,00	-2.400,00	0,00

Auswirkungen auf das „Reinvermögen“ haben sich nicht ergeben.

In einem anderen nachgeordneten Gebietsverband im Bezirk Weser-Ems sind in den Rechenschaftsberichten 2006 bis 2015 Einnahmen und Ausgaben fehlerhaft ausgewiesen sowie ein Konto nicht erfasst worden. Für die Rechnungsjahre 2006 bis 2015 ergeben sich folgende Korrekturen:

Einnahmen

Rechnungs- jahr	aus Veranstaltungen, Vertrieb von Druckschriften und Veröffentlichungen und sonstiger mit Einnahmen verbundener Tätigkeit	sonstige Einnahmen	Gesamt- einnahmen
	€	€	€
2006	+7.229,54	+709,86	+7.939,40
2007	+8.035,46		+8.035,46
2008	+7.717,82	+98,49	+7.816,31
2009	+8.178,29	+191,72	+8.370,01
2010	+8.105,40	+130,43	+8.235,83
2011	+8.105,40	+10,15	+8.115,55
2012	+8.579,95		+8.579,95
2013	+8.955,00		+8.955,00
2014	+3.935,00	+32,84	+3.967,84
2015			0,00

SPD 2016

Ausgaben

Rechnungs- jahr	des laufenden Geschäfts- betriebes	für allgemeine politische Arbeit	sonstige Zinsen	Zuschüsse an Gliederungen	Gesamt- ausgaben	Überschuss (+) oder Defizit (-)
	€	€	€	€	€	€
2006	+7.832,60				+7.832,60	+106,80
2007	+8.086,75				+8.086,75	-51,29
2008	+7.508,40				+7.508,40	+307,91
2009	+7.655,81				+7.655,81	+714,20
2010	+7.775,04	+292,89			+8.067,93	+167,90
2011	+7.796,45				+7.796,45	+319,10
2012	+8.435,93				+8.435,93	+144,02
2013	+9.399,53		+1,22		+9.400,75	-445,75
2014	+3.783,05		+2,54	+291,64	+4.077,23	-109,39
2015					0,00	0,00

Vermögen

Rechnungs- jahr	Geld- bestände	sonstige Vermögens- gegenstände	Gesamtbesitzposten/ Reinvermögen
	€	€	€
2006	+106,80		+106,80
2007	+55,51		+55,51
2008	+363,42		+363,42
2009	+1.077,62		+1.077,62
2010	+1.092,02	+153,50	+1.245,52
2011	+411,12	+1.153,50	+1.564,62
2012	+555,14	+1.153,50	+1.708,64
2013	+109,39	+1.153,50	+1.262,89
2014		+1.153,50	+1.153,50
2015		+1.153,50	+1.153,50

Die zum 1. Januar 2016 erforderliche Anpassung des Reinvermögens in Höhe von +1.153,50 € erfolgte im Rechenschaftsbericht 2016 über den Posten „Sonstige Einnahmen“.

In einem weiteren nachgeordneten Gebietsverband im Bezirk Weser-Ems sind in den Rechenschaftsberichten 2006 bis 2015 Einnahmen, Ausgaben und Posten der Vermögensrechnung fehlerhaft und in unzutreffender Höhe ausgewiesen worden. Für die Rechnungsjahre 2006 bis 2015 ergeben sich folgende Korrekturen:

Einnahmen

Rechnungs- jahr	Mitglieds- beiträge	Mandats- träger- beiträge	aus Veranstaltungen, Vertrieb von Druckschriften und Veröffentlichungen und sonstiger mit Einnahmen verbundener Tätigkeit	aus sonstigem Vermögen	Gesamt- einnahmen
	€	€	€	€	€
2006	-86,28		+300,00	-0,10	+213,62
2007	-28,26	+11,50			-16,76
2008	-30,00	+45,50			+15,50
2009	-28,89	+17,00			-11,89
2010					0,00
2011		-8,50			-8,50
2012	-0,01				-0,01
2013			+10,00		+10,00
2014					0,00
2015			+10,00		+10,00

Ausgaben

Rechnungs- jahr	des laufenden Geschäfts - betriebes	für allgemeine politische Arbeit	für Wahl- kämpfe	sonstige Zinsen	sonstige Ausgaben	Gesamt- ausgaben	Überschuss (+) oder Defizit (-)
	€	€	€	€	€	€	€
2006	-93,00		-65,80	+0,07	+485,63	+326,90	-113,28
2007	-45,25	+46,30	-200,00		-0,02	-198,97	+182,21
2008	+3,57	-197,83			+41,66	-152,60	+168,10
2009	+4,47	-260,00				-255,53	+243,64
2010	-52,84	+50,00				-2,84	+2,84
2011	-132,40	-50,00	+46,41			-135,99	+127,49
2012	-123,68	+141,75			-0,01	+18,06	-18,07
2013	-389,29	+100,00				-289,29	+299,29
2014	-150,00					-150,00	+150,00
2015						0,00	+10,00

SPD 2016

Vermögen

Rechnungs- jahr	Geld- bestände	sonstige Vermögens- gegenstände	Gesamt- besitzposten	Verbindlichkeiten gegenüber Kreditinstituten	Gesamte Schuldposten	Reinvermögen
	€	€	€	€	€	€
2006	-113,28		-113,28			-113,28
2007	-19,83	+88,76	+68,93			+68,93
2008	-337,10	+574,13	+237,03			+237,03
2009	-773,71	+1.254,38	+480,67			+480,67
2010	-739,39	+1.222,90	+483,51			+483,51
2011	+18,10	+592,90	+611,00			+611,00
2012	+0,03	+592,90	+592,93			+592,93
2013	+10,01	+472,90	+482,91	-409,31	-409,31	+892,22
2014	+569,32	+472,90	+1.042,22			+1.042,22
2015	+579,32	+472,90	+1.052,22			+1.052,22

Die Korrektur des Reinvermögens zum 1. Januar 2016 in Höhe von +1.052,22 € erfolgte im Rechenschaftsbericht 2016 über den Posten „Sonstige Einnahmen“.

In einer nachgeordneten Gliederung im Landesverband Brandenburg sind im Rechnungsjahr 2015 die Ausgaben für allgemeine politische Arbeit um 149,93 € zu hoch und die Geldbestände sowie das Reinvermögen um diesen Betrag zu niedrig ausgewiesen worden. Die Korrektur des Reinvermögens in Höhe von +149,93 € erfolgte im Rechenschaftsbericht 2016 über den Posten „Sonstige Einnahmen“.

In einem nachgeordneten Gebietsverband im Landesverband Nordrhein-Westfalen wurde im Rechnungsjahr 2014 eine Abschreibung fehlerhaft berücksichtigt. Daraus ergeben sich für die Rechnungsjahre 2014 und 2015 folgende Korrekturen:

Ausgaben

Rechnungs- jahr	für allgemeine politische Arbeit	Gesamt- ausgaben	Überschuss (+) oder Defizit (-)
	€	€	€
2014	-495,83	-495,83	+495,83

Vermögen

Rechnungs- jahr	Gegenstände des Anlagevermögens/ Gesamtbesitzposten/ Reinvermögen
	€
2014	+495,83
2015	+495,83

Die Korrektur des Anlagevermögens sowie des Reinvermögens zum 1. Januar 2016 in Höhe von +495,83 € erfolgte im Rechenschaftsbericht 2016 über den Posten „Sonstige Einnahmen“.

In einer nachgeordneten Gliederung im Landesverband Nordrhein-Westfalen, dessen Rechenschaftsbericht 2015 als fehlend angezeigt wurde, sind die Einnahmen, Ausgaben und Geldbestände unvollständig erfasst worden. Für das Rechnungsjahr 2015 ergeben sich folgende Korrekturen:

Einnahmen

Rechnungs- jahr	Mitglieds- beiträge	Mandats- trägerbeiträge	aus sonstigem Vermögen	Gesamt- einnahmen
	€	€	€	€
2015	+54,68	+2.936,60	+9,01	+3.000,29

Ausgaben

Rechnungs- jahr	des laufenden Geschäftsbetriebes	Gesamt- ausgaben	Überschuss (+) oder Defizit (-)
	€	€	€
2015	+81,59	+81,59	+2.918,70

Vermögen

Rechnungs- jahr	Geldbestände/ Gesamtbesitzposten/ Reinvermögen
	€
2015	+2.918,70

Die Korrektur des Reinvermögens zum 1. Januar 2016 in Höhe von +2.918,70 € erfolgte im Rechenschaftsbericht 2016 über den Posten „Sonstige Einnahmen“.

In einer weiteren nachgeordneten Gliederung im Landesverband Nordrhein-Westfalen, dessen Rechenschaftsbericht 2015 als fehlend angezeigt wurde, sind die Einnahmen, Ausgaben und Geldbestände unvollständig erfasst worden. Für das Rechnungsjahr 2015 ergeben sich folgende Korrekturen:

SPD 2016

Einnahmen

Rechnungs- jahr	aus sonstigem Vermögen	Gesamt- einnahmen
	€	€
2015	+0,08	+0,08

Ausgaben

Rechnungs- jahr	für allgemeine politische Arbeit	sonstige Ausgaben	Gesamt- ausgaben	Überschuss (+) oder Defizit (-)
	€	€	€	€
2015	+208,25	+0,02	+208,27	-208,19

Vermögen

Rechnungs- jahr	Geldbestände/ Gesamtbesitzposten/ Reinvermögen
	€
2015	-208,19

Die sich zum 1. Januar 2016 ergebende Reinvermögenskorrektur in Höhe von -208,19 € wurde im Rechenschaftsbericht 2016 unter dem Posten „Sonstige Ausgaben“ erfasst.

Bei einer weiteren nachgeordneten Gliederung im Landesverband Nordrhein-Westfalen, dessen Rechenschaftsbericht 2015 als fehlend angezeigt wurde, sind Einnahmen, Ausgaben sowie Besitzposten unvollständig und fehlerhaft erfasst worden. Für das Rechnungsjahr 2015 ergeben sich folgende Korrekturen:

Einnahmen

Rechnungs- jahr	Mitglieds- beiträge	Spenden von natürlichen Personen	aus sonstigem Vermögen	Gesamt- einnahmen
	€	€	€	€
2015	+100,00	+100,00	+3,08	+203,08

Ausgaben

Rechnungs- jahr	des laufenden Geschäfts- betriebes	für allgemeine politische Arbeit	für Wahl- kämpfe	Gesamt- ausgaben	Überschuss (+) oder Defizit (-)
	€	€	€	€	€
2015	+124,06	+602,45	+645,00	+1.371,51	-1.168,43

Vermögen

Rech- nungs- jahr	Geld- vermögen	sonstige Vermögens- gegenstände	Gesamt- besitzposten	Rein- vermögen
	€	€	€	€
2015	+4.091,45	-5.259,88	-1.168,43	-1.168,43

Die erforderliche Reinvermögenskorrektur zum 1. Januar 2016 in Höhe von -1.168,43 € wurde im Rechenschaftsbericht 2016 über den Posten „Sonstige Ausgaben“ vorgenommen.

Bei einer nachgeordneten Gliederung im Landesverband Nordrhein-Westfalen, dessen Rechenschaftsbericht 2015 ebenfalls als fehlend angezeigt wurde, sind Ausgaben und Geldbestände fehlerhaft erfasst worden. Für das Rechnungsjahr 2015 ergeben sich folgende Korrekturen:

Ausgaben

Rech- nungs- jahr	des laufenden Geschäfts- betriebes	für allgemeine politische Arbeit	sonstige Ausgaben	Gesamt- ausgaben	Überschuss (+) oder Defizit (-)
	€	€	€	€	€
2015	+49,60	+11,30	+117,79	+178,69	-178,69

Vermögen

Rech- nungs- jahr	Geldbestände/ Gesamtbesitzposten/ Reinvermögen
	€
2015	-178,69

Die Reinvermögenskorrektur zum 1. Januar 2016 in Höhe von -178,69 € erfolgte im Rechenschaftsbericht 2016 über den Posten „Sonstige Ausgaben“.

Bei einer weiteren nachgeordneten Gliederung im Landesverband Nordrhein-Westfalen, dessen Rechenschaftsbericht 2015 als fehlend angezeigt wurde, sind Einnahmen, Ausgaben sowie Besitzposten unvollständig und fehlerhaft erfasst worden. Für das Rechnungsjahr 2015 ergeben sich folgende Korrekturen:

Einnahmen

Rech- nungs- jahr	Mitglieds- beiträge	aus sonstigem Vermögen	Gesamt- einnahmen
	€	€	€
2015	-62,28	+0,77	-61,51

SPD 2016

Ausgaben

Rechnungs- jahr	des laufenden Geschäfts- betriebes	für allgemeine politische Arbeit	Gesamt- ausgaben	Überschuss (+) oder Defizit (-)
	€	€	€	€
2015	+547,27	+1.484,06	+2.031,33	-2.092,84

Vermögen

Rechnungs- jahr	Geld- vermögen	sonstige Vermögens- gegenstände	Gesamt- besitzposten	Rein- vermögen
	€	€	€	€
2015	+1.093,77	-3.186,61	-2.092,84	-2.092,84

Die Korrektur des Reinvermögens zum 1. Januar 2016 in Höhe von -2.092,84 € erfolgte im Rechenschaftsbericht 2016 über den Posten „Sonstige Ausgaben“.

In einem nachgeordneten Gebietsverband im Bezirk Hessen-Süd sind in den Rechenschaftsberichten 2012 bis 2015 Einnahmen, Ausgaben sowie Posten der Vermögensrechnung fehlerhaft und unvollständig ausgewiesen worden. Für die Rechnungsjahre 2012 bis 2015 ergeben sich folgende Korrekturen:

Einnahmen

Rechnungs- jahr	Spenden von natürlichen Personen	aus Veranstaltungen, Vertrieb von Druckschriften und Veröffentlichungen und sonstiger mit Einnahmen verbundener Tätigkeit	sonstige Einnahmen	Gesamt- einnahmen
	€	€	€	€
2012	+50,00	-50,00		0,00
2013		+2.811,15	+11,32	+2.822,47
2014	+45,63	-45,63		0,00
2015		+3.660,00		+3.660,00

Ausgaben

Rechnungs- jahr	des laufen- den Geschäfts- betriebes	für allge- meine poli- tische Arbeit	sonstige Zinsen	sonstige Ausgaben	Gesamt- ausgaben	Überschuss (+) oder Defizit (-)
	€	€	€	€	€	€
2012					0,00	0,00
2013	-1.074,14	+175,72	+1,40		-897,02	+3.719,49
2014	-1.637,15	+1.788,71	+0,72		+152,28	-152,28
2015	-2.571,30	+6.190,51	+0,46	+0,02	+3.619,69	+40,31

Vermögen

Rechnungs- jahr	Geld- bestände	sonstige Vermögens- gegenstände	Gesamt- besitzposten	Verbindlichkeiten gegenüber Kreditinstituten	Gesamte Schuldposten	Reinvermögen
	€	€	€	€	€	€
2012			0,00		0,00	0,00
2013	-935,59	+4.700,74	+3.765,15	+45,66	+45,66	+3.719,49
2014	+11,32	+3.555,89	+3.567,21		0,00	+3.567,21
2015	+51,63	+3.555,89	+3.607,52		0,00	+3.607,52

Die die zum 1. Januar 2016 vorzunehmende Korrektur des Reinvermögens in Höhe von +3.607,52 € erfolgte im Rechenschaftsbericht 2016 über den Posten „Sonstige Einnahmen“.

In einem nachgeordneten Gebietsverband im Bezirk Hessen-Süd waren aufgrund von Unregelmäßigkeiten in der Kassenführung Einnahmen, Ausgaben und Vermögensbestände fehlerhaft erfasst gewesen. Die Korrekturen dieses Gebietsverbandes sind im Rechenschaftsbericht der Partei für das Kalenderjahr 2015 durch Übertragungsfehler unvollständig abgebildet worden. Es fehlte die Ausweiskorrektur bezüglich der Mandatsträgerbeiträge. Daher nachfolgend die noch-malige vollständige Abbildung der Korrekturen für die Rechnungsjahre 2010 bis 2014:

Einnahmen

Rechnungs- jahr	Mandats- träger- beiträge	Spenden von natürlichen Personen	aus sonstigem Vermögen	sonstige Einnahmen	Gesamt- einnahmen
	€	€	€	€	€
2010		+55,65	+0,09	+0,15	+55,89
2011			-0,24		-0,24
2012	+240,00	-240,00			0,00
2013	+260,00	-260,00	-0,20		-0,20
2014	+220,00	-220,00	-21,00		-21,00

Ausgaben

Rechnungs- jahr	des laufenden Geschäfts- betriebes	für allgemeine politische Arbeit	Gesamt- ausgaben	Überschuss (+) oder Defizit (-)
	€	€	€	€
2010		+62,13	+62,13	-6,24
2011	-66,00	-1.652,37	-1.718,37	+1.718,13
2012		+10,76	+10,76	-10,76
2013	-100,00	-224,80	-324,80	+324,60
2014			0,00	-21,00

SPD 2016

Vermögen

Rechnungs- jahr	Geld- bestände	sonstige Vermögens- gegenstände	Gesamtbesitzposten/ Reinvermögen
	€	€	€
2010	-1.434,61	+1.428,37	-6,24
2011	-3.235,47	+4.947,36	+1.711,89
2012	-831,00	+2.532,13	+1.701,13
2013	-1.771,40	+3.797,13	+2.025,73
2014	-3.112,28	+5.117,01	+2.004,73

Die sich zum 1. Januar 2015 ergebende positive Veränderung des Reinvermögens in Höhe von +2.004,73 € wurde im Rechenschaftsbericht für das Kalenderjahr 2015 unter dem Posten „Sonstige Einnahmen“ erfasst.

In einem anderen nachgeordneten Gebietsverband im Bezirk Hessen-Süd sind aufgrund einer fehlerhaften Doppelbuchung Ausgaben in 2014 und Vermögensbestände in den Rechenschaftsberichten 2014 und 2015 in unzutreffender Höhe ausgewiesen worden. Für die Rechnungsjahre 2014 und 2015 ergeben sich folgende Korrekturen:

Ausgaben

Rechnungs- jahr	für allgemeine politische Arbeit	Gesamt- ausgaben	Überschuss (+) oder Defizit (-)
	€	€	€
2014	-47,19	-47,19	+47,19
2015		0,00	0,00

Vermögen

Rechnungs- jahr	sonstige Vermögens- gegenstände	Gesamtbesitzposten/ Reinvermögen
	€	€
2014	+47,19	+47,19
2015	+47,19	+47,19

Die Korrektur des Reinvermögens zum 1. Januar 2016 in Höhe von +47,19 € erfolgte im Rechenschaftsbericht 2016 über den Posten „Sonstige Einnahmen“.

In einem weiteren nachgeordneten Gebietsverband im Bezirk Hessen-Süd wurden Zinseinnahmen für ein Sparbuch in den Rechenschaftsberichten 2006 bis 2015 fehlerhaft erfasst. Für die Rechnungsjahre 2006 - 2015 ergeben sich folgende Korrekturen:

Einnahmen

Rechnungs- jahr	aus sonstigem Vermögen	sonstige Einnahmen	Gesamt- einnahmen	Überschuss (+) oder Defizit (-)
	€	€	€	€
2006	-5,52	+12,55	+7,03	+7,03
2007	-1,89		-1,89	-1,89
2008	-1,57		-1,57	-1,57
2009	-2,16		-2,16	-2,16
2010	-0,01		-0,01	-0,01
2011	-0,33		-0,33	-0,33
2012	-0,76		-0,76	-0,76
2013	+0,96		+0,96	+0,96
2014	-0,64		-0,64	-0,64
2015	-0,51		-0,51	-0,51

Vermögen

Rechnungs- jahr	Geldbestände/ Gesamtbesitzposten/ Reinvermögen
	€
2006	+7,03
2007	+5,14
2008	+3,57
2009	+1,41
2010	+1,40
2011	+1,07
2012	+0,31
2013	+1,27
2014	+0,63
2015	+0,12

Die zum 1. Januar 2016 erforderliche Anpassung des Reinvermögens in Höhe von +0,12 € erfolgte im Rechenschaftsbericht 2016 über den Posten „Sonstige Einnahmen“.

Im Landesverband Rheinland-Pfalz wurden im Rechnungsjahr 2010 Einnahmen und Ausgaben falsch erfasst. Für das Rechnungsjahr 2010 ergeben sich folgende Korrekturen:

Einnahmen

Rechnungs- jahr	aus Veranstaltungen, Vertrieb von Druckschriften und Veröffentlichungen und sonstiger mit Einnahmen verbundener Tätigkeit	Gesamt- einnahmen
	€	€
2010	+3.096,00	+3.096,00

SPD 2016

Ausgaben

Rechnungs- jahr	für Wahl- kämpfe	Gesamt- ausgaben	Überschuss (+) oder Defizit (-)
	€	€	€
2010	+3.096,00	+3.096,00	0,00

Auswirkungen auf das „Reinvermögen“ haben sich dadurch nicht ergeben.

In einem nachgeordneten Gebietsverband des Landesverbandes Rheinland-Pfalz wurden in den Rechenschaftsberichten 2012 bis 2015 Einnahmen und Ausgaben sowie Besitz- und Schuldpos-ten unzutreffend erfasst. Für die Rechnungsjahre 2012 bis 2015 ergeben sich folgende Korrektu-ren:

Einnahmen

Rech- nungs- jahr	Spenden von natürlichen Personen	Spenden von juristischen Personen	aus Veranstaltungen, Vertrieb von Druckschri- ften und Veröffentlichun- gen und sonstiger mit Einnahmen verbundener Tätigkeit	sonstige Einnahmen	Gesamt- einnahmen
	€	€	€	€	€
2012	-1.334,55	+1.800,00	-719,43		-253,98
2013	+784,48		-3.645,20		-2.860,72
2014	+450,00		-840,37	+390,37	0,00
2015	+541,41		-983,19		-441,78

Ausgaben

Rech- nungs- jahr	des laufen- den Ge- schäfts - betriebes	für allge- meine poli- tische Arbeit	sonstige Zinsen	Gesamt- ausgaben	Überschuss (+) oder Defizit (-)
	€	€	€	€	€
2012		-253,98		-253,98	0,00
2013	-4,72	-2.856,00		-2.860,72	0,00
2014	-1.344,32		+385,44	-958,88	+958,88
2015	-2.746,69	-383,73	+770,88	-2.359,54	+1.917,76

Vermögen

Rechnungs- jahr	Geschäfts- stellenaus- stattung	Gesamt- besitzposten	Verbindlichkeiten gegenüber Kredit- instituten	Gesamte Schuldposten	Rein- vermögen
	€	€	€	€	€
2014	+21.095,35	+21.095,35	+20.136,47	+20.136,47	+958,88
2015	+17.259,83	+17.259,83	+14.383,19	+14.383,19	+2.876,64

Die sich zum 1. Januar 2016 ergebende Reinvermögenskorrektur in Höhe von +2.876,64 € wurde im Rechenschaftsbericht 2016 unter dem Posten „Sonstige Einnahmen“ erfasst.

Daneben wurden in dieser Gliederung im Jahr 2012 Barspenden von 2 natürlichen Personen erfasst, die zu einer Überschreitung des zulässigen Betrages von 1.000,00 € geführt haben. Im Rechenschaftsbericht 2012 wurden dem zu Folge Zuwendungen in Höhe von 3.200,00 € zu Unrecht ausgewiesen.

In einer nachgeordneten Gliederung im Landesverband Baden-Württemberg sind Parteigelder veruntreut und Einnahmen, Ausgaben und Geldbestände unzutreffend ausgewiesen worden. Für die Rechnungsjahre 2014 und 2015 ergeben sich folgende Korrekturen:

Einnahmen

Rechnungs- jahr	Mandats- trägerbeiträge	aus Veranstaltungen, Vertrieb von Druckschriften und Veröffentlichungen und sonstiger mit Einnahmen verbundener Tätigkeit	Gesamt- einnahmen
	€	€	€
2014			0,00
2015	-50,00	+20,00	-30,00

Ausgaben

Rechnungs- jahr	des laufenden Geschäfts- betriebes	für allgemeine politische Arbeit	für Wahl- kämpfe	Gesamt- ausgaben	Überschuss (+) oder Defizit (-)
	€	€	€	€	€
2014	-526,86	+431,57	+424,89	+329,60	-329,60
2015	-1.659,01	-354,56		-2.013,57	+1.983,57

SPD 2016

Vermögen

Rechnungs- jahr	Geld- vermögen	sonstige Vermögens- gegenstände	Gesamt- besitzposten	Rein- vermögen
	€	€	€	€
2014	-13.880,00	+13.550,40	-329,60	-329,60
2015	-13.860,07	+15.514,04	+1.653,97	+1.653,97

Die zum 1. Januar 2016 erforderliche Reinvermögensanpassung in Höhe von +1.653,97 € wurde im Rechenschaftsbericht 2016 unter dem Posten „Sonstige Einnahmen“ erfasst.

In einer nachgeordneten Gliederung im Landesverband Bayern sind Ausgaben und Geldvermögen im Rechnungsjahr 2015 fehlerhaft erfasst worden. Für das Rechnungsjahr 2015 ergeben sich folgende Korrekturen:

Ausgaben

Rechnungs- jahr	für Wahlkämpfe	Gesamt- ausgaben	Überschuss (+) oder Defizit (-)
	€	€	€
2015	-1.853,36	-1.853,36	+1.853,36

Vermögen

Rechnungs- jahr	Geldbestände/ Gesamtbesitzposten/ Reinvermögen
	€
2015	+1.853,36

Die Korrektur des Reinvermögens zum 1. Januar 2016 in Höhe von +1.853,36 € erfolgte im Rechenschaftsbericht 2016 über den Posten „Sonstige Einnahmen“.

In einem anderen nachgeordneten Gebietsverband im Landesverband Bayern sind Einnahmen, Ausgaben sowie Vermögensbestände in den Rechenschaftsberichten 2010 bis 2015 aufgrund von Unregelmäßigkeiten in der Kassenbuchführung fehlerhaft und unvollständig erfasst worden. Für die Rechnungsjahre 2010 - 2015 ergeben sich folgende Korrekturen:

Einnahmen

Rechnungs- jahr	Mandats- träger- beiträge	Spenden von natürlichen Personen	aus sonstigem Vermögen	aus Veranstaltungen, Vertrieb von Druckschriften und Veröffentlichungen und sonstiger mit Einnahmen verbundener Tätigkeit	sonstige Einnahmen	Gesamt- einnahmen
	€	€	€	€	€	€
2010						0,00
2011			+128,44			+128,44
2012		+2,00	+138,26	+417,00		+557,26
2013	-150,00	+150,00	+140,53			+140,53
2014		+311,10	+8,26			+319,36
2015			+0,08	+270,50	-413,35	-142,77

Ausgaben

Rechnungs- jahr	des laufenden Geschäfts- betriebes	für allgemeine politische Arbeit	sonstige Zinsen	sonstige Ausgaben	Gesamt- ausgaben	Überschuss (+) oder Defizit (-)
	€	€	€	€	€	€
2010	-64,26	-250,00			-314,26	+314,26
2011	-41,68	+41,68			0,00	+128,44
2012	-157,24	+157,00			-0,24	+557,50
2013	-304,06	+194,61			-109,45	+249,98
2014	-494,40	+670,14	+32,82	+2,20	+210,76	+108,60
2015	-440,17	+699,50	+25,70	+0,02	+285,05	-427,82

Vermögen

Rechnungs- jahr	Geld- bestände	sonstige Vermögens- gegenstände	Gesamtbesitzposten/ Reinvermögen
	€	€	€
2010		+314,26	+314,26
2011	+128,44	+314,26	+442,70
2012	-4.733,30	+5.733,50	+1.000,20
2013	-7.642,77	+8.892,95	+1.250,18
2014	-9.586,71	+10.945,49	+1.358,78
2015	-9.470,00	+10.400,96	+930,96

Die Reinvermögenskorrektur zum 1. Januar 2016 in Höhe von +930,96 € erfolgte im Rechenschaftsbericht 2016 über den Posten „Sonstige Einnahmen“.

In einem nachgeordneten Gebietsverband im Landesverband Bayern, ist im Rechenschaftsbericht 2015 eine Spende fehlerhaft ausgewiesen worden. Für das Rechnungsjahr 2015 ergibt sich dadurch folgende Korrektur:

SPD 2016

Einnahmen

Rechnungs- jahr	Spenden von natürlichen Personen	Spenden von juristischen Personen	Gesamt- einnahmen
	€	€	€
2015	+1.000,00	-1.000,00	0,00

Auswirkungen auf den Ausweis von Zuwendungen im Sinne des § 25 Abs. 3 PartG haben sich dadurch nicht ergeben.

In einem weiteren nachgeordneten Gebietsverband im Landesverband Bayern ist eine Darlehensgewährung im Rechenschaftsbericht 2014 unzutreffend berücksichtigt worden. Zudem wurden Einnahmen und Ausgaben nicht vollständig erfasst. Für die Rechnungsjahre 2014 und 2015 ergeben sich folgende Korrekturen:

Einnahmen

Rechnungs- jahr	Spenden von natürlichen Personen	aus Veranstaltungen, Vertrieb von Druckschriften und Veröffentlichungen und sonstiger mit Einnahmen verbundener Tätigkeit	Gesamt- einnahmen
	€	€	€
2014	+55,33	-2.000,00	-1.944,67
2015	+227,40		+227,40

Ausgaben

Rechnungs- jahr	für allgemeine politische Arbeit	sonstige Zinsen	Gesamt- ausgaben	Überschuss (+) oder Defizit (-)
	€	€	€	€
2014		+55,33	+55,33	-2.000,00
2015	+147,40	+80,00	+227,40	0,00

Vermögen

Rechnungs- jahr	sonstige Verbindlichkeiten	Gesamte Schuldposten/ Reinvermögen
	€	€
2014	+2.000,00	-2.000,00
2015	+2.000,00	-2.000,00

Die Korrektur des Reinvermögens zum 1. Januar 2016 in Höhe von -2.000,00 € erfolgte im Rechenschaftsbericht 2016 über den Posten „Sonstige Ausgaben“.

In einem weiteren nachgeordneten Gebietsverband im Landesverband Bayern sind aufgrund von Unregelmäßigkeiten in der Kassenbuchführung Einnahmen und Ausgaben sowie Besitz- und

Schuldposten in den Rechenschaftsberichten 2013 bis 2015 unvollständig erfasst und fehlerhaft ausgewiesen worden. Für die Rechnungsjahre 2013 bis 2015 ergeben sich folgende Korrekturen:

Einnahmen

Rechnungs- jahr	aus sonstigem Vermögen	aus Veranstaltungen, Vertrieb von Druckschriften und Veröffentlichungen und sonstiger mit Einnahmen verbundener Tätigkeit	Gesamt- einnahmen
	€	€	€
2013			0,00
2014	-64,00	-9,98	-73,98
2015	-65,02		-65,02

Ausgaben

Rechnungs- jahr	des laufenden Geschäfts- betriebes	für allgemeine politische Arbeit	sonstige Zinsen	sonstige Ausgaben	Gesamt- ausgaben	Überschuss (+) oder Defizit (-)
	€	€	€	€	€	€
2013	-0,94		+0,94		0,00	0,00
2014	+28,24	-9,98	+1,57	+0,05	+19,88	-93,86
2015	+118,40	-249,89	+3,96		-127,53	+62,51

Vermögen

Rechnungs- jahr	Geld- bestände	sonstige Vermögens- gegenstände	Gesamt- besitzposten	Verbindlichkeiten gegenüber Kreditinstituten	Gesamte Schuldposten	Rein- vermögen
	€	€	€	€	€	€
2013	-4.000,00	+4.000,00	0,00		0,00	0,00
2014	-4.067,07	+4.000,00	-67,07	+26,79	+26,79	-93,86
2015	-4.129,07	+4.168,73	+39,66	+71,01	+71,01	-31,35

Die erforderliche Korrektur des Reinvermögens zum 1. Januar 2016 in Höhe von -31,35 € erfolgte im Rechenschaftsbericht 2016 über den Posten „Sonstige Ausgaben“.

In einem weiteren nachgeordneten Gebietsverband im Landesverband Bayern sind im Rechenschaftsbericht für das Kalenderjahr 2009 Einnahmen aus Spenden und Ausgaben unvollständig erfasst worden. Für das Rechnungsjahr 2009 ergeben sich folgende Korrekturen:

Einnahmen

Rechnungs- jahr	Spenden von natürlichen Personen	Gesamt- einnahmen
	€	€
2009	+180,00	+180,00

SPD 2016

Ausgaben

Rechnungs- jahr	für allgemeine politische Arbeit	Gesamt- ausgaben	Überschuss (+) oder Defizit (-)
	€	€	€
2009	+180,00	+180,00	0,00

Auswirkungen auf die Vermögensrechnung oder den Ausweis von Zuwendungen im Sinne des § 25 Abs. 3 PartG haben sich dadurch nicht ergeben.

In einem weiteren nachgeordneten Gebietsverband im Landesverband Bayern sind Einnahmen und Ausgaben in den Rechenschaftsberichten 2013 bis 2015 nicht erfasst worden. Für diese Rechnungsjahre ergeben sich folgende Korrekturen:

Einnahmen

Rechnungs- jahr	Spenden von natürlichen Personen	Gesamt- einnahmen
	€	€
2013	+278,05	+278,05
2014	+966,64	+966,64
2015	+966,64	+966,64

Ausgaben

Rechnungs- jahr	Sonstige Zinsen	Gesamt- ausgaben	Überschuss (+) oder Defizit (-)
	€	€	€
2013	+278,05	+278,05	0,00
2014	+966,64	+966,64	0,00
2015	+966,64	+966,64	0,00

Der im Rechenschaftsbericht 2013 unter dem Spendernamen Thomas Schumacher veröffentlichte Spendenbetrag in Höhe von 12.000,00 € ist um 278,05 € auf 12.278,05 € zu erhöhen.

Die Korrekturen der Zuwendungen für Vorjahre haben im Übrigen in den jeweiligen Kalenderjahren keine Auswirkung auf den Ausweis der Spenden und Mandatsträgerbeiträge an die Partei nach § 25 Abs. 3 PartG.

C. Fehlende Rechenschaftsberichte

Für einen nachgeordneten Gebietsverband im Landesverband Schleswig-Holstein sowie für zwei nachgeordnete Gebietsverbände im Bezirk Hessen-Nord lagen zum Zeitpunkt der Abgabe keine Rechenschaftsberichte vor. Die auf die Gebietsverbände entfallenden Beitragsanteile wurden ordnungsgemäß verbucht und die Zuschüsse von und an Gliederungen nach Aktenlage erfasst. Es liegen keine Anhaltspunkte vor, dass wesentliche Einnahmen-, Ausgaben- und Vermögensposten nicht berücksichtigt wurden.

SPD 2016

3. Aufschlüsselung der im Rechnungsjahr 2016 gewährten staatlichen Mittel:

	Zahlungen des Bundestages bzw. der Landtage	Parteiinterner Finanzausgleich	Endgültig beim jeweiligen Verband verbleibender Betrag (§ 26 Abs. 5 PartG)
	€	€	€
Parteivorstand Zahlungen in 2016	44.744.512,28		
Forderungen 2016	965.341,47		
	<u>45.709.853,75</u>	- 11.438.646,62	34.271.207,13
LV Schleswig-Holstein	202.024,00	453.222,96	655.246,96
LV Mecklenburg-Vorpommern	123.197,50	128.167,80	251.365,30
LO Hamburg	161.127,40	288.568,60	449.696,00
LO Bremen	38.350,90	167.793,60	206.144,50
LV Niedersachsen	582.709,50	30.677,36	613.386,86
Bez. Nord-Niedersachsen	0,00	182.274,52	182.274,52
Bez. Weser-Ems	0,00	351.916,00	351.916,00
Bez. Hannover	0,00	687.061,88	687.061,88
Bez. Braunschweig	0,00	246.415,84	246.415,84
LV Sachsen-Anhalt	59.684,00	143.367,68	203.051,68
LV Brandenburg	157.601,00	266.069,52	423.670,52
LV Berlin	176.215,00	417.770,68	593.985,68
LV Nordrhein-Westfalen	1.524.991,50	2.715.432,84	4.240.424,34
LV Hessen	480.948,00	79.343,18	560.291,18
Bez. Hessen-Nord	0,00	293.380,64	293.380,64
Bez. Hessen-Süd	0,00	738.219,00	738.219,00
LV Thüringen	58.444,50	217.555,20	275.999,70
LV Sachsen	101.198,00	240.753,36	341.951,36
LV Saar	73.585,00	308.709,72	382.294,72
LV Rheinland-Pfalz	385.924,00	734.957,92	1.120.881,92
LV Baden-Württemberg	339.863,50	1.070.843,72	1.410.707,22
LV Bayern	609.350,25	1.676.144,60	2.285.494,85
	<u>50.785.067,80</u>	<u>0,00</u>	<u>50.785.067,80</u>

Berlin, 29. September 2017

Für den SPD-Parteivorstand:



Dietmar Nietan
- Schatzmeister -



F. Prüfungsvermerk gemäß § 30 PartG

Aufgrund unserer Prüfung erteilen wir dem von uns geprüften Rechenschaftsbericht der Sozialdemokratische Partei Deutschlands, Berlin, für das Kalenderjahr 2016 in der vorliegenden Fassung in Verbindung mit der uns gegebenen Vollständigkeitserklärung den Prüfungsvermerk nach § 30 des Parteiengesetzes wie folgt:

„Wir haben den Rechenschaftsbericht der Sozialdemokratische Partei Deutschlands, Berlin, für das Kalenderjahr 2016 in dem gesetzlich vorgeschriebenen Umfang geprüft. Dieser Rechenschaftsbericht der Gesamtpartei setzt sich aus den Rechenschaftsberichten des Parteivorstandes, aller Landesverbände, Landesorganisationen und Bezirke sowie der nachgeordneten Gebietsverbände zusammen. Unsere Prüfung hat sich gemäß § 29 Abs. 1 PartG auf die Angaben in den Rechenschaftsberichten und den Buchführungen des Parteivorstandes, der Landesverbände, Landesorganisationen und Bezirke sowie der insbesondere nach regionalen und großräumigen Gesichtspunkten von uns ausgewählten und nachfolgend genannten 19 nachgeordneten Gebietsverbände beschränkt:

- Kreisverband Kiel
- Ortsverein Ellerau
- Ortsverein Bad Oldesloe
- Unterbezirk Bonn
- Stadtverband Bocholt
- Ortsverein Dortmund-Eving-Lindenhorst
- Unterbezirk Fulda
- Stadtverband Gladenbach
- Ortsverein Borken (Hessen)
- Kreisverband Gera
- Ortsverein Gotha
- Ortsverein Wöllstein
- Ortsverein Hetzerath
- Kreisverband Stuttgart
- Ortsverein Eberbach
- Ortsverein Ditzingen
- Kreisverband Bamberg Land
- Ortsverein Weßling
- Ortsverein Ziegelerden

Die Angaben in den Rechenschaftsberichten der übrigen nachgeordneten Gebietsverbände haben wir ebenso wenig geprüft wie die vollständige Erfassung aller Gebietsverbände. Die Zusammenfügung der Rechenschaftsberichte der Gebietsverbände zu dem Rechenschaftsbericht der Gesamtpartei wurde von uns nur auf formale und rechnerische Richtigkeit geprüft.

Die Buchführung und die Aufstellung der Rechenschaftsberichte des Parteivorstandes, der Landesverbände, der Landesorganisationen und Bezirke sowie der nachgeordneten Gebietsverbände nach den Vorschriften des Parteiengesetzes liegen in der Verantwortung der jeweiligen Vorstände.

Der Rechenschaftsbericht der Gesamtpartei wurde von einem vom Parteitag gewählten, für die Finanzangelegenheiten zuständigen Vorstandsmitglied des

SPD 2016



Wir haben unsere Prüfung der Angaben in den oben genannten Rechenschaftsberichten nach § 29 PartG, das heißt mit der im folgenden Absatz geschilderten Begrenzung, in entsprechender Anwendung der vom Institut der Wirtschaftsprüfer in Deutschland e.V. festgestellten deutschen Grundsätze ordnungsmäßiger Abschlussprüfung vorgenommen. Danach ist die Prüfung der Angaben in den Rechenschaftsberichten so zu planen und durchzuführen, dass Unrichtigkeiten und Verstöße gegen die gesetzlichen Vorschriften mit hinreichender Sicherheit erkannt werden. Bei der Festlegung der Prüfungshandlungen werden die Kenntnisse über das wirtschaftliche und rechtliche Umfeld sowie die Erwartungen über mögliche Fehler berücksichtigt. Im Rahmen der Prüfung werden die Wirksamkeit des jeweiligen rechnungslegungsbezogenen internen Kontrollsystems sowie Nachweise für die Angaben in der jeweiligen Buchführung und in den oben genannten Rechenschaftsberichten überwiegend auf der Basis von Stichproben beurteilt. Die Prüfung umfasst die Beurteilung der angewandten Grundsätze zur Rechnungslegung und der wesentlichen Einschätzungen des jeweiligen Vorstands sowie die Würdigung der Gesamtdarstellung des jeweiligen Rechenschaftsberichts. Wir sind der Auffassung, dass unsere Prüfung eine hinreichend sichere Grundlage für unsere Beurteilung der in die Prüfung einbezogenen Angaben in den Rechenschaftsberichten bildet.

Aufgrund der gesetzlichen Vorschriften, wonach die genannten Teile der Rechnungslegung der Gesamtpartei Gegenstand unserer Prüfung waren, gilt unser folgendes Urteil über den Rechenschaftsbericht der Gesamtpartei auch nur insoweit:


Nach unserer pflichtgemäßen Prüfung aufgrund der Bücher und Schriften der Partei sowie der von den Vorständen erteilten Aufklärungen und Nachweise entspricht der Rechenschaftsbericht in dem geprüften Umfang (§ 29 Abs. 1 PartG) den Vorschriften des Parteiengesetzes."

Berlin, den 29. September 2017

RSM Altavis GmbH
Wirtschaftsprüfungsgesellschaft
Steuerberatungsgesellschaft

Roller
Wirtschaftsprüfer

Lohmann
Wirtschaftsprüfer



Bündnis 90/Die Grünen
Rechenschaftsbericht für das Jahr 2016
gemäß §§ 23 ff. Parteiengesetz (PartG)

Zusammenfassung gemäß § 24 Abs. 9 PartG

Einnahmen- und Ausgabenrechnung	Berichtsjahr		Vorjahr	
	€	%	€	%
<u>Einnahmen der Gesamtpartei</u>				
1. Mitgliedsbeiträge	9.079.756,00	21,49%	8.861.012,14	22,15%
2. Mandatsträgerbeiträge und ähnliche regelmäßige Beiträge	9.735.500,76	23,03%	9.631.746,26	24,09%
3. Spenden von natürlichen Personen	4.432.067,10	10,48%	3.613.285,42	9,03%
4. Spenden von juristischen Personen	702.845,86	1,66%	580.652,07	1,45%
5. Einnahmen aus Unternehmenstätigkeit	0,00	0,00%	0,00	0,00%
5a. Einnahmen aus Beteiligungen	397,37	0,00%	914,89	0,00%
6. Einnahmen aus sonstigem Vermögen	115.942,41	0,27%	123.742,56	0,31%
7. Einnahmen aus Veranstaltungen, Vertrieb von Druckschriften und Veröffentlichungen und sonstiger mit Einnahmen verbundener Tätigkeit	890.100,95	2,11%	650.966,08	1,63%
8. staatliche Mittel	15.845.658,16	37,48%	15.098.449,68	37,75%
9. sonstige Einnahmen	1.471.194,81	3,48%	1.436.883,67	3,59%
Summe	42.273.463,42	100,00%	39.997.652,77	100,00%
<u>Ausgaben der Gesamtpartei</u>				
1. Personalausgaben	15.572.049,80	39,22%	14.334.737,14	46,19%
2. Sachausgaben				
a) des laufenden Geschäftsbetriebes	6.368.734,27	16,04%	6.206.491,90	20,00%
b) für allgemeine politische Arbeit	7.981.244,93	20,10%	7.492.777,70	24,14%
c) für Wahlkämpfe	9.264.876,68	23,33%	2.588.672,87	8,34%
d) für die Vermögensverwaltung einschließlich sich hieraus ergebender Zinsen	270.282,96	0,68%	284.833,75	0,92%
e) sonstige Zinsen	1.021,64	0,00%	785,25	0,00%
f) im Rahmen einer Unternehmenstätigkeit	0,00	0,00%	0,00	0,00%
g) sonstige Ausgaben	251.156,71	0,63%	127.735,51	0,41%
Summe	39.709.366,99	100,00%	31.036.034,12	100,00%
Überschuss (+) oder Defizit (-)	2.564.096,43		8.961.618,65	

GRÜNE 2016

Zusammenfassung gemäß § 24 Abs. 9 PartG (Fortsetzung)

Vermögensbilanz	Berichtsjahr €	Vorjahr €
<u>Besitzposten der Gesamtpartei</u>		
A. ANLAGEVERMÖGEN		
I. Sachanlagen		
1. Haus- und Grundvermögen	14.064.559,69	14.064.559,69
2. Geschäftsstellenausstattung	802.737,29	968.731,77
II. Finanzanlagen		
1. Beteiligungen an Unternehmen	3.102,58	3.647,60
2. sonstige Finanzanlagen	31.840,29	45.327,51
B. UMLAUFVERMÖGEN		
I. Forderungen aus der staatlichen Teilfinanzierung	856.316,01	292.036,25
II. Geldbestände	34.613.873,21	32.541.128,71
III. sonstige Vermögensgegenstände	1.065.295,17	977.964,00
Summe	51.437.724,24	48.893.395,53
<u>Schuldposten der Gesamtpartei</u>		
A. RÜCKSTELLUNGEN		
I. Pensionsverpflichtungen	0,00	0,00
II. sonstige Rückstellungen	380.317,71	346.432,09
B. VERBINDLICHKEITEN		
I. Rückzahlungsverpflichtungen aus der staatlichen Teilfinanzierung	3.392,00	0,00
II. Verbindlichkeiten gegenüber Kreditinstituten	4.531.099,23	4.827.930,57
III. Verbindlichkeiten gegenüber sonstigen Darlehensgebern	24.024,44	32.516,98
IV. sonstige Verbindlichkeiten	1.098.213,64	849.935,10
Summe	6.037.047,02	6.056.814,74
<u>Reinvermögen der Gesamtpartei positiv (+) oder negativ (-)</u>	45.400.677,22	42.836.580,79

Zusammenfassung gemäß § 24 Abs. 9 PartG (Fortsetzung)

Gesamteinnahmen, Gesamtausgaben, Überschüsse oder Defizite sowie Reinvermögen der drei Gliederungsebenen Bundesverband, Landesverbände und der ihnen nachgeordneten Gebietsverbände

	Gesamteinnahmen		Gesamtausgaben		Überschüsse (+) oder Defizite (-)	
	Berichtsjahr €	Vorjahr €	Berichtsjahr €	Vorjahr €	Berichtsjahr €	Vorjahr €
Bundesverband	8.530.953,53	8.060.357,79	6.845.152,62	6.076.048,13	1.685.800,91	1.984.309,66
Landesverbände	15.830.167,33	14.417.066,66	16.107.052,27	12.051.035,30	-276.884,94	2.366.031,36
nachgeordnete Gebietsverbände	<u>19.526.206,05</u>	<u>18.426.602,19</u>	<u>18.371.025,59</u>	<u>13.815.324,56</u>	<u>1.155.180,46</u>	<u>4.611.277,63</u>
Summe einschließlich innerparteilicher Zuschüsse	43.887.326,91	40.904.026,64	41.323.230,48	31.942.407,99	2.564.096,43	8.961.618,65
innerparteiliche Zuschüsse	<u>1.613.863,49</u>	906.373,87	<u>1.613.863,49</u>	906.373,87	<u>0,00</u>	0,00
Summe ohne innerparteiliche Zuschüsse	42.273.463,42	<u>39.997.652,77</u>	39.709.366,99	<u>31.036.034,12</u>	2.564.096,43	<u>8.961.618,65</u>

	Reinvermögen	
	Berichtsjahr €	Vorjahr €
Bundesverband	4.047.210,51	2.361.409,60
Landesverbände	16.799.511,35	17.076.396,29
nachgeordnete Gebietsverbände	<u>24.553.955,36</u>	<u>23.398.774,90</u>
Summe	45.400.677,22	<u>42.836.580,79</u>

GRÜNE 2016

Einnahmenrechnung gemäß § 24 Abs. 4 PartG

Einnahmen	1.	2.	3.	4.	5.	5a.	6.	7.	8.	9.	10.	11.
	Mitgliedsbeiträge	Mandats-träger-beiträge und ähnliche regelmäßige Beiträge	Spenden von natürlichen Personen	Spenden von juristischen Personen	Einnahmen aus Unternehmens-tätigkeit	Einnahmen aus Beteiligungen	Einnahmen aus sonstigem Vermögen	Einnahmen aus Veranstaltungen, Vertrieb von Druckschriften und Veröffentlichungen und sonstiger mit Einnahmen verbundener Tätigkeit	staatliche Mittel	sonstige Einnahmen	Zuschüsse von Gliederungen	Gesamteinnahmen nach den Nummern 1 bis 10
	€	€	€	€	€	€	€	€	€	€	€	€
Bundesverband	2.170.632,96	954.212,00	211.280,68	235.673,00	0,00	0,00	18.158,18	386.633,39	4.215.186,33	100.617,92	238.559,07	8.530.953,53
LV Schleswig-Holstein												
nachgeordnete	77.335,94	244.959,25	20.357,31	2.350,00	0,00	0,00	8.745,76	2.899,53	251.063,02	13.887,25	34.605,65	856.203,71
Gebietsverbände	194.462,19	150.930,95	55.480,09	0,00	0,00	0,00	1,97	2.264,39	227.024,57	26.841,52	7.418,66	664.424,34
Gesamt	271.798,13	395.890,20	75.837,40	2.350,00	0,00	0,00	8.747,73	5.163,92	478.087,59	40.728,77	42.024,31	1.320.628,05
LV Mecklenburg-Vorpommern												
nachgeordnete	7.357,56	61.405,88	52.554,98	8.600,00	0,00	0,00	225,83	3.975,00	263.753,18	7.210,34	41.922,75	447.005,52
Gebietsverbände	44.717,87	4.349,00	47.969,97	11.550,00	0,00	0,00	0,00	639,00	72.750,32	5.926,60	9.008,71	196.911,47
Gesamt	52.075,43	65.754,88	100.524,95	20.150,00	0,00	0,00	225,83	4.614,00	336.503,50	13.136,94	50.931,46	643.916,99
LV Hamburg												
nachgeordnete	56.580,08	207.967,36	14.217,00	10.000,00	0,00	0,00	0,00	1.157,55	246.831,13	8.894,51	18.336,65	563.984,28
Gebietsverbände	169.389,10	104.900,00	7.010,32	0,00	0,00	0,00	168,52	1.123,40	43.558,06	40.543,45	757,46	367.450,31
Gesamt	225.969,18	312.867,36	21.227,32	10.000,00	0,00	0,00	168,52	2.280,95	290.389,19	49.437,96	19.094,11	931.434,59
LV Niedersachsen												
nachgeordnete	154.988,68	350.108,37	13.533,14	3.700,00	0,00	0,00	5.666,77	6.288,79	750.042,15	6.804,34	20.883,89	1.312.016,13
Gebietsverbände	583.153,69	864.145,06	242.465,72	8.500,00	0,00	0,00	590,65	12.630,91	459.519,12	78.668,72	6.615,29	2.256.289,16
Gesamt	738.142,37	1.214.253,43	255.998,86	12.200,00	0,00	0,00	6.257,42	18.919,70	1.209.561,27	85.473,06	27.499,18	3.568.305,29
LV Bremen												
nachgeordnete	42.742,81	110.489,50	2.425,96	0,00	0,00	0,00	0,00	204,89	171.470,87	1.010,18	9.257,47	337.601,68
Gebietsverbände	55.808,54	11.447,10	2.727,97	0,00	0,00	0,00	0,00	0,00	0,00	0,69	751,96	70.736,26
Gesamt	98.551,35	121.936,60	5.153,93	0,00	0,00	0,00	0,00	204,89	171.470,87	1.010,87	10.009,43	408.337,94
LV Brandenburg												
nachgeordnete	13.861,23	90.885,24	5.358,09	0,00	0,00	0,00	1,40	495,00	357.407,44	19.250,36	390,34	487.649,10
Gebietsverbände	114.184,26	59.833,06	21.514,86	0,00	0,00	0,00	0,42	486,00	32.762,68	23.588,16	6.043,49	258.412,93
Gesamt	128.045,49	150.718,30	26.872,95	0,00	0,00	0,00	1,82	981,00	390.170,12	42.838,52	6.433,83	746.062,03

Einnahmenrechnung gemäß § 24 Abs. 4 PartG

Einnahmen	1.	2.	3.	4.	5.	5a.	6.	7.	8.	9.	10.	11.
	Mitgliedsbeiträge	Mandatsträger- beiträge und ähnliche regelmäßige Beiträge	Spenden von natürlichen Personen	Spenden von juristischen Personen	Einnahmen aus Unternehmens- tätigkeit	Einnahmen aus Beteiligungen	Einnahmen aus sonstigem Vermögen	Einnahmen aus Veranstaltungen, Vertrieb von Druckschriften und Veröffentlichungen und sonstiger mit Einnahmen verbundener Tätigkeit	staatliche Mittel	sonstige Einnahmen	Zuschüsse von Gliederungen	Gesamteinnahmen nach den Nummern 1 bis 10
	€	€	€	€	€	€	€	€	€	€	€	€
LV Sachsen-Anhalt nachgeordnete Gebietsverbände	11.737,49	100.568,94	19.153,70	9.000,00	0,00	0,00	0,00	3.245,54	226.267,11	3.791,94	73.247,34	447.012,06
Gesamt	54.512,20	2.705,00	20.926,38	207,54	0,00	0,00	7,62	0,00	96.971,62	14.052,37	737,63	190.120,36
LV Berlin nachgeordnete Gebietsverbände	66.249,69	103.273,94	40.080,08	9.207,54	0,00	0,00	7,62	3.245,54	323.238,73	17.844,31	73.984,97	637.132,42
Gesamt	446.094,85	203.679,73	300.790,83	3.000,00	0,00	0,00	72,01	5.500,00	591.390,28	34.848,81	2.013,12	1.587.389,63
LV Sachsen nachgeordnete Gebietsverbände	91.061,46	453.527,01	91.062,92	4.346,00	0,00	0,00	101,24	626,67	0,00	48.670,49	279.806,13	969.203,92
Gesamt	537.156,31	657.206,74	391.853,75	7.346,00	0,00	0,00	173,25	6.126,67	591.390,28	83.519,30	281.819,25	2.556.593,55
LV Sachsen nachgeordnete Gebietsverbände	7.608,03	112.643,70	4.284,08	0,00	0,00	0,00	12,33	0,00	365.336,30	5.744,57	2.225,87	497.854,88
Gesamt	142.873,65	58.184,40	18.152,80	0,00	0,00	0,00	89,51	967,46	54.213,52	18.883,23	5.499,98	298.864,55
LV Nordrhein-Westfalen nachgeordnete Gebietsverbände	150.481,68	170.828,10	22.436,88	0,00	0,00	0,00	101,84	967,46	419.549,82	24.627,80	7.725,85	796.719,43
Gesamt	310.871,11	463.982,12	19.001,11	20.000,00	0,00	0,00	53.542,83	18.827,67	1.560.955,46	18.783,39	27.915,76	2.493.879,45
LV Hessen nachgeordnete Gebietsverbände	1.053.529,72	3.053.898,46	887.545,22	8.200,40	0,00	0,00	2.554,05	59.060,85	589.616,00	413.228,19	18.974,80	6.096.607,69
Gesamt	1.364.400,83	3.517.880,58	916.546,33	28.200,40	0,00	0,00	56.096,88	77.888,52	2.150.571,46	432.011,58	46.890,56	8.590.487,14
LV Hessen nachgeordnete Gebietsverbände	155.800,53	250.381,56	14.791,59	0,00	0,00	0,00	10,36	39.308,64	679.759,86	10.238,36	21.600,15	1.171.891,05
Gesamt	516.950,40	379.552,11	426.907,54	43.800,69	0,00	336,39	1.058,13	23.359,58	183.709,67	198.626,33	6.323,17	1.780.624,01
LV Thüringen nachgeordnete Gebietsverbände	672.750,93	629.933,67	441.699,13	43.800,69	0,00	336,39	1.068,49	62.688,22	863.469,53	208.864,69	27.923,32	2.952.515,06
Gesamt	11.632,69	92.829,43	9.105,78	0,00	0,00	0,00	0,10	2.172,69	275.831,07	8.800,42	6.132,41	406.504,59
LV Thüringen nachgeordnete Gebietsverbände	77.189,82	9.389,85	20.731,72	0,00	0,00	0,00	0,00	0,00	25.317,16	16.294,76	8.947,32	157.870,63
Gesamt	88.822,51	102.219,28	29.837,50	0,00	0,00	0,00	0,10	2.172,69	301.148,23	25.095,18	15.079,73	564.375,22

GRÜNE 2016

Einnahmenrechnung gemäß § 24 Abs. 4 PartG

Einnahmen	1.	2.	3.	4.	5.	5a.	6.	7.	8.	9.	10.	11.
	Mitgliedsbeiträge	Mandatsträger- beiträge und ähnliche regelmäßige Beiträge	Spenden von natürlichen Personen	Spenden von juristischen Personen	Einnahmen aus Unternehmens- tätigkeit	Einnahmen aus Beteiligungen	Einnahmen aus sonstigem Vermögen	Einnahmen aus Veranstaltungen, Vertrieb von Druckschriften und Veröffentlichungen und sonstiger mit Einnahmen verbundener Tätigkeit	staatliche Mittel	sonstige Einnahmen	Zuschüsse von Gliederungen	Gesamteinnahmen nach den Nummern 1 bis 10
	€	€	€	€	€	€	€	€	€	€	€	€
LV Rheinland Pfalz nachgeordnete Gebietsverbände	95 011,96	127 221,00	40 299,56	11 000,00	0,00	0,00	61,98	42 603,88	404 784,86	17 167,70	14 161,32	752 312,26
Gesamt	188 547,48 283 559,44	52 014,22 179 235,22	177 721,96 218 021,52	4 150,00 15 150,00	0,00 0,00	0,00 0,00	43,11 105,09	6 748,73 49 352,61	119 364,53 524 149,39	12 537,13 29 704,83	15 181,52 29 342,84	576 308,68 1 328 620,94
LV Saarland nachgeordnete Gebietsverbände	0,00	27 384,32	2 901,03	9 500,00	0,00	0,00	49,41	0,00	181 984,53	7 724,43	0,00	229 543,72
Gesamt	54 309,54 54 309,54	0,00 27 384,32	18 487,43 21 388,46	0,00 9 500,00	0,00 0,00	0,00 0,00	0,53 49,94	70,50 70,50	0,00 181 984,53	980,14 8 704,57	221,82 221,82	74 069,96 303 613,68
LV Baden-Württemberg nachgeordnete Gebietsverbände	302 541,00	283 064,50	434 522,27	187 142,75	0,00	0,00	13 748,18	45 109,31	1 435 453,04	22 316,60	57 910,76	2 781 808,41
Gesamt	835 709,00 1 138 250,00	254 190,02 537 254,52	642 905,98 1 077 428,25	47 346,19 234 488,94	0,00 0,00	56,00 56,00	809,61 14 557,79	142 168,47 187 277,78	459 095,05 1 894 548,09	200 144,77 222 461,37	486 879,51 544 790,27	3 069 304,60 5 851 113,01
LV Bayern nachgeordnete Gebietsverbände	308 666,80	222 913,83	27 259,01	60 000,00	0,00	0,00	6 894,00	30 737,83	911 264,23	36 804,80	52 970,36	1 657 510,86
Gesamt	729 893,36 1 038 560,16	371 737,79 594 651,62	548 620,10 575 879,11	14 779,29 74 779,29	0,00 0,00	4,98 4,98	3 327,91 10 221,91	50 793,28 81 531,11	592 975,00 1 504 239,23	48 312,34 85 117,14	138 563,13 191 533,49	2 499 007,18 4 156 518,04
Summe Bundesverband Summe Landesverbände Summe nachgeordnete Gebietsverbände	2 170 632,96 2 002 830,76 4 906 292,28	954 212,00 2 950 484,73 5 830 804,03	211 280,68 980 555,44 3 240 230,98	235 673,00 324 292,75 142 880,11	0,00 0,00 0,00	0,00 0,00 397,37	18 158,18 89 030,96 8 753,27	386 633,39 202 526,32 300 941,24	4 215 186,33 8 673 594,53 2 956 877,30	100 617,92 223 278,00 1 147 298,89	238 559,07 383 573,84 991 730,58	8 530 953,53 15 830 167,33 19 526 206,05
Summe Gesamtpartei	9 079 756,00	9 735 500,76	4 432 067,10	702 845,86	0,00	397,37	115 942,41	890 100,95	15 845 658,16	1 471 194,81	1 613 863,49	43 887 326,91

Ausgabenrechnung gemäß § 24 Abs. 5 PartG

Ausgaben	1. Personal- ausgaben		2. Sachausgaben							3. Zuschüsse an Gliederungen		4. Gesamt- ausgaben nach den Nummern 1 bis 3	Überschuss (+) oder Defizit (-)
	a) des laufenden Geschäfts- betriebes	b) für allgemeine politische Arbeit	c) für Wahlkämpfe	d) für die Vermögens- verwaltung einschließlich sich hieraus ergebender Zinsen	e) sonstige Zinsen	f) im Rahmen einer Unternehmens- tätigkeit	g) sonstige Ausgaben	3.	4.				
										€	€	€	
Bundesverband	3.510.787,17	947.368,46	1.837.067,49	142.246,76	226.759,14	0,00	27.161,30	153.762,30	6.845.152,62	1.685.800,91			
LV Schleswig Holstein nachgeordnete Gebietsverbände	408.605,67	96.807,86	119.598,72	102.597,97	6.376,30	0,00	0,00	15.075,31	749.061,83	-92.858,12			
Gesamt	179.706,86	105.721,09	156.744,61	16.833,21	0,00	0,00	995,43	30.734,76	490.735,96	173.688,38			
	588.312,53	202.528,95	275.343,33	119.431,18	6.376,30	0,00	995,43	45.810,07	1.239.797,79	80.830,26			
LV Mecklenburg-Vorpommern nachgeordnete Gebietsverbände	194.465,64	50.725,71	63.332,14	280.907,48	0,00	0,00	302,89	14.010,30	603.744,16	-156.738,64			
Gesamt	31.446,79	38.586,47	36.644,64	100.203,34	0,00	0,00	4.076,01	99,00	211.056,25	-14.144,78			
	225.912,43	89.312,18	99.976,78	381.110,82	0,00	0,00	4.378,90	14.109,30	814.800,41	-170.883,42			
LV Hamburg nachgeordnete Gebietsverbände	321.093,54	54.340,31	54.315,20	1.977,67	0,00	0,00	167,68	4.705,17	436.599,57	127.384,71			
Gesamt	120.372,06	98.179,80	49.139,77	0,00	0,00	0,00	4.360,37	18.737,65	290.789,65	76.660,66			
	441.465,60	152.520,11	103.454,97	1.977,67	0,00	0,00	4.528,05	23.442,82	727.389,22	204.045,37			
LV Niedersachsen nachgeordnete Gebietsverbände	523.473,72	80.903,29	143.168,66	101.509,54	2.429,24	0,00	285,60	22.167,99	873.938,04	438.078,09			
Gesamt	627.008,93	394.371,98	443.784,40	1.527.896,47	0,00	0,85	3.158,85	1.935,00	2.998.156,48	-741.867,32			
	1.150.482,65	475.275,27	586.955,06	1.629.406,01	2.429,24	0,85	3.444,45	24.102,99	3.872.094,52	-303.789,23			
LV Bremen nachgeordnete Gebietsverbände	204.245,15	36.662,51	36.124,66	1.954,53	0,00	0,00	1.190,33	6.252,78	286.429,96	51.171,72			
Gesamt	5.328,26	7.550,84	11.882,12	1.231,24	0,00	0,00	0,00	5.088,71	31.081,17	39.655,09			
	209.573,41	44.213,35	48.006,78	3.185,77	0,00	0,00	1.190,33	11.341,49	317.511,13	90.826,81			
LV Brandenburg nachgeordnete Gebietsverbände	245.388,32	75.773,63	37.075,66	323,80	0,00	0,00	955,22	9.560,47	369.077,10	118.572,00			
Gesamt	75.881,06	47.724,01	36.256,66	8.508,51	0,00	0,00	3.088,64	763,20	172.222,08	86.190,85			
	321.269,38	123.497,64	73.332,32	8.832,31	0,00	0,00	4.043,86	10.323,67	541.299,18	204.762,85			

GRÜNE 2016

Ausgabenrechnung gemäß § 24 Abs. 5 PartG

Ausgaben	1. Personal- ausgaben		2. Sachausgaben					3. Zuschüsse an Gliederungen			4. Gesamt- ausgaben nach den Nummern 1 bis 3	Überschuss (+) oder Defizit (-)
	€	€	a) des laufenden Geschäfts- betriebes	b) für allgemeine politische Arbeit	c) für Wahlkämpfe	d) für die Vermögens- verwaltung einschließlich sich hieraus ergebender Zinsen	e) sonstige Zinsen	f) im Rahmen einer Unternehmens- tätigkeit	g) sonstige Ausgaben	€	€	€
LV Sachsen-Anhalt nachgeordnete Gebietsverbände Gesamt	197.193,09 15.553,40 212.746,49	47.611,04 37.046,83 84.657,87	60.906,95 36.131,74 97.038,69	211.959,26 106.034,37 317.993,63	0,00 0,00 0,00	0,00 0,00 0,00	0,00 0,00 0,00	0,00 0,00 0,00	1.797,31 3.052,29 4.849,60	12.058,70 37.852,29 49.910,99	531.526,35 235.670,92 767.197,27	-84.514,29 -45.550,56 -130.064,85
LV Berlin nachgeordnete Gebietsverbände Gesamt	792.377,51 338.771,32 1.131.148,83	210.499,32 246.726,22 457.225,54	154.837,18 157.688,92 312.526,10	1.063.523,46 417.936,61 1.481.460,07	0,00 0,00 0,00	0,00 0,00 0,00	21,25 0,00 21,25	0,00 0,00 0,00	1.751,89 21.101,67 22.853,56	302.019,94 1.250,00 303.269,94	2.525.030,55 1.183.474,74 3.708.505,29	-937.640,92 -214.270,82 -1.151.911,74
LV Sachsen nachgeordnete Gebietsverbände Gesamt	223.536,76 61.477,38 285.014,14	48.901,16 59.873,68 108.774,84	51.821,69 47.748,44 99.570,13	0,00 1.815,50 1.815,50	0,00 0,00 0,00	0,00 0,00 0,00	0,00 0,00 0,00	0,00 0,00 0,00	2.480,73 384,97 2.865,70	25.540,76 1.813,60 27.354,36	352.281,10 173.113,57 525.394,67	145.573,78 125.750,98 271.324,76
LV Nordrhein-Westfalen nachgeordnete Gebietsverbände Gesamt	1.327.813,03 1.689.254,49 3.017.067,52	318.491,89 1.353.769,77 1.672.261,66	568.771,07 1.227.860,70 1.796.631,77	179.487,10 92.895,81 272.382,91	33.920,84 0,00 33.920,84	19,03 952,06 971,09	0,00 0,00 0,00	0,00 0,00 0,00	0,00 4.112,23 4.112,23	60.159,10 30.865,04 91.024,14	2.488.662,06 4.399.710,10 6.888.372,16	5.217,39 1.696.897,59 1.702.114,98
LV Hessen nachgeordnete Gebietsverbände Gesamt	396.830,87 442.452,75 839.283,62	124.166,53 396.906,44 521.072,97	236.239,21 308.142,14 544.381,35	73.193,33 1.179.683,07 1.252.876,40	0,00 0,00 0,00	0,00 0,00 0,00	0,00 0,00 0,00	0,00 0,00 0,00	485,50 4.859,17 5.344,67	20.301,58 99,00 20.400,58	851.217,02 2.332.142,57 3.183.359,59	320.674,03 -551.518,56 -230.844,53
LV Thüringen nachgeordnete Gebietsverbände Gesamt	217.659,26 1.438,31 219.137,57	37.754,96 43.785,55 81.540,51	32.032,76 26.080,54 58.113,30	3.715,77 0,00 3.715,77	0,00 0,00 0,00	0,00 0,00 0,00	0,00 0,00 0,00	0,00 0,00 0,00	1.808,09 220,49 2.028,58	6.225,55 10.668,67 16.894,22	299.236,39 82.193,56 381.429,95	107.268,20 75.677,07 182.945,27

Ausgabenrechnung gemäß § 24 Abs. 5 PartG

Ausgaben	1. Personal- ausgaben		2. Sachausgaben					3. Zuschüsse an Gliederungen		4. Gesamt- ausgaben nach den Nummern 1 bis 3	Überschuss (+) oder Defizit (-)
	€	€	a) des laufenden Geschäfts- betriebes	b) für allgemeine politische Arbeit	c) für Wahlkämpfe	d) für die Vermögens- verwaltung einschließlich sich hieraus ergebender Zinsen	e) sonstige Zinsen	f) im Rahmen einer Unternehmens- tätigkeit	g) sonstige Ausgaben	€	€
LV Rheinland-Pfalz nachgeordnete Gebietsverbände Gesamt	530.666,03 39.765,91 570.431,94	100.389,94 89.046,21 189.436,15		106.490,49 132.508,47 238.998,96	262.728,69 315.611,99 578.340,68	0,00 0,00 0,00	0,00 0,00 0,00	0,00 0,00 0,00	3.297,55 502,95 3.800,50	13.188,83 22.254,28 35.443,11	-264.449,27 -23.383,13 -287.832,40
LV Saarland nachgeordnete Gebietsverbände Gesamt	102.623,25 0,00 102.623,25	37.133,91 13.025,19 50.159,10		19.995,57 4.906,69 24.902,26	7.771,57 0,00 7.771,57	0,00 0,00 0,00	0,00 0,00 0,00	0,00 0,00 0,00	117.460,03 0,00 117.460,03	3.583,59 0,00 3.583,59	-59.024,20 56.138,08 -2.886,12
LV Baden-Württemberg nachgeordnete Gebietsverbände Gesamt	930.488,48 568.443,18 1.498.931,66	147.032,07 479.821,19 626.853,26		295.287,44 494.520,95 789.808,39	920.792,95 1.964.569,85 2.885.362,80	797,44 0,00 797,44	0,00 4,59 4,59	0,00 0,00 0,00	5.579,23 18.569,95 24.149,18	517.376,22 59.244,44 576.620,66	-35.545,42 -515.869,55 -551.414,97
LV Bayern nachgeordnete Gebietsverbände Gesamt	1.008.142,37 239.719,24 1.247.861,61	202.369,53 339.664,88 542.034,41		234.807,36 759.331,89 994.139,25	124.002,33 52.964,50 176.966,83	0,00 0,00 0,00	23,67 0,19 23,86	0,00 0,00 0,00	1.155,57 16.794,77 17.950,34	47.064,03 159.405,23 206.469,26	39.946,00 931.126,48 971.072,48
Summe Bundesverband Summe Landesverbände Summe nachgeordnete Gebietsverbände Summe Gesamtpartei	3.510.767,17 7.624.642,69 4.436.619,94 15.572.049,80	947.368,46 1.669.563,66 3.751.802,15 6.368.734,27		1.837.067,49 2.214.804,76 3.929.372,68 7.981.244,93	142.246,76 3.336.445,45 5.786.184,47 9.264.876,68	226.759,14 43.523,82 0,00 270.282,96	0,00 63,95 957,69 1.021,64	0,00 0,00 0,00 0,00	27.161,30 138.717,62 85.277,79 251.156,71	153.762,30 1.079.290,32 380.810,67 1.613.863,49	1.685.800,91 -276.884,94 1.155.180,46 2.564.096,43

GRÜNE 2016

Vermögensbilanz gemäß § 24 Abs. 6 PartG

Besitzposten	A. Anlagevermögen					B. Umlaufvermögen				C. Gesamtbesitzposten (Summe aus A und B)
	I. Sachanlagen		II. Finanzanlagen			I. Forderungen an Gliederungen	II. Forderungen aus der staatlichen Teilfinanzierung	III. Geldbestände	IV. sonstige Vermögensgegen- stände	
	1. Haus- und Grundvermögen	2. Geschäftsstellen- ausstattung	1. Beteiligungen an Unternehmen		2. sonstige Finanzanlagen					
			€	€						
Bundesverband	8.163.646,87	287.827,78	0,00	0,00	0,00	291.075,50	647.853,49	6.490.907,71	526.802,39	16.408.113,74
LV Schleswig Holstein nachgeordnete Gebietsverbände	171.000,00	23.848,21	0,00	0,00	0,00	625.107,89	0,00	254.145,95	11.912,49	1.086.014,54
Gesamt	171.000,00	23.848,21	0,00	0,00	0,00	785.714,42	0,00	220.196,59	7.216,57	1.013.127,58
LV Mecklenburg-Vorpommern nachgeordnete Gebietsverbände	0,00	0,00	0,00	0,00	0,00	56.555,32	0,00	86.705,13	6.719,87	149.980,32
Gesamt	0,00	2,00	0,00	0,00	0,00	11.457,42	0,00	58.868,81	1.553,82	71.882,05
LV Hamburg nachgeordnete Gebietsverbände	0,00	0,00	0,00	0,00	0,00	68.012,74	0,00	145.573,94	8.273,69	221.862,37
Gesamt	0,00	0,00	0,00	0,00	0,00	80.494,06	0,00	214.311,76	4.234,97	299.040,79
LV Niedersachsen nachgeordnete Gebietsverbände	686.791,49	27.769,92	0,00	0,00	0,00	124.107,21	0,00	207.806,23	20.826,61	352.740,05
Gesamt	686.791,49	34.029,41	0,00	0,00	0,00	204.601,27	0,00	422.117,99	25.061,58	651.780,84
LV Niedersachsen nachgeordnete Gebietsverbände	0,00	6.259,49	1.000,00	5.112,92	5.112,92	662.471,98	0,00	2.323.474,76	42.992,35	3.041.311,50
Gesamt	686.791,49	34.029,41	1.000,00	5.112,92	5.112,92	2.437.884,69	0,00	3.220.091,31	48.991,52	6.433.901,34
LV Bremen nachgeordnete Gebietsverbände	0,00	0,00	0,00	0,00	0,00	428.391,76	0,00	138.649,95	1.803,72	568.845,43
Gesamt	0,00	0,51	0,00	0,00	0,00	87.526,63	0,00	115.994,63	5,34	203.527,11
LV Brandenburg nachgeordnete Gebietsverbände	0,00	0,51	0,00	0,00	0,00	515.918,39	0,00	254.644,58	1.809,06	772.372,54
Gesamt	0,00	0,00	0,00	0,00	0,00	39.528,00	0,00	245.700,03	1.086,00	286.314,03
LV Brandenburg nachgeordnete Gebietsverbände	0,00	0,00	0,00	0,00	0,00	78.676,73	0,00	184.822,81	3.126,25	266.625,79
Gesamt	0,00	0,00	0,00	0,00	0,00	118.204,73	0,00	430.522,84	4.212,25	552.939,82

Vermögensbilanz gemäß § 24 Abs. 6 PartG

Besitzposten	A. Anlagevermögen						B. Umlaufvermögen				C. Gesamtbesitzposten (Summe aus A und B)
	I. Sachanlagen		II. Finanzanlagen		I. Forderungen an Gliederungen	II. Forderungen aus der staatlichen Teilfinanzierung	III. Geldbestände	IV. sonstige Vermögensgegen- stände			
	1. Haus- und Grundvermögen	2. Geschäftsstellen- ausstattung	1. Beteiligungen an Unternehmen	2. sonstige Finanzanlagen							
	€	€	€	€	€	€	€	€	€	€	
LV Sachsen-Anhalt nachgeordnete Gebietsverbände Gesamt	0,00	0,00	0,00	0,00	26.383,93	0,00	211.113,17	6.729,94		244.227,04	
	0,00	0,00	0,00	0,00	38.796,37	0,00	167.014,19	6.636,73		212.447,29	
	0,00	0,00	0,00	0,00	65.180,30	0,00	378.127,36	13.366,67		456.674,33	
LV Berlin nachgeordnete Gebietsverbände Gesamt	0,00	0,00	0,00	0,00	34.896,27	0,02	453.022,31	15.260,60		503.179,20	
	0,00	3.237,29	0,00	0,00	137.706,15	0,00	398.482,28	17.821,75		557.247,47	
	0,00	3.237,29	0,00	0,00	172.602,42	0,02	851.504,59	33.082,35		1.060.426,67	
LV Sachsen nachgeordnete Gebietsverbände Gesamt	0,00	0,00	0,00	0,00	226.014,23	0,00	396.283,65	8.265,07		630.562,95	
	0,00	1,00	0,00	1.640,54	35.436,89	0,00	264.328,95	4.641,97		306.049,35	
	0,00	1,00	0,00	1.640,54	261.451,12	0,00	660.612,60	12.907,04		936.612,30	
LV Nordrhein-Westfalen nachgeordnete Gebietsverbände Gesamt	4.777.781,29	325.763,93	0,00	0,00	115.341,91	0,00	642.421,61	13.027,99		5.874.336,73	
	0,00	5.532,76	0,00	14.944,35	1.022.362,26	0,00	7.053.923,96	67.009,69		8.163.773,02	
	4.777.781,29	331.296,69	0,00	14.944,35	1.137.704,17	0,00	7.696.345,57	80.037,68		14.038.109,75	
LV Hessen nachgeordnete Gebietsverbände Gesamt	0,00	33.367,00	0,00	0,00	1.651.284,37	0,00	656.307,74	30.060,25		2.371.019,36	
	100,00	5.157,20	1.022,58	868,55	304.339,68	0,00	1.776.517,50	40.346,45		2.128.351,96	
	100,00	38.524,20	1.022,58	868,55	1.955.624,05	0,00	2.432.825,24	70.406,70		4.499.371,32	
LV Thüringen nachgeordnete Gebietsverbände Gesamt	0,00	0,00	0,00	0,00	138.433,01	0,00	174.744,83	9.856,33		323.034,17	
	0,00	0,00	0,00	0,00	38.175,29	0,00	178.023,44	1.432,40		217.631,13	
	0,00	0,00	0,00	0,00	176.608,30	0,00	352.768,27	11.288,73		540.665,30	

GRÜNE 2016

Vermögensbilanz gemäß § 24 Abs. 6 PartG

Besitzposten	A. Anlagevermögen					B. Umlaufvermögen				C. Gesamtbesitzposten (Summe aus A und B)
	I. Sachanlagen		II. Finanzanlagen			I. Forderungen an Gliederungen	II. Forderungen aus der staatlichen Teilfinanzierung	III. Geldbestände	IV. sonstige Vermögensgegen- stände	
	1. Haus- und Grundvermögen	2. Geschäftsstellen- ausstattung	1. Beteiligungen an Unternehmen	2. sonstige Finanzanlagen						
€	€	€	€	€	€	€	€	€	€	
LV Rheinland Pfalz nachgeordnete Gebietsverbände Gesamt	0,00	9.683,26	0,00	0,00	0,00	44.996,50	0,00	204.966,38	18.860,68	278.506,82
	0,00	491,00	0,00	0,00	0,00	84.625,90	0,00	793.740,24	5.369,88	884.227,02
	0,00	10.174,26	0,00	0,00	0,00	129.622,40	0,00	998.706,62	24.230,56	1.162.733,84
	0,00	3,57	0,00	0,00	0,00	1.414,72	0,00	322.137,52	1.230,75	324.786,56
LV Saarland nachgeordnete Gebietsverbände Gesamt	0,00	0,00	0,00	0,00	0,00	6.344,03	0,00	264.054,45	0,00	270.398,48
	0,00	3,57	0,00	0,00	0,00	7.758,75	0,00	586.191,97	1.230,75	595.185,04
	265.240,04	30.725,88	0,00	0,00	0,00	325.767,10	208.462,50	2.006.224,50	86.795,26	2.923.215,28
	0,00	0,00	1.080,00	2.500,00	2.500,00	430.175,13	0,00	2.394.347,88	28.151,33	2.856.254,34
Gesamt	265.240,04	30.725,88	1.080,00	2.500,00	2.500,00	755.942,23	208.462,50	4.400.572,38	114.946,59	5.779.469,62
	0,00	34.055,44	0,00	0,00	0,00	808.007,42	0,00	2.075.125,91	6.717,56	2.923.906,33
	0,00	9.011,05	0,00	6.773,93	6.773,93	2.183.641,88	0,00	2.742.891,79	62.800,99	5.005.119,64
	0,00	43.066,49	0,00	6.773,93	6.773,93	2.991.649,30	0,00	4.818.017,70	69.518,55	7.929.025,97
Summe Bundesverband Summe Landesverbände Summe nachgeordnete Gebietsverbände	8.163.646,87	287.827,78	0,00	0,00	0,00	291.075,50	647.853,49	6.490.907,71	526.802,39	16.408.113,74
	5.900.812,82	485.217,21	0,00	0,00	0,00	6.378.029,20	208.462,52	8.978.476,99	228.560,65	22.179.559,39
	100,00	29.692,30	3.102,58	31.840,29	31.840,29	6.031.557,97	0,00	19.144.488,51	309.932,13	25.550.713,78
	14.064.559,69	802.737,29	3.102,58	31.840,29	31.840,29	12.700.662,67	856.316,01	34.613.873,21	1.065.295,17	64.138.386,91

Vermögensbilanz gemäß § 24 Abs. 6 PartG (Fortsetzung)

Schuldbögen	A. Rückstellungen		B. Verbindlichkeiten					C. Gesamte Schuldbögen (Summe von A und B)	Reinvermögen (positiv oder negativ)
	I. Pensions- verpflichtungen	II. sonstige Rückstellungen	I. Verbindlichkeiten gegenüber Gliederungen	II. Rückzahlungs- verpflichtungen aus der staatlichen Teilfinanzierung	III. Verbindlichkeiten gegenüber Kreditinstituten	IV. Verbindlichkeiten gegenüber sonstigen Darlehensgebern	V. sonstige Verbindlichkeiten		
	€	€	€	€	€	€	€		
Bundesverband	0,00	24 772,74	8 308 854,53	0,00	3 734 365,57	0,00	292 910,39	12 360 903,23	4 047 210,51
LV Schleswig Holstein nachgeordnete Gebietsverbände	0,00	6 800,00	781 015,65	0,00	0,00	0,00	29 473,53	817 289,18	268 725,36
Gesamt	0,00	0,00	65,00	0,00	0,00	0,00	13 538,87	13 603,87	999 523,71
	0,00	6 800,00	781 080,65	0,00	0,00	0,00	43 012,40	830 893,05	1 268 249,07
LV Mecklenburg-Vorpommern nachgeordnete Gebietsverbände	0,00	5 800,00	56 966,60	2 708,50	0,00	0,00	12 104,72	77 579,82	72 400,50
Gesamt	0,00	50,00	824,91	0,00	0,00	0,00	3 385,18	4 260,09	67 621,96
	0,00	5 850,00	57 791,51	2 708,50	0,00	0,00	15 489,90	81 839,91	140 022,46
LV Hamburg nachgeordnete Gebietsverbände	0,00	20 506,53	51 403,53	421,70	0,00	0,00	6 596,85	78 928,61	220 112,18
Gesamt	0,00	0,00	59 819,75	0,00	0,00	0,00	6 586,23	66 405,98	286 334,07
	0,00	20 506,53	111 223,28	421,70	0,00	0,00	13 183,08	145 334,59	506 446,25
LV Niedersachsen nachgeordnete Gebietsverbände	0,00	12 886,93	23 255,21	0,00	0,00	0,00	13 774,01	49 916,15	3 342 673,69
Gesamt	0,00	0,00	1 086,95	0,00	0,00	400,00	26 820,70	28 307,65	3 013 003,85
	0,00	12 886,93	24 342,16	0,00	0,00	400,00	40 594,71	78 223,80	6 355 677,54
LV Bremen nachgeordnete Gebietsverbände	0,00	5 405,69	7 047,42	261,80	0,00	0,00	8 576,69	21 291,60	547 553,83
Gesamt	0,00	0,00	0,00	0,00	0,00	0,00	1 435,79	1 435,79	202 091,32
	0,00	5 405,69	7 047,42	261,80	0,00	0,00	10 012,48	22 727,39	749 645,15
LV Brandenburg nachgeordnete Gebietsverbände	0,00	5 434,85	9 990,30	0,00	0,00	0,00	8 945,77	24 370,92	261 943,11
Gesamt	0,00	0,00	5 434,20	0,00	0,00	0,00	6 379,47	11 813,67	254 812,12
	0,00	5 434,85	15 424,50	0,00	0,00	0,00	15 325,24	36 184,59	516 755,23

GRÜNE 2016

Vermögensbilanz gemäß § 24 Abs. 6 PartG (Fortsetzung)

Schuldposten	A. Rückstellungen			B. Verbindlichkeiten					C. Gesamte Schuldposten (Summe von A und B)	Reinvermögen (positiv oder negativ)
	I. Pensions- verpflichtungen	II. sonstige Rückstellungen	I. Verbindlichkeiten gegenüber Gliederungen	II. Rückzahlungs- verpflichtungen aus der staatlichen Teilfinanzierung	III. Verbindlichkeiten gegenüber Kreditinstituten	IV. Verbindlichkeiten gegenüber sonstigen Darlehensgebern	V. sonstige Verbindlichkeiten			
								€	€	
	€	€	€	€	€	€	€	€	€	
LV Sachsen-Anhalt nachgeordnete Gebietsverbände Gesamt	0,00	8.396,84	21.813,25	0,00	0,00	0,00	0,00	3.623,71	33.833,80	210.393,24
	0,00	0,00	190,64	0,00	0,00	0,00	0,00	680,40	871,04	211.576,25
	0,00	8.396,84	22.003,89	0,00	0,00	0,00	0,00	4.304,11	34.704,84	421.969,49
LV Berlin nachgeordnete Gebietsverbände Gesamt	0,00	7.600,00	16.135,28	0,00	0,00	0,00	0,00	32.393,44	56.128,72	447.050,48
	0,00	0,00	3.945,49	0,00	0,00	0,00	0,00	15.505,39	19.450,88	537.796,59
	0,00	7.600,00	20.080,77	0,00	0,00	0,00	0,00	47.898,83	75.579,60	984.847,07
LV Sachsen nachgeordnete Gebietsverbände Gesamt	0,00	5.554,45	21.218,04	0,00	0,00	0,00	0,00	11.580,93	38.353,42	592.209,53
	0,00	0,00	11.453,76	0,00	0,00	0,00	0,00	1.946,53	13.400,29	292.649,06
	0,00	5.554,45	32.671,80	0,00	0,00	0,00	0,00	13.527,46	51.753,71	884.858,59
LV Nordrhein-Westfalen nachgeordnete Gebietsverbände Gesamt	0,00	74.559,40	766.567,95	0,00	796.457,66	0,00	0,00	114.535,01	1.752.120,02	4.122.216,71
	0,00	407,00	26.565,73	0,00	276,00	22.624,44	88.053,76	38.180,59	88.053,76	8.075.719,26
	0,00	74.966,40	793.133,68	0,00	796.733,66	22.624,44	1.840.173,78	152.715,60	1.840.173,78	12.197.935,97
LV Hessen nachgeordnete Gebietsverbände Gesamt	0,00	25.911,61	16.617,48	0,00	0,00	0,00	0,00	35.484,79	78.013,88	2.293.005,48
	0,00	0,00	98.944,64	0,00	0,00	0,00	0,00	21.195,99	120.140,63	2.008.211,33
	0,00	25.911,61	115.562,12	0,00	0,00	0,00	0,00	56.680,78	198.154,51	4.301.216,81
LV Thüringen nachgeordnete Gebietsverbände Gesamt	0,00	5.768,00	27.378,19	0,00	0,00	0,00	0,00	5.970,81	39.117,00	283.917,17
	0,00	48,23	29.252,07	0,00	0,00	0,00	0,00	2.955,34	32.255,64	185.375,49
	0,00	5.816,23	56.630,26	0,00	0,00	0,00	0,00	8.926,15	71.372,64	469.292,66

GRÜNE 2016

Vermögensbilanz gemäß § 24 Abs. 6 PartG (Fortsetzung)

Schuldposten	A. Rückstellungen		B. Verbindlichkeiten					C. Gesamte Schuldposten (Summe von A und B)	Reinvermögen (positiv oder negativ)
	I. Pensions- verpflichtungen	II. sonstige Rückstellungen	I. Verbindlichkeiten gegenüber Gliederungen	II. Rückzahlungs- verpflichtungen aus der staatlichen Teilfinanzierung	III. Verbindlichkeiten gegenüber Kreditinstituten	IV. Verbindlichkeiten gegenüber sonstigen Darlehensgebern	V. sonstige Verbindlichkeiten		
€	€	€	€	€	€	€	€		
LV Rheinland Pfalz nachgeordnete Gebietsverbände Gesamt	0,00	19.095,87	11.599,71	0,00	0,00	0,00	17.140,75	47.836,33	230.670,49
	0,00	1.620,30	24.937,41	0,00	0,00	1.000,00	4.425,48	31.983,19	852.243,83
	0,00	20.716,17	36.537,12	0,00	0,00	1.000,00	21.566,23	79.819,52	1.082.914,32
LV Saarland nachgeordnete Gebietsverbände Gesamt	0,00	5.500,00	5.160,26	0,00	0,00	0,00	118.167,85	128.828,11	195.958,45
	0,00	0,00	5.554,74	0,00	0,00	0,00	1.057,96	6.612,70	263.785,78
	0,00	5.500,00	10.715,00	0,00	0,00	0,00	119.225,81	135.440,81	459.744,23
LV Baden-Württemberg nachgeordnete Gebietsverbände Gesamt	0,00	104.373,17	363.491,96	0,00	0,00	0,00	43.815,16	511.680,29	2.411.534,99
	0,00	18.283,75	268.285,79	0,00	0,00	0,00	34.926,06	321.495,60	2.534.758,74
	0,00	122.656,92	631.777,75	0,00	0,00	0,00	78.741,22	833.175,89	4.946.293,73
LV Bayern nachgeordnete Gebietsverbände Gesamt	0,00	19.122,35	1.523.430,69	0,00	0,00	0,00	82.207,15	1.624.760,19	1.299.146,14
	0,00	2.420,00	152.355,54	0,00	0,00	0,00	81.892,10	236.667,64	4.768.452,00
	0,00	21.542,35	1.675.786,23	0,00	0,00	0,00	164.099,25	1.861.427,83	6.067.598,14
Summe Bundesverband Summe Landesverbände Summe nachgeordnete Gebietsverbände Summe Gesamtpartei	0,00	24.772,74	8.308.854,53	0,00	3.734.365,57	0,00	292.910,39	12.360.903,23	4.047.210,51
	0,00	332.715,69	3.703.091,52	3.392,00	796.457,66	0,00	544.391,17	5.380.048,04	16.799.511,35
	0,00	22.829,28	688.716,62	0,00	276,00	24.024,44	260.912,08	996.758,42	24.553.955,36
	0,00	380.317,71	12.700.662,67	3.392,00	4.531.099,23	24.024,44	1.098.213,64	18.737.709,69	45.400.677,22

GRÜNE 2016

Gesonderte Ausweise und Erläuterungen**A. Zuwendungen (eingezahlte Mitglieds- oder Mandatsträgerbeiträge oder rechtmäßig erlangte Spenden) natürlicher Personen (§ 24 Abs. 8 i. V. m. § 18 Abs. 3 Satz 1 Nr. 3 PartG)**

Summe der Zuwendungen natürlicher Personen (Einnahmereknung, Spalte 1 + Spalte 2 + Spalte 3)	23.247.323,86 €
---	-----------------

abzüglich nicht zweifelsfrei zuzuordnender Zuwendungen (z.B. Bagatellspenden aus „Tellersammlungen“ und gemäß § 25 Abs. 2 Nr. 6 zulässige „anonyme“ Spenden)	13.557,69 €
---	-------------

abzüglich Spenden mittels Bargeld, die den Betrag von 1.000 € übersteigen (§ 25 Abs. 1 Satz 2 PartG)	0,00 €
--	--------

abzüglich Summe der Zuwendungen natürlicher Personen, soweit sie den Betrag von 3.300 € übersteigen	5.235.479,25 €
---	----------------

Summe der Zuwendungen natürlicher Personen bis 3.300 €	17.998.286,92 €
---	-----------------

abzüglich in früheren Rechenschaftsberichten zu Unrecht ausgewiesener Zuwendungen	3.503,50 €
---	------------

Summe der Zuwendungen im Sinne von § 18 Abs. 3 Satz 1 Nr. 3 PartG	17.994.783,42 €
--	-----------------

B. Ausweis der Spenden und Mandatsträgerbeiträge an die Partei oder einen oder mehrere ihrer Gebietsverbände, deren Gesamtwert im Rechnungsjahr 10.000 € übersteigt (§ 25 Abs. 3 PartG)

NAME	VORNAME	TITEL	STRASSE	PLZ	ORT	Summe
Abel	Martin-Sebastian		Grafenberger Allee 60	40237	Düsseldorf	14 691,00 €
Adams	Dirk		Fischersand 41	99084	Erfurt	16 285,25 €
Albin	Silke	Dr.	Hans-Otto-Str. 11	10407	Berlin	10 961,88 €
Albrecht	Jan Philipp		Martin-Luther-Str. 29	38300	Wolfenbüttel	16 387,92 €
Allianz Deutschland AG			Königinstr. 28	80802	München	30 000,00 €
Al-Wazir	Tarek		Rohrstr. 82	63075	Offenbach	24 173,80 €
Amtsberg	Luise		Großgörschenstr. 38	10827	Berlin	18 681,00 €
Andreae	Kerstin		Oberau 59	79102	Freiburg im Breisgau	15 564,00 €
Andresen	Rasmus		Toosbüstr. 1	24939	Flensburg	13 517,44 €
Aras	Muhterem		Klopstockstr. 21	70193	Stuttgart	14 261,34 €
Asendorf	Regina		Am Südtor 35	30880	Laatzen	14 476,01 €
Baerbock	Annalena		Große Weinmeisterstr. 12 A	14469	Potsdam	15 462,00 €
Bajus	Volker		Drosselweg 25	49088	Osnabrück	14 364,36 €
Bas	Ali		Bonifatiusstr. 40	59229	Ahlen	14 886,00 €
Bauer	Theresia		Im Winkel 9	69123	Heidelberg	17 522,10 €
Bause	Margarete		Kaiserstr. 47	80801	München	15 827,40 €
Bay	Susanne		Jägerhausstr. 144	74074	Heilbronn	10 097,20 €
Beck	Marieluise		Wernigeroder Str. 10	28205	Bremen	10 389,80 €
Becker	Horst		Matthias-Claudius-Weg 9	53797	Lohmar	12 372,00 €
Beer	Sigrid		An der Dicken Linde 30	33106	Paderborn	10 681,43 €
Beisheim	Birgit	Dr.	Sanddornstr. 22	47269	Duisburg	15 006,00 €
Beu	Rolf		Auf dem Dransdorfer Berg 34	53121	Bonn	13 350,00 €
Blatzheim-Roegler	Jutta		Am Heiligenrech 9	54470	Bernkastel-Kues/Andel	10 200,88 €
Bocklet	Marcus		Juliusstraße 7	60487	Frankfurt am Main	13 298,76 €
Böhlen	Beate		Hahnhofstraße 1	76530	Baden-Baden	10 580,00 €
Bohn	Marret	Dr.	Königsfurt 23 b	24796	Klein Königsförde	22 013,04 €
Bolte-Richter	Matthi		Herforder Str. 56	33602	Bielefeld	12 189,12 €
Borkamp	Jana		Körtestr. 34	10967	Berlin	12 111,00 €
Boser	Sandra		Grabenstraße 12	77709	Wolfach	10 612,75 €
Brantner	Franziska		Kirchstr. 38	69115	Heidelberg	19 348,00 €
Braun	Bernhard	Dr.	Carolistr. 33	67067	Ludwigshafen am Rhein	16 394,92 €
Brems	Wibke		Südring 102A	33332	Gütersloh	14 117,20 €
Brugger	Agnieszka		Platz der Republik 1	11011	Berlin	23 588,92 €
Brust	Gerhard		Gerolsteiner Str. 122	50937	Köln (Sülz)	18 662,55 €
Bütikofer	Reinhard		Wilhelmshavener Str. 33	10551	Berlin	13 208,08 €
Celina	Kerstin		Seefeldstr. 22a	97273	Kürnach	13 134,50 €
Cramer	Michael		Wallotstr. 16	14193	Berlin	13 188,00 €
Daimler AG			Mercedesstr. 137	70546	Stuttgart	40 000,00 €
Dalbert	Claudia	Prof. Dr.	Schillerstraße 9	06114	Halle (Saale)	20 123,53 €
Deligöz	Ekin		Platz der Republik 1	11011	Berlin	16 149,00 €
Detle	Michael		Springer Str. 13	30459	Hannover	10 257,10 €
Dörner	Katja		Osloerstr. 17	53117	Bonn	19 542,00 €
Dorn-Rancke	Angela		Unter dem Gedankenspiel 41	35041	Marburg	14 246,76 €
Dr. August Oetker KG			Lutterstraße 14	33617	Bielefeld	22 000,00 €
Dreiseitel	Jo		Joseph-Beuys-Weg 14	65428	Rüsselsheim	19 187,00 €
Dröge	Katharina		Ehrenfeldgürtel 170	50823	Köln	18 826,00 €
Düker	Monika		Grafenberger Allee 65	40237	Düsseldorf	14 556,00 €
Dürr	Sepp	Dr.	Dorfstr. 8	82110	Germering	13 446,00 €
Ebner	Harald		Poststr. 12	74592	Kirchberg an der Jagst	20 444,00 €
Engstfeld	Stefan		Neckarstraße 3	40219	Düsseldorf	15 259,24 €
Erben	Reiner		Von-der-Tann-Str. 54	86159	Augsburg	11 623,20 €
Erdmann	Anke		Am Moonwiesengraben 25	24113	Kiel	12 845,95 €
Erfurth	Sigrid		Lange Str. 26	37249	Neu-Eichenberg	15 838,66 €
ERGO Versicherungsgruppe AG			Victoriaplatz 2	40198	Düsseldorf	15 000,00 €
Erichson	Wolfgang		Langer Anger 37	69115	Heidelberg	12 670,00 €

GRÜNE 2016

Evonik Industries AG			Rellinghauser Straße 1-11	45128	Essen	20.000,00 €
Fegebank	Katharina		Hamburger Str. 37	22083	Hamburg	25.340,56 €
Feldmayer	Martina		Peter-Fischer-Allee 23	65929	Frankfurt am Main	13.522,76 €
Filius	Jürgen		Riedleinweg 29	89075	Ulm	10.364,51 €
Frank	Jörg		Rathausplatz 1	50667	Köln	10.412,46 €
Fritzen	Maria-Elisabeth		Am Wasserwerk 7	23617	Stockelsdorf	15.741,84 €
Frömmrich	Jürgen		Burgstr. 3B	35066	Frankenberg	14.175,66 €
Gajek	Silke		Clara-Zetkin-Str. 22	19059	Schwerin	11.116,27 €
Gambke	Thomas	Dr.	Schemmannstr. 56B	22359	Hamburg	23.962,00 €
Ganserer	Markus		Bärenschanzstr. 11	90429	Nürnberg	13.822,50 €
Gastel	Matthias		Pfarrstr. 8	70794	Filderstadt	24.562,85 €
Gehring	Kai		Kopstadtplatz 13	45127	Essen	22.997,10 €
Gehring	Thomas		Talstr. 29	87544	Gunzesried	15.833,90 €
Gerkan	Jutta		Lloydstraße 5	17192	Waren	10.499,50 €
Giegold	Sven		Charlottenstr. 59	40211	Düsseldorf	14.268,00 €
Giesbert	Tim		Neudecker Straße 32	45470	Mülheim an der Ruhr	11.350,29 €
Goldbach	Eva		Ostpreußenweg 1	36341	Lauterbach (Hessen)	14.426,76 €
Goldmann	Herbert		Unnaer Straße 37	58730	Fröndenberg	17.801,90 €
Göring-Eckardt	Katrin		Platz der Republik 1	11011	Berlin	18.237,00 €
Gote	Ulrike		von-Römer-Str. 26	95444	Bayreuth	10.571,80 €
Gumbel	Eva Corina	Dr. phil.	Grillparzerstraße 12	22085	Hamburg	18.564,48 €
Günther	Katja		Esmarchstr. 18	24105	Kiel	15.386,08 €
Habeck	Robert	Dr.	Marienhölungsweg 50c	24939	Flensburg	18.030,92 €
Hajduk	Anja Margarete Helene		Barmbeker Straße 39	22303	Hamburg	22.002,00 €
Halder	Wilhelm		Gereut 4	71364	Winnenden	11.008,00 €
Hamburg	Julia Willie		Quirrestr. 12	30451	Hannover	12.585,36 €
Hammann	Ursula		Falltorstr. 9a	64584	Biebesheim	13.611,91 €
Hanses	Dagmar		Neue Str. 10	59581	Warstein	14.930,50 €
Harms	Rebecca		OT, Dickfeitzen 13	29496	Waddeweitz	18.463,68 €
Hartmann	Ludwig		Gravelotestr. 2	81667	München	13.959,00 €
Haßelmann	Britta		Siechenmarschstr. 40	33615	Bielefeld	20.841,88 €
Häusling	Martin		Heideweg 1	34596	Bad Zwesten	12.308,00 €
Heere	Gerald		Ludwig-Sievers-Ring 30	30659	Hannover	19.328,26 €
Heinen-Kljajic	Gabriele		Nußbergstr. 29	38104	Braunschweig	24.494,33 €
Heinold	Monika		Seeblick 16	24106	Kiel	20.760,64 €
Herrmann	Winfried		Ameisenbergstr. 13	70188	Stuttgart	18.714,40 €
Herrmann	Monika		Blücherstr. 53	10961	Berlin	17.365,56 €
Heubuch	Maria		Luttolsberg 8	88299	Leutkirch im Allgäu	18.438,00 €
Hinz	Priska		Walkmühlenweg 14	35745	Herborn	20.753,40 €
Hofreiter	Anton	Dr.	Prager Str. 3	82008	Unterhaching	21.466,00 €
Höhn	Barbel		Grillostr. 30	46045	Oberhausen	22.676,42 €
IBC Solar AG			Am Hochgericht 10	96231	Bad Staffelstein	10.001,00 €
Jähnigen	Eva		Lauterbacher Str. 1	01129	Dresden	16.798,40 €
Janecek	Dieter		Walther-de-Sagher-Str. 1	85283	Wolnzach	10.807,00 €
Janßen	Hans-Joachim		Pastorenweg 24	26349	Jade	12.384,36 €
Janssen-Kucz	Meta		Große Roßbergstr. 27 a	26789	Leer	12.685,36 €
Jochum	Günter		Zum Höltschen 12	51709	Marienheide	13.451,04 €
Jungclaus	Michael		Hohe Allee 1	15366	Neuenhagen	14.017,20 €
Kamm	Christine		Luitpoldstr. 26	86157	Augsburg	17.010,09 €
Kaufmann	Frank Peter		Frankfurter Straße 53	63128	Dietzenbach	16.792,00 €
Kekeritz	Uwe		Custenlohr 40	97215	Uffenheim	20.875,00 €
Keller	Ska		Wrangelstr. 87	10997	Berlin	18.588,00 €
Kerstan	Jens Hinrich		Sichter 16	21029	Hamburg	25.978,80 €
Keul	Katja		Linnert 2	31608	Marklohe	13.982,00 €
Keymis	Oliver		Schulstr. 9	40668	Meerbusch	22.200,92 €
Kindler	Sven-Christian		Senior-Blumenberg-Gang 1	30159	Hannover	18.857,00 €
Kirchner	Jens-Holger		Lehderstr. 106	13086	Berlin	10.944,24 €
Klein-Schmeink	Maria		Heisstr. 35	48145	Münster	22.836,68 €
Klocke	Arndt		Schwerinstr. 6	50733	Köln	15.770,51 €
Klose	Kai		Stettiner Str. 8	65510	Idstein	14.839,15 €
Köbler	Daniel		Am Steinbruch 1	55130	Mainz	11.931,98 €

Koenigs	Tom		Braubachstraße 41	60311	Frankfurt am Main	11 601,60 €
Kotting-Uhl	Sylvia		Akademiestraße 26	76133	Karlsruhe	20 656,00 €
Kretschmann	Winfried		Konrad-Adenauer-Str. 12	70173	Stuttgart	18 612,15 €
Krickel	Werner		Im Städtchen 1	52156	Monschau	13 668,68 €
Krischer	Oliver		Pastor-Lüpschen-Str. 82	52351	Düren	17 196,90 €
Krüger	Mario		Seydlitzstr. 35	44263	Dortmund	11 095,00 €
Kühn	Christian		Lochenstr. 7	72127	Kusterdingen	16 028,88 €
Kühn	Stephan		Fichtenstraße 1	01097	Dresden	15 249,50 €
Künast	Renate		Platz der Republik 1	11011	Berlin	21 815,24 €
Kurth	Markus		Nettelbeckstr. 1	44147	Dortmund	18 402,00 €
Langhorst	Ulrich		Stolzestr. 22	44139	Dortmund	11 897,60 €
Lauinger	Dieter		Windthorststraße 50	99096	Erfurt	17 593,96 €
Lazar	Monika		Wiedebachstraße 18	04277	Leipzig	22 064,00 €
Lede Abal	Daniel Andreas		Eisenbahnstr. 10	72072	Tübingen	13 095,88 €
Leiner	Ulrich		Steingaden 6	87477	Sulzberg	15 234,00 €
Lemke	Eveline		Heinrich-Lersch-Weg 15	53489	Sinzig	11 110,00 €
Lemke	Steffi		Karlstr. 28	06844	Dessau-Roßlau	19 855,00 €
Limburg	Helge		Hannah-Arendt-Platz 1	30159	Hannover	12 788,36 €
Lindlohr	Andrea		Neckarstr. 3	73728	Esslingen am Neckar	10 714,75 €
Lindner	Tobias	Dr.	Platz der Republik 1	11011	Berlin	21 542,89 €
Linnert	Karoline		Goslarer Str. 6	28207	Bremen	11 316,00 €
Lipp	Marianne		Alte Zollstr. 35	41372	Niederkrüchten	10 848,00 €
Lippmann	Valentin		Hospitalstr. 3	01097	Dresden	13 383,97 €
Lippold	Gerd	Dr.	Otto-Schmiedt-Straße 45	04179	Leipzig	11 660,00 €
Lochbihler	Barbara		Wagnerstr. 7	87671	Ronsberg	15 867,00 €
Löhrmann	Sylvia		Wipperauer Str. 71	42699	Solingen	19 655,40 €
Lohse	Joachim	Dr.	Oberhofer Str. 34	28205	Bremen	12 180,00 €
Lösch	Brigitte		Kerner Str. 31	70182	Stuttgart	15 804,16 €
Losse-Müller	Thomas		Dorfstraße 27	24358	Ahlefeld-Bistensee	11 679,64 €
Lucha	Manfred		Rosenstr. 39	88212	Ravensburg	13 280,57 €
Lüddemann	Cornelia		Kirschweg 2	06846	Dessau-Roßlau	15 765,99 €
Maaßen	Martina		Breyeller Str. 15	41751	Viersen	11 652,64 €
Magerl	Christian	Dr.	Landshuter Str. 94	85356	Freising	13 066,76 €
Maicher	Claudia	Dr.	Josephstr. 14	04177	Leipzig	10 472,80 €
Maisch	Nicole		Schachtenstr. 12b	34130	Kassel	12 591,52 €
Markert	Hans Christian		Am Siepbach 23	41564	Kaarst	12 696,80 €
Markl-Vieto-Estrada	Christa		Nibelungenstr. 11	14109	Berlin	10 029,24 €
Matthiessen	Detlef		Dorfstr. 33	24367	Osterby	13 031,52 €
May	Daniel		Mauergasse 2	34497	Korbach	16 624,66 €
Meier	Katja		Hospitalstr. 13	01097	Dresden	13 775,95 €
Meiwald	Peter		Am Hamjebusch 65	26655	Westerstede	20 088,08 €
Menge	Susanne		Otterweg 53	26123	Oldenburg	13 975,36 €
Meyer	Christian		Grabenstr. 6	37603	Holzminen	29 774,33 €
Mielich	Bärbl		Rathausgasse 6	79292	Pfaffenweiler	13 378,33 €
Mihalic	Irene		Frankampstr. 96	45891	Gelsenkirchen	19 980,92 €
Mistol	Jürgen		Backergasse 15 A	93059	Regensburg	14 544,00 €
Möller	Olaf		Rödigen Nr. 6	07778	Lehesten	11 671,88 €
Mostofizadeh	Mehrdad		Deipenbecktal 100	45289	Essen	16 784,00 €
Müller	Karin		Wallstraße 2f	34125	Kassel	13 866,76 €
Müller-Gemmeke	Beate		Im Brühl 24	72124	Pliezhausen	18 845,92 €
Münchner Rückversicherung Munich Re			Königinstr. 107	80802	München	15 000,00 €
Murschel	Bernd	Dr.	Wilhelmstraße 46	71229	Leonberg	11 031,24 €
Mutlu	Özcan		Platz der Republik 1	11011	Berlin	16 780,24 €
Mütze	Thomas		Bachgartenstr. 22	63743	Aschaffenburg	13 888,00 €
Nestle	Ingrid		Reventlouallee 28	24105	Kiel	11 208,64 €
Neyses	Michael		Provinzialstr. 35	66806	Ensdorf	11 489,52 €
Niemann-Hollatz	Birgit		Iburgweg 5	33332	Gutersloh	10 847,90 €
Niewisch-Lennartz	Antje		Gollstr. 29	30559	Hannover	14 580,00 €
Nimmermann	Philipp		Schillerstraße 7	24116	Kiel	11 328,64 €
Nouripour	Omid		Platz der Republik 1	11011	Berlin	14 187,60 €
Onay	Belit Nejat		Postkamp 14	30159	Hannover	12 096,36 €

GRÜNE 2016

Opitz	Stefanie		Emmericher Straße 105	46147	Oberhausen	10.134,90 €
Osgyan	Verena		Pilotystr. 27b	90408	Nürnberg	12.414,00 €
Ostendorff	Friedrich		Hanenstr. 5	59192	Bergkamen	16.472,00 €
Panhoff	Hans		Cuvyrstr. 25	10997	Berlin	13.474,30 €
Partsch	Jochen		Gundolfstr. 21	64287	Darmstadt	11.960,00 €
Paul	Josefine		Ludgeristr. 57	48143	Münster	16.656,00 €
Paus	Lisa		Güntzelstr. 3	10717	Berlin	18.163,24 €
Peters	Burkhard		Lippenhorstweg 2	21514	Hornbek	12.423,30 €
Piel	Anja		Helmburgisplatz 4	31840	Hess. Oldendorf	14.265,36 €
Pix	Reinhold		Eisenbahnstraße 19	79241	Ihringen	10.143,05 €
Polat	Filiz		Hannah-Arendt-Platz 1	30159	Hannover	14.974,36 €
Pollmann	Michael		Alsterkrugchaussee 232c	22297	Hamburg	18.192,48 €
Poreski	Thomas		Kreuzem 3/2	72762	Reutlingen	10.556,98 €
Pothmer	Brigitte		Am Wildgatter 24	31139	Hildesheim	21.479,40 €
Raschke	Benjamin		Hauptstr. 4	15910	Schönwald (OT Schönwalde)	13.766,28 €
Reimann-Dubbers	Volker	Dr.	Am Schlierbachhang 57	69118	Heidelberg	10.490,00 €
Reiners	Otto		Georgstr. 6	48153	Münster	10.071,36 €
Reintke	Terry		Gerhard-Hauptmann-Str. 5	47058	Duisburg	23.334,00 €
Remmel	Johannes		Hohlsteinstraße 13	57080	Siegen	13.148,00 €
Reuter	Ingrid		Hohenzollernstr. 9	44135	Dortmund	25.254,40 €
Rösler	Markus	Dr.	Panoramastr. 88	71665	Vaihingen an der Enz	12.740,84 €
Rößner	Tabea		Kulbstraße 2	55131	Mainz	16.106,62 €
Roth	Claudia		Maximilianstr. 17	86150	Augsburg	21.512,00 €
Rückl	Michael		Haagstr. 15	61200	Wölfersheim	22.284,92 €
Rüffer	Corinna		Waldfrieden 1	54294	Trier	22.863,00 €
Rüße	Norwich		Hollich 52	48565	Steinfurt	13.827,00 €
Sarrazin	Manuel		Alter Postweg 13	21075	Hamburg	19.281,00 €
Schaefer	Maike	Dr.	Jaburgstr. 8a	28757	Bremen	11.342,76 €
Schäffer	Verena		Mozartstraße 20	58452	Witten	12.817,48 €
Schauws	Ulle		Tenderingstr. 14	47803	Krefeld	21.938,66 €
Schellhammer	Pia		Mainzer Str. 25	55276	Oppenheim	10.841,00 €
Schick	Gerhard	Dr.	B 2 13	68159	Mannheim	26.190,09 €
Schillhaneck	Anja		Hildburghäuser Straße 29	12279	Berlin	10.049,37 €
Schinowsky	Heide		Kirchstraße 6	03197	Jänschwalde	13.741,20 €
Schmalhorst	Angela		Eisgrabenstr. 10a	32052	Herford	10.171,00 €
Schmidt	Frithjof		Am Siepen 15	44803	Bochum	22.232,00 €
Schmidt-Lamontain	Raoul		Hans-Oster-Str. 27B	01099	Dresden	16.194,00 €
Schmitt-Promny	Karin		Steppenbergrweg 85	52074	Aachen	17.371,68 €
Scholing	Heiner		Zum Silberstein 20	29553	Bienenbüttel	12.495,36 €
Schrag	Hermann		Am Kirchberg 6	85293	Reichertshausen	12.942,80 €
Schremmer	Thomas		Cacilienstr. 12	30519	Hannover	12.377,60 €
Schubert	Franziska		Rudolf-Breitscheid-Straße 31	02727	Ebersbach-Neugersdorf	13.067,58 €
Schulz-Asche	Kordula		Neugasse 7	65760	Eschborn	17.851,60 €
Schulze	Katharina		Hirschbergstr. 11	80634	München	14.847,40 €
Schwarz	Andreas		Spitzwegstr. 22	73230	Kirchheim unter Teck	13.905,81 €
Schwarz	Antonis Alexander		Galileiplatz 2	81679	München	40.000,00 €
Sckerl	Hans-Ulrich		Haselnussweg 12	69469	Weinheim	22.455,32 €
Sengl	Gisela		Chiemingerstr. 8	83365	Sondermoning	10.258,50 €
Sick-Thies	Dorothea		Alpenstr. 22a	82319	Starnberg	20.000,00 €
Siegesmund	Anja		Von-Hase-Weg 41	07743	Jena	13.865,30 €
Sitzmann	Edith		Adinda-Flemmich-Straße 1	79100	Freiburg im Breisgau	16.533,14 €
Splett	Gisela	Dr.	Breslauer Straße 43 d	76139	Karlsruhe	11.699,96 €
Stahmann	Anja		Burchardstr. 10	28217	Bremen	10.694,96 €
Stamm	Claudia		Isarweg 26	85521	Ottobrun	11.887,50 €
Staudte	Miriam		An der Kirche 5 A	21379	Echem	13.604,36 €
Steffen	Till		Drehbahn 36	20354	Hamburg	25.543,88 €
Steffens	Barbara		Horionplatz 1	40213	Düsseldorf	13.056,80 €
Steinberger	Rosi		Rosenweg 12	84036	Kumhausen	13.384,50 €
Strehlau-Thomas	Ines		Achtern Krons Kamp 4	25469	Halstenbek	11.344,93 €
Strengmann-Kuhn	Wolfgang	Dr.	Robert-Mayer-Str. 38	60487	Frankfurt am Main	15.251,60 €
Striegel	Sebastian		König-Heinrich-Str. 8a	06217	Merseburg	14.123,84 €

GRÜNE 2016

Ströbele	Hans-Christian		Holsteiner Ufer 22	10557	Berlin	28 700,00 €
Stümpfig	Martin		Lindenberg 18	91555	Feuchtwangen	11 516,12 €
Südwestmetall Verband der Metall- und Elektroindustrie Baden-Württemberg e.V.			Löffelstr. 22-24	70597	Stuttgart	110 000,00 €
Suhr	Jürgen		Ernst-Moritz-Arndt-Straße 5	18435	Stralsund	13 285,00 €
Szczepanski	Bernd		Bendastr. 15	12051	Berlin	13 865,00 €
Terpe	Harald	Dr.	Am Waldessaum 16	18057	Rostock	13 500,00 €
Tertocha	Peter		Honigmannstr. 5	45896	Gelsenkirchen	14 998,60 €
Tietze	Andreas	Dr.	Bi de Boomschool 17	25813	Husum	11 699,10 €
Tressel	Markus		Reneauldstr. 28	66740	Saarlouis	16 140,00 €
Trittin	Jürgen		Platz der Republik 1	11011	Berlin	22 466,00 €
Trüpel	Helga	Dr.	Lessingstr. 10	28203	Bremen	15 441,36 €
Twesten	Elke		Zevener Str. 31	27383	Scheeßel	14 137,36 €
Ünal	Arif		Laurenz-Kiesgen-Str. 44	51105	Köln (Poll)	17 436,00 €
Untersteller	Franz		Jettenhartstraße 5	72622	Nürtingen	21 514,94 €
Velte	Jutta		Wiesenstr. 1	42897	Remscheid	15 047,96 €
Verband der Bayerischen Metall- und Elektroindustrie e.V.			Max-Joseph-Str. 5	80333	München	50 000,00 €
Verband der chemischen Industrie e.V.			Mainzer Landstraße 55	60329	Frankfurt am Main	22 500,00 €
Verlinden	Julia		Auf dem Wüstenort 4-5	21335	Lüneburg	22 092,00 €
Vogel	Axel		Rudolf-Breitscheid-Str. 22	16225	Eberswalde	30 320,16 €
Vorith GmbH			St.-Pöltener-Str. 43	89522	Heidenheim an der Brenz	15 000,00 €
Volatron	Bernard		Borsdorffstrasse 2	64289	Darmstadt	18 000,00 €
von Dassel	Stephan		Triftstr. 46	13353	Berlin	15 285,24 €
von Halem	Marie Luise		Meistersingerstraße 4	14471	Potsdam	13 321,20 €
von Holtz	Ottmar		Gartenstr. 25	31141	Hildesheim	15 299,36 €
von Kalben	Erika		Kummerfelder Str. 1	25494	Borstel-Hohenraden	25 963,02 €
von Notz	Konstantin		Friedrich-Ebert-Allee 3	23879	Mölin	19 724,00 €
Voß	Bernd		Diekdorf, Nr. 124	25554	Nortorf	13 247,44 €
Voß	Bruno		Wachtelweg 5	52353	Düren	10 804,08 €
Wagner	Doris		Eisenacher Str. 10	80804	München	21 283,08 €
Wagner	Mathias		Schlichterstr. 15	65185	Wiesbaden	13 346,76 €
Walter	Jürgen		Stuttgarter Straße 62	71679	Asperg	11 500,70 €
Weißler	Sabine		Wilhelmshavener Str. 64	10551	Berlin	15 055,24 €
Wenzel	Stefan		Wilhelm-Bendick-Str. 23	37130	Gleichen	28 166,95 €
Wermuth	Jochen		Johannisstraße 3	10117	Berlin	618 956,40 €
Westphely	Maaret		Seidelstr. 5	30163	Hannover	12 364,56 €
Wilms	Valerie	Dr.	Hörnstr. 4	22880	Wedel	22 262,00 €
Wittmann	Regina		Neumühler Str. 56a	46149	Oberhausen	13 177,60 €
Zais	Petra		Erdmannsdorfer Str. 39	09120	Chemnitz	15 045,00 €
Zentis	Gudrun		Auf dem Schildchen 11	52385	Nideggen	10 601,95 €
Zschocke	Volkmar		Gustav-Adolf-Str. 28	09116	Chemnitz	24 986,82 €

GRÜNE 2016

C. Unternehmenstätigkeit (§ 19a Abs. 4 PartG)

Ein entsprechender Ausweis entfällt.

D. Anzahl der Mitglieder zum 31. Dezember des Rechnungsjahres (§ 24 Abs. 10 PartG)

Am 31. Dezember des Rechnungsjahres waren 61.596 Personen Mitglieder der Partei.

E. Politischen Jugendorganisationen zweckgebunden zugewandte öffentliche Zuschüsse (§ 24 Abs. 12 PartG)**Teilorganisation**

Im Rechnungsjahr wurden der politischen Jugendorganisation "Grüne Jugend" der Partei 646.988,15 € öffentliche Zuschüsse zweckgebunden zugewandt. Sie sind gemäß § 24 Abs. 12 PartG bei der Einnahme- und Ausgaberechnung der Partei unberücksichtigt geblieben. Teilorganisation ist die "Grüne Jugend" außer im Bundesverband in folgenden Landesverbänden:

- Baden-Württemberg
- Bayern
- Berlin
- Brandenburg
- Bremen
- Hamburg
- Hessen
- Mecklenburg-Vorpommern
- Niedersachsen
- Nordrhein-Westfalen
- Rheinland-Pfalz
- Sachsen
- Sachsen-Anhalt
- Schleswig-Holstein
- Thüringen

Nebenorganisation

Im Saarland handelt es sich bei der "Grünen Jugend" um eine Nebenorganisation. Dieser wurde im Rechnungsjahr öffentliche Zuschüsse in Höhe von 5.710,98 € zweckgebunden zugewandt. Sie sind gemäß § 24 Abs. 12 PartG bei der Einnahme- und Ausgaberechnung der Partei unberücksichtigt geblieben. Die Jugendorganisationen sind weder rechtlich noch organisatorisch Teil der Partei. Daher sind deren Einnahmen und Ausgaben sowie deren Vermögen insgesamt nicht im vorliegenden Rechenschaftsbericht enthalten.

F. Erläuterungen

I. Erläuterung zur Rechnungslegung allgemein

Mit dem vorliegenden Rechenschaftsbericht für das Jahr 2016 gibt der Vorstand der Partei nach den Vorschriften des Gesetzes über die politischen Parteien (Parteiengesetz - PartG) in der Fassung der Bekanntmachung vom 31. Januar 1994 (BGBl I, S. 149), zuletzt geändert durch das Gesetz zum Ausschluss verfassungsfeindlicher Parteien von der Parteienfinanzierung vom 18. Juli 2017 (BGBl I, S. 2730), wahrheitsgemäß und nach bestem Wissen und Gewissen öffentlich Rechenschaft über die Herkunft und die Verwendung der Mittel sowie über das Vermögen der Partei zum Ende des Kalenderjahres (Rechnungsjahres).

Dem Rechenschaftsbericht ist gemäß § 24 Abs. 9 PartG eine Zusammenfassung vorangestellt.

In den Rechenschaftsbericht der Gesamtpartei sind gemäß § 24 Abs. 3 Satz 1 PartG die Rechenschaftsberichte jeweils getrennt nach Bundesverband und Landesverband sowie die Rechenschaftsberichte der nachgeordneten Gebietsverbände je Landesverband aufgenommen worden. Die Landesverbände und die ihnen nachgeordneten Gebietsverbände haben gemäß § 24 Abs. 3 Satz 2 PartG ihren Rechenschaftsberichten eine lückenlose Aufstellung aller Zuwendungen je ZuwenderIn mit Namen und Anschrift beigefügt. Der Bundesverband hat diese Aufstellungen zur Ermittlung der jährlichen Gesamthöhe der Zuwendungen je ZuwenderIn zusammengefasst.

Sach-, Werk- und Dienstleistungen, die die Mitglieder außerhalb eines Geschäftsbetriebes üblicherweise unentgeltlich zur Verfügung stellen, sind gemäß § 26 Abs. 4 Satz 2 PartG als Einnahmen unberücksichtigt geblieben.

Von der in § 28 Abs. 1 PartG eingeräumten Möglichkeit, in der Vermögensbilanz allein Vermögensgegenstände mit einem Anschaffungswert von im Einzelfall mehr als 5.000 € (inkl. Umsatzsteuer) aufzuführen, ist bei den Landesverbänden Berlin, Brandenburg, Bremen, Hamburg, Mecklenburg-Vorpommern, Niedersachsen, Saarland, Sachsen, Sachsen-Anhalt und Thüringen Gebrauch gemacht worden.

Von der in § 28 Abs. 3 PartG Gliederungen unterhalb der Landesverbände eingeräumten Möglichkeit, Einnahmen und Ausgaben im Jahr des Zu- beziehungsweise Abflusses zu verbuchen, auch wenn die jeweiligen Forderungen beziehungsweise Verbindlichkeiten bereits im Vorjahr entstanden sind, ist Gebrauch gemacht worden.

Im Übrigen sind alle Einnahmen, Ausgaben und Vermögenswerte vollständig in den Rechenschaftsbericht aufgenommen.

Vermögensgegenstände sind gemäß § 28 Abs. 2 Satz 1 PartG mit den Anschaffungs- und Herstellungskosten vermindert um planmäßige Abschreibungen angesetzt worden. Im Bereich des Haus- und Grundvermögens sind gemäß § 28 Abs. 2 Satz 2 PartG keine planmäßigen Abschreibungen erfolgt.

Im Übrigen wurden die handelsrechtlichen Vorschriften über die Rechnungslegung, insbesondere zu Ansatz und Bewertung von Vermögensgegenständen, beachtet, soweit sie gemäß § 24 Abs. 2 PartG entsprechend gelten.

GRÜNE 2016

II. Erläuterungen zur Vermögensbilanz**1. Auflistung der Beteiligungen an Unternehmen nach § 24 Abs. 6 Nr. 1 A. II. 1 PartG sowie deren im Jahresabschluss aufgeführten unmittelbaren und mittelbaren Beteiligungen (§ 24 Abs. 7 Nr. 1 PartG)**

Beteiligungen an Unternehmen nach § 24 Abs. 6 Nr. 1. A. II. 1. PartG:

Name	Sitz	Anteil des Nominalkapitals	Höhe des Nominalkapitals	Höhe des Anteils am Kapital	Eigenkapital	Ergebnis des letzten Geschäftsjahres, für das ein Jahresabschluss vorliegt
		%	€	€	€	€
1. Bürger Solaranlage Hemmingen GbR**	Hemmingen	2,13	47.000,00	1.000,00	k.A.*	2.730,19
Viernheimer Solarstrom G.b.R.**	Viernheim	2,8995	35.267,76	1.022,58	39.642,94	11.601,65
Solarfonds Möglingen 1 G.b.R.**	Möglingen	k.A.*	k.A.*	580,00	k.A.*	1.314,24
Solarfonds Sonnenweide 2 G.b.R.**	Markgröningen	k.A.*	k.A.*	500,00	k.A.*	- 5.820,27

* Die Unternehmen erstellen lediglich eine Einnahmen- und Ausgabenüberschussrechnung.

** Die Beteiligungen werden in aller Regel aus politischer Überzeugung und nicht aus wirtschaftlichen Erwägungen von Untergliederungen von BUNDNIS 90/DIE GRÜNEN gehalten. Aussagekräftige Unterlagen können für die Bewertung zum Jahresabschluss nicht immer herangezogen werden, da meist nur einfache Einnahmenüberschussrechnungen ohne Bilanzierung vorgelegt werden. Aufgrund der geringen Werte dieser Beteiligungen gehen wir davon aus, dass das öffentliche Interesse nur von untergeordneter Bedeutung ist.

2. Benennung der Hauptprodukte von Medienunternehmen, soweit Beteiligungen an diesen bestehen (§ 24 Abs. 7 Nr. 2 PartG)

Es bestehen keine Beteiligungen der Partei an Medienunternehmen. Ein entsprechender Ausweis entfällt daher.

3. Bewertung des Haus- und Grundvermögens und der Beteiligungen an Unternehmen nach dem Bewertungsgesetz (§ 24 Abs. 7 Nr. 3 PartG)

Nach § 24 Abs. 7 Nr. 3 PartG ist eine Neubewertung des Haus- und Grundvermögens im Abstand von fünf Jahren nach dem Bewertungsgesetz vorzunehmen. Die letzte Neubewertung erfolgte für den Rechenschaftsbericht zum 31.12.2012.

- a) Das Haus- und Grundvermögen der Bundesgeschäftsstelle wird aus grundbuchrechtlichen Gründen im Treuhandvermögen, das von dem Vermögensverwaltungsverein der Bundespartei BÜNDNIS 90/DIE GRÜNEN e.V. verwaltet wird, erfasst.
- b) Das Haus- und Grundvermögen des Landesverbandes Baden-Württemberg wird im Treuhandvermögen, das von dem Vermögensverwalterverein der Landespartei DIE GRÜNEN Baden-Württemberg e.V. verwaltet wird, erfasst.
- c) Das Haus- und Grundvermögen des Landesverbandes Schleswig-Holstein wird im Treuhandvermögen, das von dem Vermögensverwalterverein der Landespartei DIE GRÜNEN e.V. verwaltet wird, erfasst.
- d) Das Haus- und Grundvermögen des Landesverbandes Nordrhein-Westfalen wird im Treuhandvermögen, das von dem Vermögensverwalterverein des Landesverbandes Nordrhein-Westfalen der Partei BÜNDNIS 90/DIE GRÜNEN e.V. verwaltet wird, erfasst.
- e) Das Haus- und Grundvermögen des Landesverbandes Niedersachsen wird im Vermögen der Partei BÜNDNIS 90/DIE GRÜNEN Landesverband Niedersachsen in Hannover erfasst.

GRÜNE 2016

III. Erläuterungen der Sonstigen Einnahmen**1. Aufgliederung und Erläuterung der Sonstigen Einnahmen, die bei einer der in § 24 Abs. 3 PartG aufgeführten Gliederungen mehr als 2 vom Hundert der Summe der Einnahmen nach § 24 Abs. 4 Nr. 1 bis 6 PartG ausmachen (§ 27 Abs. 2 Satz 1 PartG).**Bundesverband

Nebenkostenerstattung Miteigentümer	21.478,26 €
Auflösung Restbetrag der Rückstellung für die Betriebsprüfung der Jahre 2010-2013	339,25 €
Auflösung Restbetrag der Rückstellung für Prüfungskosten für das Jahr 2015	883,19 €
Versicherungsentschädigungen	750,00 €
Kostenerstattungen für Schadensregulierungen	186,99 €
Kostenerstattungen von Übernachtungs- und Reisekosten	2.540,55 €
Kostenerstattungen von parteinahen und eigenständigen Institutionen	5.482,12 €
Kostenerstattungen von Büro- und Betriebskosten	25.134,30 €
Kostenerstattungen von Fraktionen	21.287,95 €
Erstattung Krankenkasse Mutterschaftsgeld	14.612,28 €
Erstattung Krankenkasse für Entgeltfortzahlung bei Krankheit	7.845,03 €
Kostenerstattung vom Finanzamt	78,00 €
	<u>100.617,92 €</u>

Landesverband Schleswig-Holstein

Einnahmen aus Untervermietung	1.440,00 €
Auflösung Restbetrag der Rückstellung für die Berufsgenossenschaft für das Jahr 2015	108,34 €
Erstattung Krankenkasse für Entgeltfortzahlung bei Krankheit	10.692,79 €
Kostenerstattungen vom Stromversorger nach Verbrauchsabrechnung	1.206,30 €
Nebenkostenerstattungen vom Vermieter nach Hausgeldabrechnung	320,32 €
Kostenerstattung von Zeitungs-/Traueranzeigen und gekündigten Zeitungsabonnements	8,95 €
Kostenerstattungen von Büro- und Betriebskosten	110,49 €
Einnahme durch Überweisungsdifferenz	0,05 €
Einnahme durch Testüberweisung zwecks Kontoüberprüfung	0,01 €
	<u>13.887,25 €</u>

Nachgeordnete Gebietsverbände

Einnahmen aus Untervermietung	17.435,00 €
Nebenkostenerstattungen vom Vermieter nach Hausgeldabrechnung	410,70 €
Kostenerstattungen vom Stromversorger nach Verbrauchsabrechnung	139,13 €
Erstattung Krankenkasse für Entgeltfortzahlung bei Krankheit	155,07 €
Kostenerstattungen von Bank- und Rücklastschriftgebühren	8,20 €
Kostenerstattung von Zeitungs-/Traueranzeigen und gekündigten Zeitungsabonnements	204,42 €
Kostenerstattungen von Büro- und Betriebskosten	1.623,32 €
Kostenerstattungen von Fraktionen	6.865,68 €
	<u>26.841,52 €</u>

Landesverband Mecklenburg-Vorpommern

Einnahmen aus Untervermietung	4.092,20 €
Auflösung Restbetrag der Rückstellung für Prüfungskosten für das Jahr 2015	437,70 €
Auflösung Restbetrag der Rückstellung für die Berufsgenossenschaft für das Jahr 2015	102,14 €
Erstattung Krankenkasse für Entgeltfortzahlung bei Krankheit	498,41 €
Gutschriften Lieferanten Vorjahre	248,37 €
Kostenerstattungen von Büro- und Betriebskosten	925,00 €
Grüne Jugend - RPJ-Mittel nicht rückzahlbar	628,19 €
Nebenkostenerstattungen vom Vermieter nach Hausgeldabrechnung	278,31 €
Einnahme durch Testüberweisung zwecks Kontoüberprüfung	0,01 €
Ausbuchung von Verbindlichkeiten wegen Verjährung (*)	0,01 €
	<u>7.210,34 €</u>

Nachgeordnete Gebietsverbände

Einnahmen aus Untervermietung	2.528,00 €
Kostenerstattungen von Übernachtungs- und Reisekosten	109,75 €
Gutschriften Lieferanten Vorjahre	125,00 €
Kostenerstattungen von Büro- und Betriebskosten	242,05 €
Kostenerstattungen von Fraktionen	2.536,69 €
Nebenkostenerstattungen vom Vermieter nach Hausgeldabrechnung	384,71 €
Auflösung Restbetrag der Rückstellung für die Berufsgenossenschaft für das Jahr 2015	0,40 €
	<u>5.926,60 €</u>

Landesverband Hamburg

Auflösung Restbetrag der Rückstellung für Prüfungskosten für das Jahr 2015	320,92 €
Gutschriften Lieferanten Vorjahre	16,37 €
Kostenerstattungen für Schadensregulierungen	102,98 €
Kostenerstattungen von Übernachtungs- und Reisekosten	128,00 €
Kostenerstattungen von Büro- und Betriebskosten	6.708,42 €
Kostenerstattungen von Fraktionen	1.325,87 €
Anteilige Rückzahlung der Versicherungsprämie wegen Wechsel	291,84 €
Ausbuchung von Verbindlichkeiten wegen Verjährung (*)	0,10 €
Einnahme durch Testüberweisung zwecks Kontoüberprüfung	0,01 €
	<u>8.894,51 €</u>

Nachgeordnete Gebietsverbände

Einnahmen aus Untervermietung	30.468,33 €
Versicherungsentschädigungen	155,06 €
Kostenerstattungen von Büro- und Betriebskosten	448,54 €
Kostenerstattungen von Bank- und Rücklastschriftgebühren	28,00 €
Kostenerstattungen von Fraktionen	7.466,13 €
Erstattung Krankenkasse für Entgeltfortzahlung bei Krankheit	492,43 €
Ausbuchung von Verbindlichkeiten wegen Verjährung (*)	1.046,44 €
Nebenkostenerstattungen vom Vermieter nach Hausgeldabrechnung	435,38 €
Bankbestand KV Hamburg-Harburg	3,14 €
	<u>40.543,45 €</u>

GRÜNE 2016

Landesverband NiedersachsenNachgeordnete Gebietsverbände

Einnahmen aus Untervermietung	50.037,95 €
Anlagenverkäufe	300,00 €
Gutschriften Lieferanten Vorjahre	1,99 €
Kostenerstattungen von Bank- und Rücklastschriftgebühren	3,94 €
Kostenerstattungen von Büro- und Betriebskosten	3.013,04 €
Kostenerstattungen von parteinahen und eigenständigen Institutionen	3.151,65 €
Kostenerstattungen von Fraktionen	16.084,94 €
Erstattung Krankenkasse für Entgeltfortzahlung bei Krankheit	1.312,70 €
Erstattung Krankenkasse Mutterschaftsgeld	4.497,06 €
Ausbuchung von Verbindlichkeiten wegen Verjährung (*)	30,99 €
Einnahmen durch Testüberweisungen zwecks Kontoüberprüfungen	0,02 €
Bankbestand KV Peine/OV Fuhsetal	234,44 €
	<u>78.668,72 €</u>

Landesverband Brandenburg

Einnahmen aus Untervermietung	11.733,14 €
Auflösung Restbetrag der Rückstellung für Prüfungskosten für das Jahr 2015	14,71 €
Kostenerstattungen von parteinahen und eigenständigen Institutionen	439,70 €
Kostenerstattungen von Übernachtungs- und Reisekosten	503,45 €
Kostenerstattungen für Schadensregulierungen	1.900,00 €
Kostenerstattungen von Büro- und Betriebskosten	2.156,63 €
Versicherungsentschädigungen	330,00 €
Ausbuchung von Verbindlichkeiten wegen Verjährung (*)	8,80 €
Erstattung Krankenkasse für Entgeltfortzahlung bei Krankheit	2.163,93 €
	<u>19.250,36 €</u>

Nachgeordnete Gebietsverbände

Einnahmen aus Untervermietung	1.440,00 €
Kostenerstattungen von Bank- und Rücklastschriftgebühren	8,11 €
Kostenerstattungen von Übernachtungs- und Reisekosten	315,23 €
Kostenerstattungen von Büro- und Betriebskosten	853,16 €
Kostenerstattungen von Fraktionen	20.756,40 €
Ausbuchung von Verbindlichkeiten wegen Verjährung (*)	215,26 €
	<u>23.588,16 €</u>

Landesverband Sachsen-Anhalt

Einnahmen aus Untervermietung	1.481,28 €
Auflösung Restbetrag der Rückstellung für Prüfungskosten für das Jahr 2015	688,54 €
Kostenerstattungen von Bank- und Rücklastschriftgebühren	30,00 €
Kostenerstattungen von Büro- und Betriebskosten	281,05 €
Kostenerstattungen von Übernachtungs- und Reisekosten	533,41 €
Erstattung Krankenkasse für Entgeltfortzahlung bei Krankheit	577,64 €
Ausbuchung von Verbindlichkeiten wegen Verjährung (*)	200,00 €
Einnahmen durch Testüberweisungen zwecks Kontoüberprüfungen	0,02 €
	<u>3.791,94 €</u>

Nachgeordnete Gebietsverbände

Einnahmen aus Untervermietung	10.229,40 €
Kostenerstattung von Zeitungs-/Traueranzeigen und gekündigten Zeitungsabonnements	10,00 €
Kostenerstattungen für Schadensregulierungen	29,84 €
Kostenerstattungen von parteinahen und eigenständigen Institutionen	66,30 €
Kostenerstattungen von Übernachtungs- und Reisekosten	71,42 €
Kostenerstattungen von Büro- und Betriebskosten	317,60 €
Ausbuchung von Verbindlichkeiten wegen Verjährung (*)	776,31 €
Versicherungsentschädigungen	447,44 €
Erstattung Krankenkasse für Entgeltfortzahlung bei Krankheit	205,46 €
Nebenkostenerstattungen vom Vermieter nach Hausgeldabrechnung	1.898,60 €
	<u>14.052,37 €</u>

Landesverband Berlin

Einnahmen aus Untervermietung	4.800,00 €
Erstattung Krankenkasse für Entgeltfortzahlung bei Krankheit	8.301,39 €
Erstattung Krankenkasse Mutterschaftsgeld	2.356,62 €
Erstattung Beiträge wegen Krankenkassenwechsel	1.667,55 €
Kostenerstattungen von Übernachtungs- und Reisekosten	224,15 €
Kostenerstattungen von parteinahen und eigenständigen Institutionen	2.954,70 €
Kostenerstattungen von Büro- und Betriebskosten	3.042,74 €
Kulanzerstattung aufgrund von Leistungsmängeln	9.291,43 €
Auflösung Restbetrag der Rückstellung für Prüfungskosten für das Jahr 2015	79,20 €
Kostenerstattungen vom Stromversorger nach Verbrauchsabrechnung	21,32 €
Nebenkostenerstattungen vom Vermieter nach Hausgeldabrechnung	738,65 €
Ausbuchung von Verbindlichkeiten wegen Verjährung (*)	1.371,06 €
	<u>34.848,81 €</u>

Nachgeordnete Gebietsverbände

Einnahmen aus Untervermietung	23.324,80 €
Versicherungsentschädigungen	2.860,88 €
Kostenerstattungen von Büro- und Betriebskosten	6.965,38 €
Kostenerstattungen von Bank- und Rücklastschriftgebühren	14,39 €
Kostenerstattungen für Schadensregulierungen	5.049,88 €
Kostenerstattung von Zeitungs-/Traueranzeigen und gekündigten Zeitungsabonnements	1.281,02 €
Kostenerstattungen von Übernachtungs- und Reisekosten	84,00 €
Gutschriften Lieferanten Vorjahre	1.793,83 €
Kostenerstattungen von parteinahen und eigenständigen Institutionen	837,98 €
Kostenerstattungen von Fraktionen	1.982,91 €
Erstattung Krankenkasse für Entgeltfortzahlung bei Krankheit	2.404,74 €
Erstattung vom Finanzamt	45,00 €
Nebenkostenerstattungen vom Vermieter nach Hausgeldabrechnung	872,73 €
Kostenerstattungen vom Strom- und Gasversorger nach Verbrauchsabrechnung	1.152,95 €
	<u>48.670,49 €</u>

GRÜNE 2016

Landesverband Sachsen

Nebenkostenerstattungen vom Vermieter nach Hausgeldabrechnung	90,01 €
Ausbuchung von Verbindlichkeiten wegen Verjährung (*)	298,31 €
Kostenerstattung vom Stromversorger nach Verbrauchsabrechnung	219,52 €
Auflösung Restbetrag der Rückstellung für Prüfungskosten für das Jahr 2015	78,54 €
Erstattung Krankenkasse für Entgeltfortzahlung bei Krankheit	5.058,19 €
	<u>5.744,57 €</u>

Nachgeordnete Gebietsverbände

Einnahmen aus Untervermietung	15.055,06 €
Kostenerstattungen von Bank- und Rücklastschriftgebühren	4,79 €
Kostenerstattungen für Schadensregulierungen	228,05 €
Kostenerstattungen von parteinahen und eigenständigen Institutionen	430,00 €
Kostenerstattungen von Büro- und Betriebskosten	466,00 €
Erstattung Krankenkasse für Entgeltfortzahlung bei Krankheit	1.634,16 €
Doppelerfassung Rechnung bei LV Sachsen und KV Meißen	574,54 €
Bankbestand Sparkonto KV Leipzig	490,63 €
	<u>18.883,23 €</u>

Landesverband Nordrhein-Westfalen

Auflösung Restbetrag der Rückstellung für Prüfungskosten für das Jahr 2015	285,54 €
Auflösung Restbetrag der Rückstellung für die Berufsgenossenschaft für das Jahr 2015	273,50 €
Auflösung Restbetrag der Rückstellung für Umsatzsteuer 2014 und 2015	0,03 €
Kostenerstattungen von Büro- und Betriebskosten	1.662,62 €
Kostenerstattungen von parteinahen und eigenständigen Institutionen	2.691,00 €
Erstattung Krankenkasse für Entgeltfortzahlung bei Krankheit	10.202,09 €
Erstattung Krankenkasse Mutterschaftsgeld	3.543,00 €
Skonto	125,61 €
	<u>18.783,39 €</u>

Nachgeordnete Gebietsverbände

Einnahmen aus Untervermietung	225.778,44 €
Kostenerstattungen von Büro- und Betriebskosten	11.122,17 €
Kostenerstattungen von parteinahen und eigenständigen Institutionen	14.154,43 €
Kostenerstattungen von Übernachtungs- und Reisekosten	945,73 €
Gutschriften Lieferanten Vorjahre	704,01 €
Kostenerstattungen von Fraktionen	137.182,86 €
Erstattung Krankenkasse für Entgeltfortzahlung bei Krankheit	13.603,53 €
Erstattung Krankenkasse Mutterschaftsgeld	559,90 €
Erstattung vom Finanzamt	104,76 €
Versicherungsentschädigungen	799,14 €
Ausbuchung von Verbindlichkeiten wegen Verjährung (*)	8.041,20 €
Anlagenverkäufe	202,15 €
Einnahmen durch Testüberweisungen zwecks Kontoüberprüfungen	0,02 €
Dividenden Genossenschaftsanteile 2008-2010 KV Viersen/OV Niederkrüchten	29,85 €
	<u>413.228,19 €</u>

Landesverband Hessen

Einnahmen aus Untervermietung	3.564,00 €
Ausbuchung von Verbindlichkeiten wegen Verjährung (*)	15,00 €
Erstattung Krankenkasse für Entgeltfortzahlung bei Krankheit	2.060,55 €
Auflösung von Steuerrückstellungen	1.771,00 €
Kostenerstattungen von parteinahen und eigenständigen Institutionen	100,00 €
Kostenerstattungen für Schadensregulierungen	376,14 €
Kostenerstattungen von Büro- und Betriebskosten	2.351,67 €
	<u>10.238,36 €</u>

Nachgeordnete Gebietsverbände

Einnahmen aus Untervermietung	111.119,57 €
Kostenerstattungen für Schadensregulierungen	445,26 €
Kostenerstattungen von parteinahen und eigenständigen Institutionen	2.795,51 €
Kostenerstattung von Zeitungs- /Traueranzeigen und gekündigten Zeitungsabonnements	3.608,42 €
Kostenerstattungen von Büro- und Betriebskosten	5.491,58 €
Kostenerstattungen von Fraktionen	68.153,37 €
Ausbuchung von Verbindlichkeiten wegen Verjährung (*)	580,70 €
Erstattung Krankenkasse für Entgeltfortzahlung bei Krankheit	5.665,25 €
Grüne Jugend - RPJ-Mittel nicht rückzahlbar	766,67 €
	<u>198.626,33 €</u>

Landesverband Thüringen

Einnahmen aus Untervermietung	6.660,00 €
Kostenerstattung vom Stromversorger nach Verbrauchsabrechnung	89,15 €
Kostenerstattungen von Übernachtungs- und Reisekosten	13,60 €
Kostenerstattungen für Schadensregulierungen	104,12 €
Kostenerstattungen von Büro- und Betriebskosten	1.527,88 €
Erstattung Krankenkasse für Entgeltfortzahlung bei Krankheit	341,86 €
Erstattung vom Finanzamt	63,81 €
	<u>8.800,42 €</u>

Nachgeordnete Gebietsverbände

Einnahmen aus Untervermietung	8.525,24 €
Nebenkostenerstattungen vom Vermieter nach Hausgeldabrechnung	1.307,09 €
Anteilige Rückzahlung der Versicherungsprämie wegen Wechsel	48,94 €
Ausbuchung von Verbindlichkeiten wegen Verjährung (*)	251,40 €
Kostenerstattungen von Büro- und Betriebskosten	149,99 €
Kostenerstattungen für Schadensregulierungen	280,00 €
Kostenerstattungen von Fraktionen	5.732,10 €
	<u>16.294,76 €</u>

GRÜNE 2016

Landesverband Rheinland-Pfalz

Einnahmen aus Untervermietung	11.482,00 €
Erstattung Krankenkasse für Entgeltfortzahlung bei Krankheit	3.994,67 €
Kostenerstattungen von parteinahen und eigenständigen Institutionen	1.300,00 €
Skonto	391,03 €
	<u>17.167,70 €</u>

Nachgeordnete Gebietsverbände

Einnahmen aus Untervermietung	11.191,00 €
Kostenerstattungen von Übernachtungs- und Reisekosten	226,00 €
Kostenerstattungen von Büro- und Betriebskosten	232,69 €
Kostenerstattungen von Fraktionen	120,00 €
Erstattung Krankenkasse für Entgeltfortzahlung bei Krankheit	90,00 €
Anteilige Rückzahlung der Versicherungsprämie wegen Wechsel	78,23 €
Kostenerstattung vom Stromversorger nach Verbrauchsabrechnung	197,49 €
Ausbuchung von Verbindlichkeiten wegen Verjährung (*)	378,56 €
Erstattung vom Finanzamt	17,00 €
Einnahmen durch Testüberweisungen zwecks Kontoüberprüfungen	0,02 €
Bankbestand KV Kaiserslautern-Land/OV Enkenbach-Alsenborn	6,14 €
	<u>12.537,13 €</u>

Landesverband Saarland

Einnahmen aus Untervermietung	4.295,04 €
Nebenkostenerstattungen vom Vermieter nach Hausgeldabrechnung	844,02 €
Erstattung Krankenkasse für Entgeltfortzahlung bei Krankheit	2.556,62 €
Kostenerstattung vom Stromversorger nach Verbrauchsabrechnung	28,75 €
	<u>7.724,43 €</u>

Landesverband Baden-WürttembergNachgeordnete Gebietsverbände

Einnahmen aus Untervermietung	137.064,36 €
Auflösung von Rückstellungen für die Erstellung der Buchhaltung für das Jahr 2015	221,75 €
Auflösung Restbetrag der Rückstellung für die Berufsgenossenschaft für das Jahr 2015	1,06 €
Kostenerstattungen von Büro- und Betriebskosten	11.949,65 €
Kostenerstattungen von Bank- und Rücklastschriftgebühren	226,14 €
Kostenerstattungen für Schadensregulierungen	6.001,22 €
Kostenerstattung von Zeitungs-/Traueranzeigen und gekündigten Zeitungsabonnements	1.752,54 €
Kostenerstattungen von Übernachtungs- und Reisekosten	473,69 €
Gutschriften Lieferanten Vorjahre	5.998,72 €
Kostenerstattungen von parteinahen und eigenständigen Institutionen	9.401,11 €
Kostenerstattungen Büroumbau- und Umzugskosten von Untermietern	14.105,69 €
Kostenerstattungen von Fraktionen	3.604,37 €
Erstattung Krankenkasse für Entgeltfortzahlung bei Krankheit	6.971,13 €
Erstattung vom Finanzamt	2,73 €
Anlagenverkäufe	150,00 €
Ausbuchung von Verbindlichkeiten wegen Verjährung (*)	2.195,37 €
Skonto	25,24 €
	<u>200.144,77 €</u>

Landesverband Bayern

Einnahmen aus Untervermietung	8.505,12 €
Kostenerstattungen von Büro- und Betriebskosten	1.926,44 €
Kostenerstattungen von Übernachtungs- und Reisekosten	624,50 €
Kostenerstattungen von Fraktionen	7.531,08 €
Auflösung Restbetrag der Rückstellung für die Berufsgenossenschaft für das Jahr 2015	639,69 €
Auflösung Restbetrag der Rückstellung für Prüfungskosten für das Jahr 2015	267,44 €
Erstattung Krankenkasse für Entgeltfortzahlung bei Krankheit	6.597,97 €
Erstattung Krankenkasse Mutterschaftsgeld	10.712,44 €
Erstattung vom Finanzamt	0,12 €
	<u>36.804,80 €</u>

Nachgeordnete Gebietsverbände

Einnahmen aus Untervermietung	33.212,68 €
Auflösung von Rückstellungen im Zusammenhang mit einem Rechtsstreit	2.938,67 €
Kostenerstattungen von Fraktionen	1.806,98 €
Kostenerstattungen von Übernachtungs- und Reisekosten	110,05 €
Gutschriften Lieferanten Vorjahre	182,74 €
Kostenerstattungen von Büro- und Betriebskosten	219,23 €
Kostenerstattung von Zeitungs-/Traueranzeigen und gekündigten Zeitungsabonnements	278,20 €
Kostenerstattungen von Bank- und Rücklastschriftgebühren	822,64 €
Kostenerstattungen von parteinahen und eigenständigen Institutionen	1.987,22 €
Nebenkostenerstattungen vom Vermieter nach Hausgeldabrechnung	165,66 €
Kostenerstattung vom Stromversorger nach Verbrauchsabrechnung	1.176,37 €
Erstattung Krankenkasse nach Betriebsprüfung	261,32 €
Ausbuchung von Verbindlichkeiten wegen Verjährung (*)	3.888,16 €
Einnahmen durch Testüberweisungen zwecks Kontoüberprüfungen	0,10 €
Bankbestand KV Aschaffenburg-Land/OV Schöllkrippen	5,00 €
Ausbuchung von Verbindlichkeiten der Jahre 2012 und 2013 KV Augsburg-Stadt	1.242,30 €
Bankbestand KV Erlangen-Land/OV Bubenreuth	15,02 €
	<u>48.312,34 €</u>

(*) Gewinnerhöhende Ausbuchung von Verbindlichkeiten aus Leistungen und Lieferungen von Lieferanten und Reisekostenabrechnungen von natürlichen Personen aus Vorjahren, womit an Sicherheit grenzender Wahrscheinlichkeit feststeht, dass eine Inanspruchnahme nicht mehr erfolgen wird, eine Verzichtserklärung liegt nicht vor.

GRÜNE 2016

2. Offenlegung von Sonstigen Einnahmen, die im Einzelfall die Summe von 10.000 € übersteigen (§ 27 Abs. 2 Satz 2 PartG)Bundesverband

Nebenkostenerstattung Miteigentümer	21.487,26 €
Einnahmen aus Kostenerstattung Fraktion	20.592,00 €
Einnahmen aus Mutterschaftsgeld Techniker Krankenkasse	10.001,38 €

LV Hamburg - KV Altona

Einnahmen aus Untervermietung Fraktion	14.346,50 €
--	-------------

LV Nordrhein-Westfalen - KV Bielefeld

Einnahmen aus Kostenerstattung Fraktion	15.529,10 €
---	-------------

LV Nordrhein-Westfalen - KV Leverkusen

Einnahmen aus Kostenerstattung Fraktion	13.131,55 €
---	-------------

LV Nordrhein-Westfalen - KV Mülheim

Einnahmen aus Kostenerstattung Fraktion	15.481,02 €
---	-------------

LV Nordrhein-Westfalen - KV Münster

Einnahmen aus Untervermietung Fraktion	11.789,77 €
--	-------------

LV Nordrhein-Westfalen - KV Viersen

Einnahmen aus Kostenerstattung Fraktion	15.904,31 €
---	-------------

LV Hessen - KV Gießen

Einnahmen aus Kostenerstattung Fraktion	18.400,00 €
---	-------------

LV Hessen - KV Marburg-Biedenkopf

Einnahmen aus Personalgestellung Fraktion	11.976,00 €
---	-------------

LV Bayern

Einnahmen aus Mutterschaftsgeld Barmer Krankenkasse	10.712,44 €
---	-------------

3. Verzeichnis der Erbschaften und Vermächtnisse, deren Gesamtwert 10.000 € übersteigt (§ 27 Abs. 2 Satz 3 PartG).

Erbschaften und Vermächtnisse über 10.000 € sind im Rechnungsjahr nicht zu verzeichnen.

IV. Sonstige Erläuterungen**1. Erläuterung der Verbuchung der staatlichen Mittel auf Bundes- und Landesebene**

Für das Jahr 2016 wurden staatliche Mittel in Höhe von 15.845.658,16 € durch den Deutschen Bundestag festgesetzt. Davon entfielen 2.421.497,75 € auf die Landesverbände und 13.424.160,41 € auf den Bundesverband.

Zahlungen des Bundestages bzw. der Landtage	Parteiinterner Finanzausgleich	Endgültig beim jeweiligen Verband verbleibender Betrag
---	-----------------------------------	--

Bundesverband	13.424.160,41 €	-9.208.974,08 €	4.215.186,33 €
LV Baden-Württemberg	811.553,50 €	1.082.994,59 €	1.894.548,09 €
LV Bayern	254.843,25 €	1.249.395,98 €	1.504.239,23 €
LV Berlin	124.162,00 €	467.228,28 €	591.390,28 €
LV Brandenburg	30.383,50 €	359.786,62 €	390.170,12 €
LV Bremen	17.680,70 €	153.790,17 €	171.470,87 €
LV Hamburg	43.271,30 €	247.117,89 €	290.389,19 €
LV Hessen	174.330,50 €	689.139,03 €	863.469,53 €
LV Mecklenburg-Vorpommern	19.418,00 €	317.085,50 €	336.503,50 €
LV Niedersachsen	244.736,50 €	964.824,77 €	1.209.561,27 €
LV Nordrhein-Westfalen	442.149,00 €	1.708.422,46 €	2.150.571,46 €
LV Rheinland-Pfalz	56.630,50 €	467.518,89 €	524.149,39 €
LV Saarland	12.126,00 €	169.858,53 €	181.984,53 €
LV Sachsen	46.928,50 €	372.621,32 €	419.549,82 €
LV Sachsen-Anhalt	29.104,50 €	294.134,23 €	323.238,73 €
LV Schleswig-Holstein	87.476,50 €	390.611,09 €	478.087,59 €
LV Thüringen	26.703,50 €	274.444,73 €	301.148,23 €
Zwischensumme LV	2.421.497,75 €	9.208.974,08 €	11.630.471,83 €
	15.845.658,16 €	0,00 €	15.845.658,16 €

GRÜNE 2016

2. Erläuterungen zu A. bezüglich der in früheren Rechenschaftsberichten zu Unrecht ausgewiesenen Zuwendungen

LV Nordrhein-Westfalen

Kreisverband Recklinghausen

Im Ortsverband Oer-Erkenschwick ist im Rechenschaftsbericht 2015 irrtümlicherweise ein Spendenbetrag in Höhe von 2.000,00 EUR auf eine natürliche Person anstatt auf eine juristische Person erfasst und ausgewiesen worden. Für das Jahr 2015 ist der Posten "Spenden von natürlichen Personen" um 2.000,00 EUR zu mindern und der Posten "Spenden juristische Personen" um 2.000,00 EUR zu erhöhen.

Im Rechenschaftsbericht hätten die Positionen der Vermögensbilanz und der Einnahmen- und Ausgabenrechnung höher (+) oder niedriger (-) ausgewiesen werden müssen:

Einnahmen

Jahr	Spenden von natürlichen Personen EUR	Spenden von juristischen Personen EUR	Überschuss (+) oder Defizit (-) EUR
2015	- 2.000,00	+ 2.000,00	0,00

Bei korrekter Erfassung hätte sich der Ausweis der Zuwendungen gemäß § 24 Abs. 8 i. V. m. § 18 Abs. 3 Satz 1 Nr. 3 PartG in dem Rechenschaftsbericht 2015 um 2.000,00 EUR reduziert.

Den Betrag in Höhe von 2.000,00 EUR bringen wir im Rechenschaftsbericht 2016 bei der Darstellung von anrechenbaren Zuwendungen natürlicher Personen unter der Rubrik "in früheren Rechenschaftsberichten zu Unrecht ausgewiesene Zuwendungen" in Abzug.

LV Baden-Württemberg

Kreisverband Biberach

Beim Kreisverband gab es drei Beitragsrücklastschriften im Jahr 2016 in Höhe von 423,00 EUR aus dem Jahr 2015. Dieser Betrag wurde im Jahr 2016 bei den sonstigen Ausgaben erfasst.

Im Rechenschaftsbericht hätten die Positionen der Vermögensbilanz und der Einnahmen- und Ausgabenrechnung höher (+) oder niedriger (-) ausgewiesen werden müssen:

Einnahmen

Jahr	Mitgliedsbeiträge EUR	Gesamteinnahmen EUR	Überschuss (+) oder Defizit (-) EUR
2015	- 423,00	- 423,00	- 423,00

Vermögen

Jahr	Sonstige Verbindlichkeiten EUR	Gesamtschuldposten EUR	Reinvermögen EUR
2015	+ 423,00	+ 423,00	- 423,00

Bei korrekter Erfassung hätte sich der Ausweis der Zuwendungen gemäß § 24 Abs. 8 i. V. m. § 18 Abs. 3 Satz 1 Nr. 3 PartG in dem Rechenschaftsbericht 2015 um 423,00 EUR reduziert.

Den Betrag in Höhe von 423,00 EUR bringen wir im Rechenschaftsbericht 2016 bei der Darstellung von anrechenbaren Zuwendungen natürlicher Personen unter der Rubrik "in früheren Rechenschaftsberichten zu Unrecht ausgewiesene Zuwendungen" in Abzug.

LV Bayern

Kreisverband Aichach Friedberg

Beim Kreisverband wurde ein Mitgliedsbeitrag aus dem Jahr 2015 in Höhe von 558,00 EUR im Jahr 2016 als Beitragslastschrift zurückgegeben. Dieser Betrag wurde im Jahr 2016 bei den sonstigen Ausgaben erfasst.

Im Rechenschaftsbericht hätten die Positionen der Vermögensbilanz und der Einnahmen- und Ausgabenrechnung höher (+) oder niedriger (-) ausgewiesen werden müssen:

Einnahmen

Jahr	Mitgliedsbeiträge EUR	Gesamteinnahmen EUR	Überschuss (+) oder Defizit (-) EUR
2015	- 558,00	- 558,00	- 558,00

Vermögen

Jahr	Sonstige Verbindlichkeiten EUR	Gesamtschuldposten EUR	Reinvermögen EUR
2015	+ 558,00	+ 558,00	- 558,00

Bei korrekter Erfassung hätte sich der Ausweis der Zuwendungen gemäß § 24 Abs. 8 i. V. m. § 18 Abs. 3 Satz 1 Nr. 3 PartG in dem Rechenschaftsbericht 2015 um 558,00 EUR reduziert.

Den Betrag in Höhe von 558,00 EUR bringen wir im Rechenschaftsbericht 2016 bei der Darstellung von anrechenbaren Zuwendungen natürlicher Personen unter der Rubrik "in früheren Rechenschaftsberichten zu Unrecht ausgewiesene Zuwendungen" in Abzug.

Kreisverband Weilheim-Schongau

Beim Kreisverband wurde ein Mitgliedsbeitrag im Jahr 2016 als Beitragslastschrift aus dem Jahr 2015 in Höhe von 60,00 EUR zurückgegeben. Dieser Betrag wurde im Jahr 2016 bei den sonstigen Ausgaben erfasst.

GRÜNE 2016

Im Rechenschaftsbericht hätten die Positionen der Vermögensbilanz und der Einnahmen- und Ausgabenrechnung höher (+) oder niedriger (-) ausgewiesen werden müssen:

Einnahmen

	Mitgliedsbeiträge	Gesamteinnahmen	Überschuss (+) oder Defizit (-)
Jahr	EUR	EUR	EUR
2015	- 60,00	- 60,00	- 60,00

Vermögen

	Sonstige Verbindlichkeiten	Gesamtschuldposten	Reinvermögen
Jahr	EUR	EUR	EUR
2015	+ 60,00	+ 60,00	- 60,00

Bei korrekter Erfassung hätte sich der Ausweis der Zuwendungen gemäß § 24 Abs. 8 i. V. m. § 18 Abs. 3 Satz 1 Nr. 3 PartG in dem Rechenschaftsbericht 2015 um 60,00 EUR reduziert.

Den Betrag in Höhe von 60,00 EUR bringen wir im Rechenschaftsbericht 2016 bei der Darstellung von anrechenbaren Zuwendungen natürlicher Personen unter der Rubrik "in früheren Rechenschaftsberichten zu Unrecht ausgewiesene Zuwendungen" in Abzug.

Kreisverband Nürnberg-Stadt

Eine zurückgegebene Beitragslastschrift beim Kreisverband betreffend das Jahr 2015 in Höhe von 25,00 EUR wurde versehentlich auf dem Bankkonto zum 31.12.2015 nicht erfasst. Die zurückgegebene Beitragslastschrift aus dem Jahr 2015 wurde im Jahr 2016 in Höhe von 25,00 EUR bei den sonstigen Ausgaben erfasst.

Im Rechenschaftsbericht hätten die Positionen der Vermögensbilanz und der Einnahmen- und Ausgabenrechnung höher (+) oder niedriger (-) ausgewiesen werden müssen:

Einnahmen

	Mitgliedsbeiträge	Gesamteinnahmen	Überschuss (+) oder Defizit (-)
Jahr	EUR	EUR	EUR
2015	- 25,00	- 25,00	- 25,00

Vermögen

	Geldbestände	Gesamtbesitzposten	Reinvermögen
Jahr	EUR	EUR	EUR
2015	- 25,00	- 25,00	- 25,00

Bei korrekter Erfassung hätte sich der Ausweis der Zuwendungen gemäß § 24 Abs. 8 i. V. m. § 18 Abs. 3 Satz 1 Nr. 3 PartG in dem Rechenschaftsbericht 2015 um 25,00 EUR reduziert.

Den Betrag in Höhe von 25,00 EUR bringen wir im Rechenschaftsbericht 2016 bei der Darstellung von anrechenbaren Zuwendungen natürlicher Personen unter der Rubrik "in früheren Rechenschaftsberichten zu Unrecht ausgewiesene Zuwendungen" in Abzug.

Kreisverband Hof

Im Rahmen eines Rechtsstreits einer ZuwenderIn vor dem Finanzgericht Nürnberg wurden Verzichtspenden im Jahr 2013 anstatt in Höhe von 9.018,74 EUR lediglich in Höhe von 3.559,34 EUR als Parteispenden nach § 10b Abs. 2, 34g EStG anerkannt. Alle weiteren Zuwendungen (Spenden/Beiträge) waren unstrittig.

Im Rechenschaftsbericht hätten die Positionen der Vermögensbilanz und der Einnahmen- und Ausgabenrechnung höher (+) oder niedriger (-) ausgewiesen werden müssen:

Einnahmen

Jahr	Spenden von natürlichen Personen EUR	Gesamteinnahmen EUR
2013	- 5.459,40	- 5.459,40

Ausgaben

Jahr	Sachausgaben des laufenden Geschäftsbetriebs EUR	Sachausgaben für allgemeine politische Arbeit EUR	Sachausgaben für Wahlkämpfe EUR	Gesamtausgaben EUR	Überschuss (+) oder Defizit (-) EUR
2013	- 315,00	- 2.884,55	- 2.259,85	- 5.459,40	0,00

Es ergeben sich keine Änderungen bzgl. der Festsetzung der staatlichen Mittel für das Jahr 2013 im Rechenschaftsbericht der Partei BÜNDNIS 90/DIE GRÜNEN, da die Spende weiterhin oberhalb der zuwendungsrelevanten Grenze von 3.300,00 EUR liegt.

Der im Rechenschaftsbericht 2013 unter dem Spendernamen Christine Schoerner veröffentlichte Spendenbetrag in Höhe von 10.321,20 EUR war um 5.459,40 EUR geringer und unterlag damit nicht der Veröffentlichungspflicht nach § 25 Abs. 3 Satz 1 PartG.

Landesverband Hessen

Kreisverband Frankfurt Main

Im Kreisverband wurde ein Mitgliedsbeitrag im Jahr 2016 als Beitragslastschrift aus dem Jahr 2015 in Höhe von 24,00 EUR zurückgegeben. Dieser Betrag wurde im Jahr 2016 bei den sonstigen Ausgaben erfasst.

Im Rechenschaftsbericht hätten die Positionen der Vermögensbilanz und der Einnahmen- und Ausgabenrechnung höher (+) oder niedriger (-) ausgewiesen werden müssen:

GRÜNE 2016

Einnahmen

Jahr	Mitgliedsbeiträge EUR	Gesamteinnahmen EUR	Überschuss (+) oder Defizit (-) EUR
2015	- 24,00	- 24,00	- 24,00

Vermögen

Jahr	Sonstige Verbindlichkeiten EUR	Gesamtschuldposten EUR	Reinvermögen EUR
2015	+ 24,00	+ 24,00	- 24,00

Bei korrekter Erfassung hätte sich der Ausweis der Zuwendungen gemäß § 24 Abs. 8 i. V. m. § 18 Abs. 3 Satz 1 Nr. 3 PartG in dem Rechenschaftsbericht 2015 um 24,00 EUR reduziert.

Den Betrag in Höhe von 24,00 EUR bringen wir im Rechenschaftsbericht 2016 bei der Darstellung von anrechenbaren Zuwendungen natürlicher Personen unter der Rubrik "in früheren Rechenschaftsberichten zu Unrecht ausgewiesene Zuwendungen" in Abzug.

Grüne Jugend Landesverband Hessen (Teilorganisation LV Hessen)

Bei der Grünen Jugend wurden zwei geleistete Spenden von natürlichen Personen aus dem Jahr 2015 in Höhe von insgesamt 200,00 EUR im Jahr 2016 zurückgegeben. Dieser Betrag wurde im Jahr 2016 bei den sonstigen Ausgaben erfasst.

Im Rechenschaftsbericht hätten die Positionen der Vermögensbilanz und der Einnahmen- und Ausgabenrechnung höher (+) oder niedriger (-) ausgewiesen werden müssen:

Einnahmen

Jahr	Spenden von natürlichen Personen EUR	Gesamteinnahmen EUR	Überschuss (+) oder Defizit (-) EUR
2015	- 200,00	- 200,00	- 200,00

Vermögen

Jahr	Sonstige Verbindlichkeiten EUR	Gesamtschuldposten EUR	Reinvermögen EUR
2015	+ 200,00	+ 200,00	- 200,00

Bei korrekter Erfassung hätte sich der Ausweis der Zuwendungen gemäß § 24 Abs. 8 i.V.m. § 18 Abs. 3 Satz 1 Nr. 3 PartG in dem Rechenschaftsbericht 2015 um 200,00 EUR reduziert.

Den Betrag in Höhe von 200,00 EUR bringen wir im Rechenschaftsbericht 2016 bei der Darstellung von anrechenbaren Zuwendungen natürlicher Personen unter der Rubrik "in früheren Rechenschaftsberichten zu Unrecht ausgewiesene Zuwendungen" in Abzug.

Kreisverband Fulda

Im Kreisverband wurde ein Mitgliedsbeitrag im Jahr 2016 als Beitragslastschrift aus dem Jahr 2015 in Höhe von 25,00 EUR zurückgegeben. Dieser Betrag wurde im Jahr 2016 bei den sonstigen Ausgaben erfasst.

Im Rechenschaftsbericht hätten die Positionen der Vermögensbilanz und der Einnahmen- und Ausgabenrechnung höher (+) oder niedriger (-) ausgewiesen werden müssen:

Einnahmen

	Mitgliedsbeiträge	Gesamteinnahmen	Überschuss (+) oder Defizit (-)
Jahr	EUR	EUR	EUR
2015	- 25,00	- 25,00	- 25,00

Vermögen

	Sonstige Verbindlichkeiten	Gesamtschuldposten	Reinvermögen
Jahr	EUR	EUR	EUR
2015	+ 25,00	+ 25,00	- 25,00

Bei korrekter Erfassung hätte sich der Ausweis der Zuwendungen gemäß § 24 Abs. 8 i. V. m. § 18 Abs. 3 Satz 1 Nr. 3 PartG in dem Rechenschaftsbericht 2015 um 25,00 EUR reduziert.

Den Betrag in Höhe von 25,00 EUR bringen wir im Rechenschaftsbericht 2016 bei der Darstellung von anrechenbaren Zuwendungen natürlicher Personen unter der Rubrik "in früheren Rechenschaftsberichten zu Unrecht ausgewiesene Zuwendungen" in Abzug.

Landesverband Rheinland-Pfalz

Kreisverband Ahrweiler

Beim Kreisverband wurde ein Mitgliedsbeitrag im Jahr 2016 als Beitragslastschrift aus dem Jahr 2015 in Höhe von 24,00 EUR zurückgegeben. Dieser Betrag wurde im Jahr 2016 bei den sonstigen Ausgaben erfasst.

Im Rechenschaftsbericht hätten die Positionen der Vermögensbilanz und der Einnahmen- und Ausgabenrechnung höher (+) oder niedriger (-) ausgewiesen werden müssen:

Einnahmen

	Mitgliedsbeiträge	Gesamteinnahmen	Überschuss (+) oder Defizit (-)
Jahr	EUR	EUR	EUR
2015	- 24,00	- 24,00	- 24,00

GRÜNE 2016

Vermögen

Jahr	Sonstige Verbindlichkeiten EUR	Gesamtschuldposten EUR	Reinvermögen EUR
2015	+ 24,00	+ 24,00	- 24,00

Bei korrekter Erfassung hätte sich der Ausweis der Zuwendungen gemäß § 24 Abs. 8 i. V. m. § 18 Abs. 3 Satz 1 Nr. 3 PartG in dem Rechenschaftsbericht 2015 um 24,00 EUR reduziert.

Den Betrag in Höhe von 24,00 EUR bringen wir im Rechenschaftsbericht 2016 bei der Darstellung von anrechenbaren Zuwendungen natürlicher Personen unter der Rubrik "in früheren Rechenschaftsberichten zu Unrecht ausgewiesene Zuwendungen" in Abzug.

Landesverband Niedersachsen

Kreisverband Aurich-Norden

Der Kreisverband hat einen Mitgliedsbeitrag aus dem Jahr 2015 aufgrund eines doppelten Lastschrifteneinzugs im Jahr 2016 an das betreffende Mitglied in Höhe von 120,00 EUR zurücküberwiesen. Dieser Betrag wurde im Jahr 2016 bei den sonstigen Ausgaben erfasst.

Im Rechenschaftsbericht hätten die Positionen der Vermögensbilanz und der Einnahmen- und Ausgabenrechnung höher (+) oder niedriger (-) ausgewiesen werden müssen:

Einnahmen

Jahr	Mitgliedsbeiträge EUR	Gesamteinnahmen EUR	Überschuss (+) oder Defizit (-) EUR
2015	- 120,00	- 120,00	- 120,00

Vermögen

Jahr	Sonstige Verbindlichkeiten EUR	Gesamtschuldposten EUR	Reinvermögen EUR
2015	+ 120,00	+ 120,00	- 120,00

Bei korrekter Erfassung hätte sich der Ausweis der Zuwendungen gemäß § 24 Abs. 8 i. V. m. § 18 Abs. 3 Satz 1 Nr. 3 PartG in dem Rechenschaftsbericht 2015 um 120,00 EUR reduziert.

Den Betrag in Höhe von 120,00 EUR bringen wir im Rechenschaftsbericht 2016 bei der Darstellung von anrechenbaren Zuwendungen natürlicher Personen unter der Rubrik "in früheren Rechenschaftsberichten zu Unrecht ausgewiesene Zuwendungen" in Abzug.

Landesverband Sachsen-Anhalt

Kreisverband Magdeburg

Im Kreisverband wurden im Jahr 2015 Mitgliedsbeiträge in Höhe von 44,50 EUR doppelt erfasst und somit der Banksaldo zum 31.12.2015 sowie die Mitgliedsbeiträge um diesen Betrag zu hoch ausgewiesen. Dieser Betrag wurde im Jahr 2016 bei den sonstigen Ausgaben nacherfasst.

Im Rechenschaftsbericht hätten die Positionen der Vermögensbilanz und der Einnahmen- und Ausgabenrechnung höher (+) oder niedriger (-) ausgewiesen werden müssen:

Einnahmen

Jahr	Mitgliedsbeiträge EUR	Gesamteinnahmen EUR	Überschuss (+) oder Defizit (-) EUR
2015	- 44,50	- 44,50	- 44,50

Vermögen

Jahr	Geldbestände EUR	Gesamtbesitzposten EUR	Reinvermögen EUR
2015	- 44,50	- 44,50	- 44,50

Bei korrekter Erfassung hätte sich der Ausweis der Zuwendungen gemäß § 24 Abs. 8 i. V. m. § 18 Abs. 3 Satz 1 Nr. 3 PartG in dem Rechenschaftsbericht 2015 um 44,50 EUR reduziert.

Den Betrag in Höhe von 44,50 EUR bringen wir im Rechenschaftsbericht 2016 bei der Darstellung von anrechenbaren Zuwendungen natürlicher Personen unter der Rubrik "in früheren Rechenschaftsberichten zu Unrecht ausgewiesene Zuwendungen" in Abzug.

GRÜNE 2016

3. Sonstige Erläuterungen von Unrichtigkeiten in Rechenschaftsberichten der Vorjahre, die zu keiner Spendenkorrektur gem. A führen

Landesverband Sachsen-Anhalt

Kreisverband Halle

Im Kreisverband wurden die Bankgebühren im Rechnungsjahr 2015 in Höhe von 4,50 EUR nicht erfasst. Dieser Betrag wurde im Jahr 2016 bei den sonstigen Ausgaben erfasst.

Im Rechenschaftsbericht hätten die Positionen der Vermögensbilanz und der Einnahmen- und Ausgabenrechnung höher (+) oder niedriger (-) ausgewiesen werden müssen:

Ausgaben

Jahr	Sachausgaben des laufenden Geschäftsbetriebs EUR	Gesamtausgaben EUR	Überschuss (+) oder Defizit (-) EUR
2015	+ 4,50	+ 4,50	- 4,50

Vermögen

Jahr	Geldbestände EUR	Gesamtbesitzposten EUR	Reinvermögen EUR
2015	- 4,50	- 4,50	- 4,50

Landesverband Bayern

Kreisverband Aschaffenburg-Land

Im Ortsverband Schöllkrippen wurde ein neu eröffnetes Bankkonto mit der Mindesteinlage in Höhe von 5,00 EUR im Jahr 2015 nicht erfasst. Dieser Betrag wurde im Jahr 2016 bei den sonstigen Einnahmen erfasst.

Im Rechenschaftsbericht hätten die Positionen der Vermögensbilanz und der Einnahmen- und Ausgabenrechnung höher (+) oder niedriger (-) ausgewiesen werden müssen:

Einnahmen

Jahr	Sonstige Einnahmen EUR	Gesamteinnahmen EUR	Überschuss (+) oder Defizit (-) EUR
2015	+ 5,00	+ 5,00	+ 5,00

Vermögen

Jahr	Geldbestände EUR	Gesamtbesitzposten EUR	Reinvermögen EUR
2015	+ 5,00	+ 5,00	+ 5,00

Kreisverband Augsburg-Stadt

Der Kreisverband hat im Rechenschaftsjahr 2012 in Höhe von 242,70 EUR sowie im Rechnungsjahr 2013 in Höhe von 999,60 EUR Ausgaben irrtümlich doppelt erfasst. Die Korrekturbuchung wurde über die sonstigen Einnahmen im Jahr 2016 in Höhe von insgesamt 1.242,30 EUR erfasst.

Im Rechenschaftsbericht hätten die Positionen der Vermögensbilanz und der Einnahmen- und Ausgabenrechnung höher (+) oder niedriger (-) ausgewiesen werden müssen:

Ausgaben

Jahr	Sachausgaben für allgemeine politische Arbeit EUR	Sachausgaben für Wahlkämpfe EUR	Gesamtausgaben EUR	Überschuss (+) oder Defizit (-) EUR
2012	- 242,70	0,00	- 242,70	+ 242,70
2013	0,00	- 999,60	- 999,60	+ 999,60

Vermögen

Jahr	Sonstige Verbindlichkeiten EUR	Gesamtschuld- posten EUR	Reinvermögen EUR
2012	- 242,70	- 242,70	+ 242,70
2013	- 1.242,30	- 1.242,30	+ 1.242,30
2014	- 1.242,30	- 1.242,30	+ 1.242,30
2015	- 1.242,30	- 1.242,30	+ 1.242,30

Kreisverband Erlangen-Land

Im OV Bubenreuth wurden in den Rechnungsjahren 2013 bis 2015 versehentlich nicht alle Ausgaben und Einnahmen auf dem Bankkonto berücksichtigt. Um den Banksaldo zum 1.1.2016 zu korrigieren, wurde die Summe in Höhe von 15,02 EUR auf sonstige Einnahmen erfasst.

Im Rechenschaftsbericht hätten die Positionen der Vermögensbilanz und der Einnahmen- und Ausgabenrechnung höher (+) oder niedriger (-) ausgewiesen werden müssen:

Einnahmen

Jahr	Spenden von natürlichen Personen EUR	Sonstige Einnahmen EUR	Gesamteinnahmen EUR
2013	+ 40,00	0,00	+ 40,00
2014	0,00	+ 60,02	+ 60,02

Ausgaben

Jahr	Sachausgaben des laufenden Geschäftsbetriebs EUR	Sonstige Ausgaben EUR	Gesamtausgaben EUR	Überschuss (+) oder Defizit (-) EUR
2013	+ 2,25	0,00	+ 2,25	+ 37,75
2014	+ 21,75	+ 60,00	+ 81,75	- 21,73
2015	+ 1,00	0,00	+ 1,00	- 1,00

GRÜNE 2016

Vermögen

Jahr	Geldbestände EUR	Gesamtbesitzposten EUR	Reinvermögen EUR
2013	+ 37,75	+ 37,75	+ 37,75
2014	+ 16,02	+ 16,02	+ 16,02
2015	+ 15,02	+ 15,02	+ 15,02

Landesverband Rheinland-Pfalz

KV Kaiserslautern-Land

Im Ortsverband Enkenbach-Alsenborn wurde im Rechnungsjahr 2015 ein Mitgliedsbeitrag in Höhe von 6,14 EUR nicht auf dem Bankkonto erfasst. Dieser Betrag wurde im Jahr 2016 bei den sonstigen Einnahmen erfasst.

Im Rechenschaftsbericht hätten die Positionen der Vermögensbilanz und der Einnahmen- und Ausgabenrechnung höher (+) oder niedriger (-) ausgewiesen werden müssen:

Einnahmen

Jahr	Mitgliedsbeiträge EUR	Gesamteinnahmen EUR	Überschuss (+) oder Defizit (-) EUR
2015	+ 6,14	+ 6,14	+ 6,14

Vermögen

Jahr	Geldbestände EUR	Gesamtbesitzposten EUR	Reinvermögen EUR
2015	+ 6,14	+ 6,14	+ 6,14

Landesverband Hamburg

Kreisverband Hamburg-Harburg

Der Kreisverband hat Festgeldzinsen im Jahr 2015 in Höhe von 3,14 EUR nicht erfasst. Dieser Betrag wurde im Jahr 2016 bei den sonstigen Einnahmen erfasst.

Im Rechenschaftsbericht hätten die Positionen der Vermögensbilanz und der Einnahmen- und Ausgabenrechnung höher (+) oder niedriger (-) ausgewiesen werden müssen:

Einnahmen

Jahr	Einnahmen aus sonstigem Vermögen EUR	Gesamteinnahmen EUR	Überschuss (+) oder Defizit (-) EUR
2015	+ 3,14	+ 3,14	+ 3,14

Vermögen

Jahr	Geldbestände EUR	Gesamtbesitzposten EUR	Reinvermögen EUR
2015	+ 3,14	+ 3,14	+ 3,14

Landesverband Niedersachsen

Kreisverband Peine

Im Ortsverband Fuhsetal wurde im Jahr 2015 ein Mitgliedsbeitrag in Höhe von 72,00 EUR auf dem Bankkonto nicht erfasst. Desgleichen wurden Ausgaben in Höhe von 162,44 EUR doppelt gebucht. Die Korrektur des Banksaldos wurde im Jahr 2016 in Höhe von 234,44 EUR bei den sonstigen Einnahmen erfasst.

Im Rechenschaftsbericht hätten die Positionen der Vermögensbilanz und der Einnahmen- und Ausgabenrechnung höher (+) oder niedriger (-) ausgewiesen werden müssen:

Einnahmen

Jahr	Mitgliedsbeiträge EUR	Gesamteinnahmen EUR
2015	+ 72,00	+ 72,00

Ausgaben

Jahr	Sachausgaben für allgemeine politische Arbeit EUR	Gesamtausgaben EUR	Überschuss (+) oder Defizit (-) EUR
2015	- 162,44	- 162,44	+ 234,44

Vermögen

Jahr	Geldbestände EUR	Gesamtbesitzposten EUR	Reinvermögen EUR
2015	+ 234,44	+ 234,44	+ 234,44

Landesverband Nordrhein-Westfalen

Kreisverband Steinfurt

Im Ortsverband Lotte wurden Ausgaben in Höhe von insgesamt 75,66 EUR im Rechnungsjahr 2015 nicht erfasst. Dieser Betrag wurde im Jahr 2016 bei den sonstigen Ausgaben nacherfasst.

Im Rechenschaftsbericht hätten die Positionen der Vermögensbilanz und der Einnahmen- und Ausgabenrechnung höher (+) oder niedriger (-) ausgewiesen werden müssen:

Ausgaben

Jahr	Sachausgaben des laufenden Ge- schäftsbetriebs EUR	Sachausgaben für allgemeine politische Arbeit EUR	Gesamtausgaben EUR	Überschuss (+) oder Defizit (-) EUR
2015	+ 4,10	+ 71,56	+ 75,66	- 75,66

GRÜNE 2016

Vermögen

Jahr	Geldbestände EUR	Gesamtbesitzposten EUR	Reinvermögen EUR
2015	- 75,66	- 75,66	- 75,66

Kreisverband Viersen

Im Ortsverband Niederkrüchten wurden Dividenden für die Jahre 2007 bis 2009, die jeweils im darauffolgenden Rechnungsjahr ausgezahlt worden sind, in Höhe von insgesamt 29,85 EUR für Genossenschaftsanteile nicht berücksichtigt. Die erforderliche Korrektur des Reinvermögens in Höhe von 29,85 EUR wurde im Rechenschaftsjahr 2016 bei den sonstigen Einnahmen erfasst.

Im Rechenschaftsbericht hätten die Positionen der Vermögensbilanz und der Einnahmen- und Ausgabenrechnung höher (+) oder niedriger (-) ausgewiesen werden müssen:

Einnahmen

Jahr	Einnahmen aus sonstigem Vermögen EUR	Gesamteinnahmen EUR	Überschuss (+) oder Defizit (-) EUR
2008	+ 3,30	+ 3,30	+ 3,30
2009	+ 13,22	+ 13,22	+ 13,22
2010	+ 13,33	+ 13,33	+ 13,33

Vermögen

Jahr	Sonstige Vermögens- gegenstände EUR	Gesamtbesitzposten EUR	Reinvermögen EUR
2008	+ 3,30	+ 3,30	+ 3,30
2009	+ 16,52	+ 16,52	+ 16,52
2010	+ 29,85	+ 29,85	+ 29,85
2011	+ 29,85	+ 29,85	+ 29,85
2012	+ 29,85	+ 29,85	+ 29,85
2013	+ 29,85	+ 29,85	+ 29,85
2014	+ 29,85	+ 29,85	+ 29,85
2015	+ 29,85	+ 29,85	+ 29,85

Landesverband Sachsen

KV Leipzig

Der Kreisverband hat festgestellt, dass im Jahr 2004 die Einzahlung einer Mietkaution in Höhe von 455,00 EUR eines Untermieters auf ein bereits seit 2003 bestehenden Sparbuchs als durchlaufender Posten gebucht wurde. Weiterhin wurden die Zinserträge in den Jahren 2003 bis 2015 versehentlich nicht gebucht. Die zum 1. Januar 2016 erforderliche Korrektur des Reinvermögens in Höhe von 490,63 EUR wurde im Rechnungsjahr 2016 bei den sonstigen Einnahmen erfasst.

Im Rechenschaftsbericht hätten die Positionen der Vermögensbilanz und der Einnahmen- und Ausgabenrechnung höher (+) oder niedriger (-) ausgewiesen werden müssen:

Einnahmen

Jahr	Einnahmen aus sonstigem Vermögen EUR	Gesamteinnahmen EUR	Überschuss (+) oder Defizit (-) EUR
2003	+ 1,76	+ 1,76	+ 1,76
2004	+ 4,56	+ 4,56	+ 4,56
2005	+ 4,58	+ 4,58	+ 4,58
2006	+ 4,60	+ 4,60	+ 4,60
2007	+ 4,63	+ 4,63	+ 4,63
2008	+ 4,65	+ 4,65	+ 4,65
2009	+ 3,11	+ 3,11	+ 3,11
2010	+ 2,08	+ 2,08	+ 2,08
2011	+ 2,08	+ 2,08	+ 2,08
2012	+ 1,82	+ 1,82	+ 1,82
2013	+ 1,00	+ 1,00	+ 1,00
2014	+ 0,53	+ 0,53	+ 0,53
2015	+ 0,23	+ 0,23	+ 0,23

Schuldposten

Jahr	Sonstige Verbindlichkeiten EUR	Gesamte Schuldposten EUR	Reinvermögen EUR
2003	+ 455,00	+ 455,00	+ 1,76
2004	+ 455,00	+ 455,00	+ 6,32
2005	+ 455,00	+ 455,00	+ 10,90
2006	+ 455,00	+ 455,00	+ 15,50
2007	+ 455,00	+ 455,00	+ 20,13
2008	+ 455,00	+ 455,00	+ 24,78
2009	+ 455,00	+ 455,00	+ 27,89
2010	+ 455,00	+ 455,00	+ 29,97
2011	+ 455,00	+ 455,00	+ 32,05
2012	+ 455,00	+ 455,00	+ 33,87
2013	+ 455,00	+ 455,00	+ 34,87
2014	+ 455,00	+ 455,00	+ 35,40
2015	+ 455,00	+ 455,00	+ 35,63

Vermögen

Jahr	Geldbestände EUR	Gesamtbesitzposten EUR
2003	+ 456,76	+ 456,76
2004	+ 461,32	+ 461,32
2005	+ 465,90	+ 465,90
2006	+ 470,50	+ 470,50
2007	+ 475,13	+ 475,13
2008	+ 479,78	+ 479,78
2009	+ 482,89	+ 482,89
2010	+ 484,97	+ 484,97
2011	+ 487,05	+ 487,05
2012	+ 488,87	+ 488,87
2013	+ 489,87	+ 489,87
2014	+ 490,40	+ 490,40
2015	+ 490,63	+ 490,63

GRÜNE 2016

Kreisverband Meißen

Im Kreisverband wurde festgestellt, dass im Jahr 2013 dieselbe Rechnung versehentlich in Höhe von 574,54 EUR sowohl im Kreisverband Meißen als auch beim Landesverband Sachsen fälschlicherweise eingebucht worden ist. Die Rechnung betraf den Landesverband Sachsen. Die Korrekturbuchung erfolgte im Rechnungsjahr 2016 in selbiger Höhe in den Positionen "Forderung an Gliederungen" und "sonstige Einnahmen".

Im Rechenschaftsbericht hätten die Positionen der Vermögensbilanz und der Einnahmen- und Ausgabenrechnung höher (+) oder niedriger (-) ausgewiesen werden müssen:

Ausgaben

Jahr	Sachausgaben des laufenden Geschäftsbetriebes EUR	Gesamtausgaben EUR	Überschuss (+) oder Defizit (-) EUR
2013	- 574,54	- 574,54	+ 574,54

Vermögen

Jahr	Geldbestände EUR	Gesamtbesitzposten EUR	Reinvermögen EUR
2013	+ 574,54	+ 574,54	+ 574,54
2014	+ 574,54	+ 574,54	+ 574,54
2015	+ 574,54	+ 574,54	+ 574,54

4. Weitere Erläuterungen

Landesverband Bayern

Kreisverband Hof

Im Jahr 2017 sind Unregelmäßigkeiten in der Kassenführung festgestellt worden. Zwischenzeitlich wurde ein Strafverfahren eingeleitet. Für Auszahlungen im Laufe des Jahres 2016 in Höhe von insgesamt 20.378,54 EUR wurde zum 31.12.2016 eine Forderung eingebucht, die im Jahr 2017 in voller Höhe beglichen wurde. Ob und inwieweit Unrichtigkeiten in den Rechenschaftsberichten der Vorjahre vorlagen, kann zum jetzigen Zeitpunkt noch nicht beurteilt werden, da die Ermittlungen der Staatsanwaltschaft noch nicht abgeschlossen sind. Sofern Korrekturen erforderlich sein sollten, werden diese im nächsten abzugebenden Rechenschaftsbericht vorgenommen.

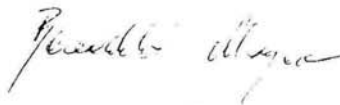
Landesverband Berlin

Der unter dem Spendernamen Joachim Wermuth veröffentlichte Spendenbetrag in Höhe von 618.956,40 EUR enthält Sachleistungen im Wert von 18.155,40 EUR für die befristete Überlassung von Elektroautos. Die Bewertung erfolgte anhand von Vergleichspreisen von Autovermietungen. Spenden, die im Einzelfall den Betrag von 50.000,00 EUR überstiegen haben, betrugen insgesamt 599.989,00 EUR und wurden gemäß § 25 Abs. 3 Satz 3 PartG unverzüglich angezeigt sowie veröffentlicht.

Landesverband Saarland

Der Landesrechnungshof Saarland hat bei der Landtagsfraktion Saarland regelwidrige Verwendungen von Fraktionsgeldern im Vorfeld der Landtagswahl 2009 festgestellt. Weniger als zehn Tage vor der Landtagswahl 2009 wurde ein achtseitiger "Bericht aus dem Landtag" mit der Fünf-Jahres-Bilanz der Landtagsfraktion als Postwurfsendung an alle saarländischen Haushalte versandt. Diese Veröffentlichung der Fraktion stellt eine Werbemaßnahme zu Gunsten der Partei im Sinne des § 26 Abs. 1 Satz 2 PartG dar. Die dem Wert der Werbemaßnahme entsprechende Spende in Höhe von 38.907,41 EUR durfte die Partei gemäß § 31 c Satz 1 PartG nicht annehmen. Daher wurde vom Bundestagspräsidenten nach PartG eine Strafzahlung des beanstandeten Betrags in dreifacher Höhe von 116.722,23 EUR festgesetzt. Der Betrag wird im Rechenschaftsbericht 2016 unter den sonstigen Verbindlichkeiten ausgewiesen.

Berlin, den 11. Dezember 2017



Benedikt Mayer

-Bundesschatzmeister-

(Als gemäß § 23 Abs. 1 Satz 6 PartG
zuständiges Vorstandsmitglied)

GRÜNE 2016



Prüfungsvermerk gemäß § 30 PartG

Wir haben den Rechenschaftsbericht der Partei BÜNDNIS 90/DIE GRÜNEN für das Kalenderjahr 2016 in dem gesetzlich vorgeschriebenen Umfang geprüft. Dieser Rechenschaftsbericht der Gesamtpartei setzt sich aus den Rechenschaftsberichten der Bundespartei, von 16 Landesverbänden und von sämtlichen nachgeordneten Gebietsverbänden zusammen. Unsere Prüfung hat sich gemäß § 29 Abs. 1 PartG auf die Angaben in den Rechenschaftsberichten und die Buchführungen der Bundespartei, der Landesverbände und der insbesondere nach regionalen und größenmäßigen Gesichtspunkten von uns ausgewählt und nachfolgend genannten nachgeordneten Gebietsverbände beschränkt:

- Bodenseekreis (Baden-Württemberg)
- Ebersberg (Bayern)
- Reinickendorf (Berlin)
- Teltow-Fläming (Brandenburg)
- Hamburg-Harburg (Hamburg)
- Groß-Gerau (Hessen)
- Vorpommern-Greifswald (Mecklenburg-Vorpommern)
- Viersen (NRW)
- Görlitz (Sachsen)
- Börde (Sachsen-Anhalt)

Die Angaben in den Rechenschaftsberichten der übrigen nachgeordneten Gebietsverbände haben wir ebenso wenig geprüft wie die vollständige Erfassung aller Gebietsverbände. Die Zusammenfügung der Rechenschaftsberichte der Gebietsverbände zu dem Rechenschaftsbericht der Gesamtpartei wurde von uns nur auf formale und rechnerische Richtigkeit geprüft.

Die Buchführung und die Aufstellung der Rechenschaftsberichte der Bundespartei, der Landesverbände und der nachgeordneten Gebietsverbände nach den Vorschriften des Parteiengesetzes liegen in der Verantwortung der jeweiligen Vorstände. Der Rechenschaftsbericht der Gesamtpartei wurde von einem vom Parteitag gewählten für die Finanzangelegenheiten zuständigen Vorstandsmitglied des Bundesvorstands zusammengefügt und unterzeichnet. Unsere Aufgabe ist es, auf der Grundlage der von uns in dem beschriebenen Umfang durchgeführten Prüfung eine Beurteilung über den Rechenschaftsbericht abzugeben.



Wir haben unsere Prüfung der Angaben in den oben genannten Rechenschaftsberichten nach § 29 PartG, d.h. mit der im folgenden Absatz geschilderten Begrenzung, in entsprechender Anwendung der vom Institut der Wirtschaftsprüfer (IDW) festgestellten deutschen Grundsätze ordnungsmäßiger Abschlussprüfung vorgenommen. Danach ist die Prüfung der Angaben in den Rechenschaftsberichten so zu planen und durchzuführen, dass Unrichtigkeiten und Verstöße gegen die gesetzlichen Vorschriften mit hinreichender Sicherheit erkannt werden. Bei der Festlegung der Prüfungshandlungen werden die Kenntnisse über das wirtschaftliche und rechtliche Umfeld sowie die Erwartungen über mögliche Fehler berücksichtigt. Im Rahmen der Prüfung werden die Wirksamkeit des jeweiligen rechnungslegungsbezogenen internen Kontrollsystems sowie Nachweise für die Angaben in der jeweiligen Buchführung und in den oben genannten Rechenschaftsberichten überwiegend auf der Basis von Stichproben beurteilt. Die Prüfung umfasst die Beurteilung der angewandten Grundsätze zur Rechnungslegung und der wesentlichen Einschätzungen des jeweiligen Vorstandes sowie die Würdigung der Gesamtdarstellung des jeweiligen Rechenschaftsberichtes. Wir sind der Auffassung, dass unsere Prüfung eine hinreichend sichere Grundlage für unsere Beurteilung der in die Prüfung einbezogenen Angaben in den Rechenschaftsberichten bildet.


Auf Grund der gesetzlichen Vorschriften, wonach lediglich Teile der Rechenschaftslegung der Gesamtpartei Gegenstand unserer Prüfung waren, gilt unser folgendes Urteil über den Rechenschaftsbericht der Gesamtpartei auch nur insoweit:

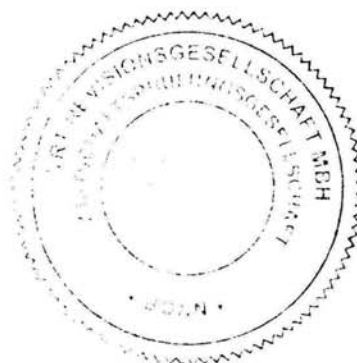
Nach unserer pflichtgemäßen Prüfung auf Grund der Bücher und Schriften der Partei sowie der von den Vorständen erteilten Aufklärungen und Nachweise entspricht der Rechenschaftsbericht in dem geprüften Umfang (§ 29 Abs. 1 PartG) den Vorschriften des Parteiengesetzes.

Bonn, den 12. Dezember 2017

VRT Revisionsgesellschaft mbH
Wirtschaftsprüfungsgesellschaft


Dipl.-Kfm. Alexander Schröder
Wirtschaftsprüfer


Dipl.-Kfm. Willi Spies
Wirtschaftsprüfer



Alternative für Deutschland

Rechenschaftsbericht für das Jahr 2016

gemäß §§ 23 ff. Parteiengesetz (PartG)

Zusammenfassung gemäß § 24 Abs. 9 PartG

Einnahmen- und Ausgabenrechnung	Berichtsjahr		Vorjahr	
	Euro	Prozent	Euro	Prozent
<u>Einnahmen der Gesamtpartei</u>				
1. Mitgliedsbeiträge	2.318.559,11	14,85	2.198.474,40	14,87
2. Mandatsträgerbeiträge und ähnliche regelmäßige Beiträge	370.474,07	2,37	173.267,39	1,17
3. Spenden von natürlichen Personen	5.808.973,03	37,22	4.537.100,62	30,69
4. Spenden von juristischen Personen	185.118,04	1,19	132.839,00	0,90
5. Einnahmen aus Unternehmenstätigkeit	546.705,93	3,50	2.405.738,82	16,27
5a. Einnahmen aus Beteiligungen	92,21	0,00	0,00	0,00
6. Einnahmen aus sonstigem Vermögen	3.661,23	0,02	3.431,80	0,02
7. Einnahmen aus Veranstaltungen, Vertrieb von Druckschriften und Veröffentlichungen und sonstiger mit Einnahmen verbundener Tätigkeit	116.952,45	0,75	34.905,80	0,24
8. Staatliche Mittel	6.132.479,13	39,29	5.210.508,91	35,24
9. Sonstige Einnahmen	125.920,74	0,81	89.417,27	0,60
Summe	15.608.935,94	100,00	14.785.684,01	100,00
<u>Ausgaben der Gesamtpartei</u>				
1. Personalausgaben	1.624.789,04	14,64	1.235.618,95	13,85
2. Sachausgaben				
a) des laufenden Geschäftsbetriebes	1.769.757,90	15,95	1.017.604,81	11,40
b) für allgemeine politische Arbeit	3.148.577,52	28,36	2.889.264,68	32,37
c) für Wahlkämpfe	3.818.558,31	34,41	1.198.035,71	13,42
d) für die Vermögensverwaltung einschließlich sich hieraus ergebender Zinsen	773,50	0,01	0,00	0,00
e) sonstige Zinsen	7.565,58	0,07	41.455,81	0,46
f) im Rahmen einer Unternehmenstätigkeit	546.525,77	4,92	2.479.677,71	27,80
g) sonstige Ausgaben	181.786,51	1,64	62.788,77	0,70
Summe	11.098.334,13	100,00	8.924.446,44	100,00
<u>Überschuß (+) oder Defizit (-)</u>	4.510.601,81		5.861.237,57	

AfD 2016

Zusammenfassung gemäß § 24 Absatz 9 PartG (Fortsetzung)

Vermögensbilanz	Berichtsjahr Euro	Vorjahr Euro
<u>Besitzposten der Gesamtpartei</u>		
A. ANLAGEVERMÖGEN		
I. Sachanlagen		
1. Haus- und Grundvermögen	0,00	0,00
2. Geschäftsstellenausstattung	140.892,31	64.025,70
II. Finanzanlagen		
1. Beteiligungen an Unternehmen	0,00	0,00
2. sonstige Finanzanlagen	32.825,46	30.761,69
B. UMLAUFVERMÖGEN		
I. Forderungen aus der staatlichen Teilfinanzierung	922.274,61	28.224,50
II. Geldbestände	13.178.529,40	10.224.590,89
III. Sonstige Vermögensgegenstände	1.196.405,08	654.457,03
Summe	15.470.926,86	11.002.059,81
<u>Schuldposten der Gesamtpartei</u>		
A. RÜCKSTELLUNGEN		
I. Pensionsverpflichtungen	0,00	0,00
II. Sonstige Rückstellungen	285.597,35	160.618,32
B. VERBINDLICHKEITEN		
I. Rückzahlungsverpflichtungen aus der staatlichen Teilfinanzierung	304,40	228.864,89
II. Verbindlichkeiten gegenüber Kreditinstituten	0,58	0,58
III. Verbindlichkeiten gegenüber sonstigen Darlehensgebern	216.448,97	336.294,14
IV. Sonstige Verbindlichkeiten	414.723,89	233.032,22
Summe	917.075,19	958.809,95
<u>Reinvermögen der Gesamtpartei positiv (+) oder negativ (-)</u>	14.553.851,67	10.043.249,86

Zusammenfassung gemäß § 24 Absatz 9 PartG (Fortsetzung)

Gesamteinnahmen, Gesamtausgaben, Überschüsse oder Defizite sowie Reinvermögen der drei Gliederungsebenen Bundesverband, Landesverbände und der ihnen nachgeordneten Gebietsverbände						
---	--	--	--	--	--	--

	Gesamteinnahmen		Gesamtausgaben		Überschüsse (+) oder Defizite (-)	
	Berichtsjahr Euro	Vorjahr Euro	Berichtsjahr Euro	Vorjahr Euro	Berichtsjahr Euro	Vorjahr Euro
Bundesverband	10.512.946,89	11.970.102,00	7.059.127,27	8.946.671,53	3.453.819,62	3.023.430,47
Landesverbände	6.715.222,08	5.417.054,74	6.503.124,13	4.570.665,22	212.097,95	846.389,52
nachgeordnete Gebietsverbände	5.231.052,25	4.374.061,66	4.386.368,01	2.382.644,08	844.684,24	1.991.417,58
Summe einschließlich innerparteilicher Zuschüsse	22.459.221,22	21.761.218,40	17.948.619,41	15.899.980,83	4.510.601,81	5.861.237,57
innerparteiliche Zuschüsse	6.850.285,28	6.975.534,39	6.850.285,28	6.975.534,39	0,00	0,00
Summe ohne innerparteiliche Zuschüsse	15.608.935,94	14.785.684,01	11.098.334,13	8.924.446,44	4.510.601,81	5.861.237,57

	Reinvermögen	
	Berichtsjahr Euro	Vorjahr Euro
Bundesverband	8.666.532,20	5.212.712,58
Landesverbände	1.946.053,16	1.733.955,21
nachgeordnete Gebietsverbände	3.941.266,31	3.096.582,07
Summe	14.553.851,67	10.043.249,86

AfD 2016

Einnahmenrechnung gemäß § 24 Abs. 4 PartG

Einnahmen	1. Mitgliedsbeiträge	2. Mandatsträgerbeiträge und ähnliche regelmäßige Beiträge	3. Spenden von natürlichen Personen	4. Spenden von juristischen Personen	5. Einnahmen aus Unternehmertätigkeit	5a. Einnahmen aus Beteiligungen	6. Einnahmen aus sonstigem Vermögen	7. Einnahmen aus Veranstaltungen, Vertrieb von Druckschriften und Veröffentlichungen und sonstiger mit Einnahmen verbundener Tätigkeit	8. Staatliche Mittel	9. Sonstige Einnahmen	10. Zuschüsse von Gliederungen	11. Gesamteinnahmen nach den Nummern 1 bis 10
	Euro	Euro	Euro	Euro	Euro	Euro	Euro	Euro	Euro	Euro	Euro	Euro
Bundesverband	1 733 843,53	0,00	3 013 350,18	54 208,00	544 573,39	0,00	804,08	0,00	4 976 473,53	48 847,31	142 846,87	10 512 946,83
Baden-Württemberg												
Landesverband	768,29	39 100,00	152 241,11	7 000,00	0,00	0,00	0,00	0,00	404 782,00	13 826,91	603 221,48	1 220 939,79
nachgeordnete Gebietsverbände	330,00	9 194,05	377 847,49	10 117,00	0,00	0,00	9,12	5 704,83	0,00	470,34	307 885,83	7 111 558,66
Gesamt	1 098,29	48 294,05	530 088,60	17 117,00	0,00	0,00	9,12	5 704,83	404 782,00	14 297,25	911 107,31	1 932 498,45
Bayern												
Landesverband	272,50	0,00	82 729,55	550,00	0,00	0,00	0,00	0,00	0,00	93,74	439 116,74	523 543,53
nachgeordnete Gebietsverbände	1 684,00	0,00	243 613,34	7 000,00	0,00	0,00	19,81	2 485,50	0,00	1 506,99	522 209,39	778 519,03
Gesamt	1 956,50	0,00	326 342,89	7 550,00	0,00	0,00	19,81	2 485,50	0,00	1 600,73	961 326,13	1 302 062,56
Berlin												
Landesverband	1 015,17	26 491,70	87 027,75	0,00	0,00	0,00	0,00	6 144,01	115 746,00	330,51	289 613,76	526 388,90
nachgeordnete Gebietsverbände	2 260,00	12 710,00	52 916,56	1 250,00	0,00	0,00	0,00	165,00	0,00	0,01	104 363,50	173 665,07
Gesamt	3 275,17	39 201,70	139 944,31	1 250,00	0,00	0,00	0,00	6 309,01	115 746,00	330,52	393 977,26	700 053,97
Brandenburg												
Landesverband	78 178,22	8 102,50	20 227,40	6 000,00	0,00	0,00	0,00	0,00	60 038,50	0,01	76 583,71	249 130,34
nachgeordnete Gebietsverbände	3 452,50	7 770,00	81 080,14	2 840,00	0,00	0,00	0,41	999,50	0,00	561,91	84 195,33	180 899,79
Gesamt	81 630,72	15 872,50	101 307,54	8 840,00	0,00	0,00	0,41	999,50	60 038,50	561,92	160 779,04	430 030,13
Bremen												
Landesverband	0,00	0,00	4 136,00	0,00	0,00	0,00	0,00	0,00	6 436,80	2 788,37	23 905,23	37 266,40
nachgeordnete Gebietsverbände	0,00	0,00	2 225,00	0,00	0,00	0,00	0,00	0,00	0,00	250,00	3 838,00	6 313,00
Gesamt	0,00	0,00	6 361,00	0,00	0,00	0,00	0,00	0,00	6 436,80	3 038,37	27 743,23	43 579,40
Hamburg												
Landesverband	150,00	15 461,58	22 765,20	0,00	0,00	0,00	0,00	0,00	21 483,30	5 576,09	91 628,90	157 065,07
nachgeordnete Gebietsverbände	70,00	0,00	16 438,10	0,00	0,00	0,00	0,00	2 213,19	0,00	0,00	49 482,46	68 203,75
Gesamt	220,00	15 461,58	39 203,30	0,00	0,00	0,00	0,00	2 213,19	21 483,30	5 576,09	141 111,36	225 268,82
Hessen												
Landesverband	650,00	0,00	8 449,14	0,00	0,00	0,00	0,00	0,00	63 453,00	0,01	328 654,41	399 206,56
nachgeordnete Gebietsverbände	1 935,34	13 957,84	175 518,19	0,00	0,00	0,00	0,00	19 470,97	0,00	3 419,64	311 253,17	525 555,15
Gesamt	2 585,34	13 957,84	183 967,33	0,00	0,00	0,00	0,00	19 470,97	63 453,00	3 419,65	637 907,58	924 761,71
Mecklenburg-Vorpommern												
Landesverband	0,00	6 061,60	103 541,95	7 900,00	0,00	0,00	0,00	0,00	83 926,00	0,00	192 395,85	393 825,40
nachgeordnete Gebietsverbände	5,00	0,00	74 968,39	22 646,10	0,00	0,00	0,00	74,50	0,00	0,00	142 089,18	239 783,17
Gesamt	5,00	6 061,60	178 510,34	30 546,10	0,00	0,00	0,00	74,50	83 926,00	0,00	334 485,03	633 608,57
Niedersachsen												
Landesverband	1 395,00	0,00	17 956,00	0,00	0,00	0,00	0,00	36 671,27	0,00	2 167,39	324 872,42	383 062,08
nachgeordnete Gebietsverbände	1 315,00	5 056,33	246 470,61	19 255,00	134,68	92,21	0,25	15 504,36	0,00	5 351,30	196 934,92	490 114,66
Gesamt	2 710,00	5 056,33	264 426,61	19 255,00	134,68	92,21	0,25	52 175,63	0,00	7 518,69	521 807,34	873 176,74

Einnahmenrechnung gemäß § 24 Abs. 4 PartG (Fortsetzung)

Einnahmen	1.	2.	3.	4.	5.	5a.	6.	7.	8.	9.	10.	11.
	Mitglieds- beiträge	Mandats- träger- beiträge und ähnliche regelmäßige Beiträge	Spenden von natürlichen Personen	Spenden von juristischen Personen	Einnahmen aus Unternehmens- tätigkeit	Einnahmen aus Beteiligungen	Einnahmen aus sonstigem Vermögen	Einnahmen aus Veranstaltungen, Vertrieb von Druckschriften und Ver- öffentlichungen und sonstiger mit Einnahmen verbundener Tätigkeit	Staatliche Mittel	Sonstige Einnahmen	Zuschüsse von Gliederungen	Gesamt- einnahmen nach den Nummern 1 bis 10
	Euro	Euro	Euro	Euro	Euro	Euro	Euro	Euro	Euro	Euro	Euro	Euro
Nordrhein-Westfalen												
Landesverband	438.309,62	5.325,00	92.480,35	0,00	0,00	0,00	4,25	0,00	0,00	16,01	360.144,60	896.279,83
nachgeordnete Gebietsverbände	670,00	18.837,12	226.929,30	2.450,00	0,00	0,00	150,44	5.687,26	0,00	3.037,65	765.583,65	1.023.345,42
Gesamt	438.979,62	24.162,12	319.409,65	2.450,00	0,00	0,00	154,69	5.687,26	0,00	3.053,66	1.125.728,25	1.919.625,25
Rheinland-Pfalz												
Landesverband	420,00	29.401,95	78.110,54	2.800,00	0,00	0,00	1.800,41	1.420,10	134.314,00	0,00	258.872,20	507.139,20
nachgeordnete Gebietsverbände	705,00	300,00	127.101,50	6.653,06	0,00	0,00	800,00	36,00	0,00	694,50	64.839,85	201.131,91
Gesamt	1.125,00	29.701,95	205.212,04	9.453,06	0,00	0,00	2.600,41	1.456,10	134.314,00	694,50	323.712,05	708.271,11
Saarland												
Landesverband	0,00	0,00	20.707,81	0,00	0,00	0,00	0,00	0,00	0,00	741,38	85.841,55	107.290,74
nachgeordnete Gebietsverbände	0,00	480,00	5.698,17	0,00	0,00	0,00	0,00	0,00	0,00	0,01	21.409,20	27.587,38
Gesamt	0,00	480,00	26.405,98	0,00	0,00	0,00	0,00	0,00	0,00	741,39	107.250,75	134.878,12
Sachsen												
Landesverband	40.963,49	85.500,00	26.682,50	19.100,00	100,00	0,00	0,00	1.388,61	79.805,50	1.799,94	227.538,44	482.878,48
nachgeordnete Gebietsverbände	1.857,50	0,00	155.338,73	4.030,00	1.800,00	0,00	9,46	236,80	0,00	30.767,98	197.514,46	391.554,93
Gesamt	42.820,99	85.500,00	182.021,23	23.130,00	1.900,00	0,00	9,46	1.625,41	79.805,50	32.567,92	425.052,90	874.433,41
Sachsen-Anhalt												
Landesverband	255,00	51.515,00	42.642,36	5.000,00	0,00	0,00	0,00	0,00	136.248,00	0,01	127.877,45	363.537,82
nachgeordnete Gebietsverbände	1.912,50	0,00	72.861,48	3.000,00	0,00	0,00	0,00	98,50	0,00	669,74	48.304,24	126.846,46
Gesamt	2.167,50	51.515,00	115.503,84	8.000,00	0,00	0,00	0,00	98,50	136.248,00	669,75	176.181,69	490.384,28
Schleswig-Holstein												
Landesverband	410,00	0,00	17.325,62	0,00	0,00	0,00	30,00	931,50	0,00	4.711,67	158.676,53	182.085,32
nachgeordnete Gebietsverbände	5.421,45	95,00	52.257,51	300,00	0,00	0,00	0,00	961,00	0,00	212,65	64.676,02	123.923,63
Gesamt	5.831,45	95,00	69.583,13	300,00	0,00	0,00	30,00	1.892,50	0,00	4.924,32	223.352,55	306.008,95
Thüringen												
Landesverband	300,00	34.164,40	53.558,18	2.200,00	97,86	0,00	33,00	0,00	49.772,50	50,00	145.426,68	285.602,62
nachgeordnete Gebietsverbände	10,00	950,00	53.776,88	818,88	0,00	0,00	0,00	15.976,55	0,00	28,67	90.489,26	162.050,24
Gesamt	310,00	35.114,40	107.335,06	3.018,88	97,86	0,00	33,00	15.976,55	49.772,50	78,67	235.915,94	447.652,86
Summe Bundesverband	1.733.843,53	0,00	3.013.350,18	54.208,00	544.573,39	0,00	804,08	0,00	4.976.473,53	46.847,31	142.846,87	10.512.946,89
Summe Landesverbände	563.087,29	301.123,73	830.581,46	50.550,00	197,86	0,00	1.867,66	47.336,49	1.156.005,60	32.102,04	3.732.369,95	6.715.222,08
Summe nachgeordnete Gebietsverbände	21.628,29	69.350,34	1.985.041,39	80.360,04	1.934,68	92,21	989,49	69.615,96	0,00	46.971,39	2.975.068,46	5.231.052,25
Summe Gesamtpartei	2.318.559,11	370.474,07	5.808.973,03	185.118,04	546.705,93	92,21	3.661,23	116.952,45	6.132.479,13	125.920,74	6.850.285,28	22.459.221,22

AfD 2016

Ausgabenrechnung gemäß § 24 Abs. 5 PartG

Ausgaben	1. Personal- ausgaben		2. Sachausgaben					3. Zuschüsse an Gliederungen		4. Gesamt- ausgaben nach den Nummern 1 bis 3		Überschuss (+) oder Defizit (-)
	des laufenden Geschäfts- betriebes		b) für allgemeine politische Arbeit	c) für Wahlkämpfe	d) für die Vermögens- verwaltung einschließlich sich hieraus ergebender Zinsen	e) sonstige Zinsen	f) im Rahmen einer Unter- nehmens- tätigkeit	g) sonstige Ausgaben				
	Euro	Euro							Euro	Euro	Euro	
Bundesverband	1 088 481,69	661 690,30	894 485,21	66 954,15	0,00	6 007,56	542 957,28	167 169,43	3 631 381,65	7 059 121,27	3 453 819,62	
Baden-Württemberg	103 666,02	58 475,69	89 605,16	615 375,66	0,00	0,00	0,00	0,00	304 167,45	1 171 289,98	49 649,81	
	0,00	26 913,64	49 029,02	822 103,38	773,50	0,21	1 267,00	513,94	20 375,01	920 975,70	-209 417,04	
	103 666,02	85 389,33	138 634,18	1 437 479,04	773,50	0,21	1 267,00	513,94	324 542,46	2 092 265,68	159 767,23	
	Gesamt											
Bayern	27 354,20	66 115,72	68 566,35	0,00	0,00	0,00	0,00	0,00	258 052,30	420 088,57	103 454,96	
	0,00	53 901,30	256 049,05	0,00	0,00	0,00	0,00	0,00	267 754,09	577 704,44	200 814,59	
	27 354,20	120 017,02	324 615,40	0,00	0,00	0,00	0,00	0,00	525 806,39	997 793,01	304 269,55	
	Gesamt											
Berlin	17 133,91	48 103,74	137 166,04	463 144,73	0,00	0,00	0,00	12 722,94	105 447,00	783 718,36	257 349,46	
	50,00	930,80	9 603,77	44 764,20	0,00	0,00	0,00	693,40	799,31	56 841,48	116 823,59	
	17 183,91	49 034,54	146 769,81	507 908,93	0,00	0,00	0,00	13 416,34	106 246,31	840 559,84	140 525,87	
	Gesamt											
Brandenburg	62 788,95	34 919,35	41 033,17	96,51	0,00	0,00	0,00	0,00	100 593,97	239 431,95	9 698,39	
	0,00	21 583,87	88 153,32	10 518,80	0,00	0,00	0,00	0,00	2 310,00	102 565,99	78 333,80	
	62 788,95	56 503,22	109 186,49	10 615,31	0,00	0,00	0,00	0,00	102 903,97	341 997,94	88 032,19	
	Gesamt											
Bremen	0,00	16 708,20	15 300,58	0,00	0,00	0,00	0,00	0,00	3 853,74	35 862,52	1 403,88	
	0,00	6 008,03	823,80	0,00	0,00	0,00	0,00	0,00	0,00	6 831,83	518,83	
	0,00	22 716,23	16 124,38	0,00	0,00	0,00	0,00	0,00	3 853,74	42 694,35	885,05	
	Gesamt											
Hamburg	2 742,63	15 566,09	16 007,78	0,00	0,00	0,00	57,40	0,00	48 983,46	83 357,36	73 707,71	
	5 322,51	5 154,93	15 354,23	156,75	0,00	0,00	0,00	639,30	499,00	27 126,72	41 077,03	
	8 065,14	20 721,02	31 362,01	156,75	0,00	0,00	57,40	639,30	49 482,46	110 484,08	114 784,74	
	Gesamt											
Hessen	61 422,24	22 822,14	55 861,93	8 241,57	0,00	0,00	0,00	0,00	304 328,17	452 676,05	53 469,49	
	0,00	38 678,61	102 185,64	327 337,38	0,00	0,00	0,00	0,00	330,00	468 531,63	57 023,52	
	61 422,24	61 500,75	158 047,57	335 578,95	0,00	0,00	0,00	0,00	304 658,17	921 207,68	3 554,03	
	Gesamt											
Mecklenburg-Vorpommern	10 440,79	5 623,63	9 760,05	266 417,28	0,00	0,00	0,00	0,00	143 666,54	435 908,29	42 082,89	
	8 920,18	14 286,55	19 726,77	199 726,77	0,00	0,00	0,00	0,00	6 962,84	240 423,53	640,30	
	19 360,97	19 910,18	20 287,24	466 144,05	0,00	0,00	0,00	0,00	150 629,38	676 331,82	42 723,25	
	Gesamt											
Niedersachsen	26 248,21	22 192,94	104 169,29	46 099,82	0,00	276,11	0,00	0,00	177 771,59	376 757,96	6 304,12	
	0,00	34 537,67	246 027,31	159 200,14	0,00	0,00	9,00	40,00	64 651,92	504 466,04	14 351,38	
	26 248,21	56 730,61	350 196,60	205 299,96	0,00	276,11	9,00	40,00	242 423,51	881 224,00	8 047,20	
	Gesamt											

Ausgabenrechnung gemäß § 24 Abs. 5 PartG (Fortsetzung)

Ausgaben	1. Personal- ausgaben		2. Sachausgaben					3. Zuschüsse an Gliederungen		4. Gesamtausgaben nach den Nummern 1 bis 3		Überschuss (+) oder Defizit (-)
	Euro	Euro	a) des laufenden Geschäfts- betriebes	b) für allgemeine politische Arbeit	c) für Wahlkämpfe	d) für die Vermögens- verwaltung einschließlich sich hieraus ergebender Zinsen	e) sonstige Zinsen	f) im Rahmen einer Unter- nehmens- tätigkeit	g) sonstige Ausgaben	Euro	Euro	Euro
Nordrhein-Westfalen												
Landesverband	84.252,41	95.944,80		113.323,73		0,00	0,00	0,00	0,00	465.135,80	758.656,74	137.623,09
nachgeordnete Gebietsverbände	0,00	83.451,37		298.827,12	734,71	0,00	2,53	28,90	0,00	388.251,40	771.296,03	252.049,39
Gesamt	84.252,41	179.396,17		412.150,85	734,71	0,00	2,53	28,90	0,00	853.387,20	1.529.952,77	389.672,48
Rheinland-Pfalz												
Landesverband	19.869,92	84.244,39		26.130,11	357.353,68	0,00	251,95	0,00	0,00	53.966,70	541.816,75	-34.677,55
nachgeordnete Gebietsverbände	0,00	30.271,08		25.337,73	109.634,53	0,00	0,00	0,00	7,50	40.005,13	205.255,97	-4.124,06
Gesamt	19.869,92	114.515,47		51.467,84	466.988,21	0,00	251,95	0,00	7,50	93.971,83	747.072,72	-38.801,61
Saarland												
Landesverband	120,00	23.160,23		18.414,81	5.153,09	0,00	0,00	48,22	0,00	21.000,00	67.896,35	39.394,39
nachgeordnete Gebietsverbände	0,00	1.017,96		4.252,49	4.115,44	0,00	0,00	0,00	0,00	409,20	9.795,09	17.792,29
Gesamt	120,00	24.178,19		22.667,30	9.268,53	0,00	0,00	48,22	0,00	21.409,20	77.691,44	57.186,68
Sachsen												
Landesverband	24.505,89	47.316,34		107.809,10	9.050,27	0,00	526,47	1.706,24	0,00	205.483,74	396.398,05	86.480,43
nachgeordnete Gebietsverbände	12.944,92	108.783,38		124.612,74	1.268,79	0,00	368,75	451,73	0,00	4.613,86	253.044,17	138.510,76
Gesamt	37.450,81	156.099,72		232.421,84	10.319,06	0,00	895,22	2.157,97	0,00	210.097,60	649.442,22	224.991,19
Sachsen-Anhalt												
Landesverband	25.690,35	32.526,43		22.870,76	247.954,77	0,00	0,00	0,00	0,00	48.085,30	377.127,61	-13.589,79
nachgeordnete Gebietsverbände	0,00	16.785,31		12.805,43	47.074,46	0,00	0,00	0,00	0,00	5.266,39	81.931,59	44.914,87
Gesamt	25.690,35	49.311,74		35.676,19	295.029,23	0,00	0,00	0,00	0,00	53.351,69	459.059,20	31.325,08
Schleswig-Holstein												
Landesverband	12.678,11	49.011,12		30.742,67	2.702,80	0,00	132,00	0,00	0,00	76.627,87	171.894,57	10.190,75
nachgeordnete Gebietsverbände	3.581,24	5.349,12		32.974,45	3.378,63	0,00	0,00	0,00	0,00	8.364,75	53.648,19	70.275,44
Gesamt	16.259,35	54.360,24		63.717,12	6.081,43	0,00	132,00	0,00	0,00	84.992,62	225.542,76	80.466,19
Thüringen												
Landesverband	26.574,87	21.009,51		59.604,04	0,00	0,00	0,00	0,00	0,00	83.054,60	190.243,02	95.359,60
nachgeordnete Gebietsverbände	0,00	16.673,66		81.163,45	0,00	0,00	0,00	0,00	0,00	8.092,50	105.929,61	56.120,63
Gesamt	26.574,87	37.683,17		140.767,49	0,00	0,00	0,00	0,00	0,00	91.147,10	296.172,63	151.480,23
Summe Bundesverband	1.088.481,69	661.690,30		894.485,21	66.954,15	0,00	6.007,56	542.957,28	187.189,43	3.631.351,65	7.059.127,27	3.453.819,62
Summe Landesverbände	505.488,50	643.740,32		916.365,57	2.021.590,18	0,00	1.186,53	1.811,86	12.722,94	2.400.218,23	6.503.124,13	212.097,95
Summe nachgeordnete Gebietsverbände	30.818,85	464.327,26		1.337.726,74	1.730.013,98	773,50	371,49	1.756,63	1.894,14	818.685,40	4.386.368,01	844.684,24
Summe Gesamtpartei	1.624.789,04	1.769.757,90		3.148.577,52	3.818.558,31	773,50	7.565,58	546.525,77	181.786,51	6.850.285,28	17.948.619,41	4.510.601,81

AfD 2016

Vermögensbilanz gemäß § 24 Abs. 6 PartG

Besitzposten	A. Anlagevermögen						B. Umlaufvermögen				C. Gesamtbesitzposten (Summe aus A und B)
	I. Sachanlagen		II. Finanzanlagen		I. Forderungen an Gliederungen	II. Forderungen aus der staatlichen Teilfinanzierung	III. Geldbestände	IV. Sonstige Vermögensgegenstände			
	1. Haus- und Grundvermögen	2. Geschäftsausstattung	1. Beteiligungen an Unternehmen	2. Sonstige Finanzanlagen							
									Euro	Euro	
Bundesverband	0,00	115.828,82	0,00	0,00	2.063.813,77	47.258,61	7.136.699,38	284.590,47	9.648.191,05		
Baden-Württemberg											
Landesverband	0,00	7.333,93	0,00	0,00	158.505,66	404.782,00	70.546,58	68.657,29	709.825,46		
nachgeordnete Gebietsverbände	0,00	0,00	0,00	0,00	12.742,04	0,00	327.422,52	47.246,64	387.411,20		
Gesamt	0,00	7.333,93	0,00	0,00	171.247,70	404.782,00	397.969,10	115.903,93	1.097.236,66		
Bayern											
Landesverband	0,00	0,00	0,00	3.000,00	32.385,42	0,00	195.975,43	25.574,43	256.935,28		
nachgeordnete Gebietsverbände	0,00	0,00	0,00	0,00	4.606,00	0,00	646.508,34	89.297,82	740.412,16		
Gesamt	0,00	0,00	0,00	3.000,00	36.991,42	0,00	842.483,77	114.872,25	997.347,44		
Berlin											
Landesverband	0,00	0,00	0,00	500,00	128.118,77	115.746,00	2.947,45	88.450,23	335.762,45		
nachgeordnete Gebietsverbände	0,00	0,00	0,00	0,00	223.302,87	0,00	40.095,17	10.556,26	273.954,30		
Gesamt	0,00	0,00	0,00	500,00	351.421,64	115.746,00	43.042,62	99.006,49	609.716,75		
Brandenburg											
Landesverband	0,00	5.966,24	0,00	0,00	2.422,00	0,00	230.796,52	440,00	239.624,76		
nachgeordnete Gebietsverbände	0,00	0,00	0,00	0,00	0,00	0,00	120.941,47	34.565,40	155.506,87		
Gesamt	0,00	5.966,24	0,00	0,00	2.422,00	0,00	351.737,99	35.005,40	395.131,63		
Bremen											
Landesverband	0,00	0,00	0,00	0,00	1.030,00	0,00	31.469,31	6.118,23	38.617,54		
nachgeordnete Gebietsverbände	0,00	0,00	0,00	0,00	0,00	0,00	2.226,17	2.365,00	4.591,17		
Gesamt	0,00	0,00	0,00	0,00	1.030,00	0,00	33.695,48	8.483,23	43.208,71		
Hamburg											
Landesverband	0,00	0,00	0,00	0,00	4.528,64	0,00	204.520,57	33.213,01	242.262,22		
nachgeordnete Gebietsverbände	0,00	0,00	0,00	0,00	0,00	0,00	93.602,18	11.041,42	104.643,60		
Gesamt	0,00	0,00	0,00	0,00	4.528,64	0,00	298.122,75	44.254,43	346.905,82		
Hessen											
Landesverband	0,00	0,00	0,00	2.320,50	22.427,64	0,00	224.349,96	2.708,34	251.806,44		
nachgeordnete Gebietsverbände	0,00	0,00	0,00	306,37	0,00	0,00	317.168,40	19.579,72	337.054,49		
Gesamt	0,00	0,00	0,00	2.626,87	22.427,64	0,00	541.518,36	22.288,06	588.860,93		
Mecklenburg-Vorpommern											
Landesverband	0,00	0,00	0,00	0,00	36.134,14	83.926,00	39.108,21	391,50	159.559,85		
nachgeordnete Gebietsverbände	0,00	0,00	0,00	0,00	0,00	0,00	39.164,93	460,02	39.624,95		
Gesamt	0,00	0,00	0,00	0,00	36.134,14	83.926,00	78.273,14	851,52	199.184,80		
Niedersachsen											
Landesverband	0,00	2.383,32	0,00	3.686,00	27.230,99	0,00	3.000,99	27.333,55	63.634,85		
nachgeordnete Gebietsverbände	0,00	0,00	0,00	0,00	335,00	0,00	256.978,31	60.390,61	317.703,92		
Gesamt	0,00	2.383,32	0,00	3.686,00	27.565,99	0,00	259.979,30	87.724,16	381.338,77		

Vermögensbilanz gemäß § 24 Abs. 6 PartG (Fortsetzung)

Besitzposten	A. Anlagevermögen					B. Umlaufvermögen				C. Gesamtbesitzposten (Summe aus A und B)
	I. Sachanlagen		II. Finanzanlagen			I. Forderungen an Gliederungen	II. Forderungen aus der staatlichen Teilfinanzierung	III. Geldbestände	IV. Sonstige Vermögensgegenstände	
	1. Haus- und Grundvermögen Euro	2. Geschäftsausstattung Euro	1. Beteiligungen an Unternehmen Euro	2. Sonstige Finanzanlagen Euro						
Nordrhein-Westfalen										
Landesverband	0,00	2.090,00	0,00	13.549,38		0,00	0,00	582.022,85	17.275,42	614.937,65
nachgeordnete Gebietsverbände	0,00	0,00	0,00	800,00		0,00	0,00	882.377,81	997.798,17	1.149.008,67
Gesamt	0,00	2.090,00	0,00	14.349,38		0,00	0,00	1.464.400,66	1.318.957,81	1.612.735,82
Rheinland-Pfalz										
Landesverband	0,00	0,00	0,00	2.701,21		70.273,73	134.314,00	115.123,19	64.570,40	386.982,53
nachgeordnete Gebietsverbände	0,00	0,00	0,00	0,00		18.849,34	0,00	126.329,09	4.630,24	149.808,67
Gesamt	0,00	0,00	0,00	2.701,21		89.123,07	134.314,00	241.452,28	69.200,64	536.791,20
Saarland										
Landesverband	0,00	0,00	0,00	0,00		2.173,19	0,00	146.447,94	11.186,49	159.807,62
nachgeordnete Gebietsverbände	0,00	0,00	0,00	0,00		0,00	0,00	39.961,14	3.957,70	43.918,84
Gesamt	0,00	0,00	0,00	0,00		2.173,19	0,00	186.409,08	15.144,19	203.726,46
Sachsen										
Landesverband	0,00	3.750,00	0,00	0,00		12.769,68	0,00	254.182,48	54.288,68	324.990,84
nachgeordnete Gebietsverbände	0,00	0,00	0,00	3.055,00		0,00	0,00	235.711,28	51.699,35	290.465,63
Gesamt	0,00	3.750,00	0,00	3.055,00		12.769,68	0,00	489.893,76	105.988,03	615.456,47
Sachsen-Anhalt										
Landesverband	0,00	0,00	0,00	0,00		54.712,03	136.248,00	67.249,43	37.417,62	295.627,08
nachgeordnete Gebietsverbände	0,00	0,00	0,00	645,00		4.909,62	0,00	63.153,15	19.318,64	88.026,41
Gesamt	0,00	0,00	0,00	645,00		59.621,65	136.248,00	130.402,58	56.736,26	383.653,49
Schleswig-Holstein										
Landesverband	0,00	3.540,00	0,00	0,00		13.017,01	0,00	36.701,35	502,50	53.760,86
nachgeordnete Gebietsverbände	0,00	0,00	0,00	0,00		6.058,82	0,00	131.922,20	19,25	138.000,27
Gesamt	0,00	3.540,00	0,00	0,00		19.075,83	0,00	168.623,55	521,75	191.761,13
Thüringen										
Landesverband	0,00	0,00	0,00	1.762,00		10.404,50	0,00	339.339,46	746,28	352.252,24
nachgeordnete Gebietsverbände	0,00	0,00	0,00	500,00		0,00	0,00	174.486,14	3.192,21	178.178,35
Gesamt	0,00	0,00	0,00	2.262,00		10.404,50	0,00	513.825,60	3.938,49	530.430,59
Summe Bundesverband	0,00	115.828,82	0,00	0,00		2.063.813,77	47.256,61	7.136.699,38	284.590,47	9.648.191,05
Summe Landesverbände	0,00	25.063,49	0,00	27.519,09		576.133,40	875.016,00	2.643.781,72	438.873,97	4.486.387,67
Summe nachgeordnete Gebietsverbände	0,00	0,00	0,00	5.306,37		270.803,69	0,00	3.498.048,30	472.940,64	4.247.099,00
Summe Gesamtpartei	0,00	140.892,31	0,00	32.825,46		2.910.750,86	922.274,61	13.176.529,40	1.196.405,08	18.381.677,72

AfD 2016

Vermögensbilanz gemäß § 24 Abs. 6 PartG (Fortsetzung)

Schuldposten	A. Rückstellungen		B. Verbindlichkeiten					C.	Reinvermögen (positiv oder negativ)
	I.	II.	I.	II.	III.	IV.	V.	Gesamte Schuldposten (Summe von A und B)	
	Pensions- verpflichtungen	Sonstige Rückstellungen	Verbindlichkeiten gegenüber Gliederungen	Rückzahlungs- verpflichtungen aus der staatlichen Teilfinanzierung	Verbindlichkeiten gegenüber Kreditinstituten	Verbindlichkeiten gegenüber sonstigen Darlehens- gebern	Sonstige Verbindlichkeiten		
	Euro	Euro	Euro	Euro	Euro	Euro	Euro	Euro	Euro
Bundesverband	0,00	257.181,35	480.955,51	0,00	0,00	200.000,00	43.521,99	981.658,85	8.666.532,20
Baden-Württemberg									
Landesverband	0,00	0,00	479.408,70	0,00	0,00	0,00	6.535,03	485.943,73	223.881,73
nachgeordnete Gebietsverbände	0,00	0,00	0,00	0,00	0,58	7.146,49	25.947,71	33.094,78	354.316,42
Gesamt	0,00	0,00	479.408,70	0,00	0,58	7.146,49	32.482,74	519.038,51	578.198,15
Bayern									
Landesverband	0,00	0,00	3.984,13	0,00	0,00	0,00	24.450,43	28.434,56	228.500,72
nachgeordnete Gebietsverbände	0,00	0,00	4.521,00	0,00	0,00	0,00	44.771,68	49.292,68	691.119,48
Gesamt	0,00	0,00	8.505,13	0,00	0,00	0,00	69.222,11	77.727,24	919.620,20
Berlin									
Landesverband	0,00	0,00	449.969,53	0,00	0,00	0,00	18.388,04	468.357,57	-132.595,12
nachgeordnete Gebietsverbände	0,00	0,00	76.300,32	0,00	0,00	0,00	2.720,00	79.020,32	194.933,98
Gesamt	0,00	0,00	526.269,85	0,00	0,00	0,00	21.108,04	547.377,89	62.338,86
Brandenburg									
Landesverband	0,00	0,00	71.179,06	0,00	0,00	0,00	8.621,37	79.800,43	159.824,33
nachgeordnete Gebietsverbände	0,00	0,00	2.423,64	0,00	0,00	0,00	357,06	2.780,70	152.726,17
Gesamt	0,00	0,00	73.602,70	0,00	0,00	0,00	8.978,43	82.581,13	312.550,50
Bremen									
Landesverband	0,00	0,00	49.508,15	95,20	0,00	0,00	4.994,38	54.597,73	-15.980,19
nachgeordnete Gebietsverbände	0,00	0,00	5.000,00	0,00	0,00	0,00	10,00	5.010,00	-418,83
Gesamt	0,00	0,00	54.508,15	95,20	0,00	0,00	5.004,38	59.607,73	-16.399,02
Hamburg									
Landesverband	0,00	17.500,00	90.340,86	209,20	0,00	0,00	20.266,88	128.316,94	113.945,28
nachgeordnete Gebietsverbände	0,00	0,00	0,00	0,00	0,00	0,00	2.036,10	2.036,10	102.607,50
Gesamt	0,00	17.500,00	90.340,86	209,20	0,00	0,00	22.302,98	130.353,04	216.552,78
Hessen									
Landesverband	0,00	5.000,00	21.210,80	0,00	0,00	0,00	13.395,82	39.606,62	212.199,82
nachgeordnete Gebietsverbände	0,00	0,00	0,00	0,00	0,00	0,00	6.457,54	330.596,95	330.596,95
Gesamt	0,00	5.000,00	21.210,80	0,00	0,00	0,00	19.853,36	46.064,16	542.796,77
Mecklenburg-Vorpommern									
Landesverband	0,00	0,00	133.333,33	0,00	0,00	0,00	1.892,30	135.225,63	24.334,22
nachgeordnete Gebietsverbände	0,00	0,00	19,20	0,00	0,00	0,00	936,34	955,54	38.669,41
Gesamt	0,00	0,00	133.352,53	0,00	0,00	0,00	2.828,64	136.181,17	63.003,63
Niedersachsen									
Landesverband	0,00	0,00	7.546,93	0,00	0,00	0,00	4.597,07	12.144,00	51.490,85
nachgeordnete Gebietsverbände	0,00	0,00	335,00	0,00	0,00	1.750,00	25.969,31	28.054,31	289.649,61
Gesamt	0,00	0,00	7.881,93	0,00	0,00	1.750,00	30.566,38	40.198,31	341.140,46

Vermögensbilanz gemäß § 24 Abs. 6 PartG (Fortsetzung)

Schuldposten	A. Rückstellungen		B. Verbindlichkeiten				C.		Reinvermögen (positiv oder negativ)
	I. Pensions- verpflichtungen	II. Sonstige Rückstellungen	I. Verbindlichkeiten gegenüber Gliederungen	II. Rückzahlungs- verpflichtungen aus der staatlichen	III. Verbindlichkeiten gegenüber Kreditinstituten	IV. Verbindlichkeiten gegenüber sonstigen Darlehens- Euro	V. Sonstige Verbindlichkeiten	Gesamte Schuldposten (Summe von A und B)	
	Euro	Euro	Euro	Euro	Euro	Euro	Euro	Euro	Euro
Nordrhein-Westfalen									
Landesverband	0,00	0,00	349.418,71	0,00	0,00	0,00	4.876,68	354.295,39	260.642,26
nachgeordnete Gebietsverbände	0,00	0,00	0,00	0,00	0,00	0,00	58.081,97	58.081,97	939.716,20
Gesamt	0,00	0,00	349.418,71	0,00	0,00	0,00	62.958,65	412.377,36	1.200.358,46
Rheinland-Pfalz									
Landesverband	0,00	0,00	216.625,00	0,00	0,00	0,00	59.711,67	276.336,67	110.645,86
nachgeordnete Gebietsverbände	0,00	0,00	14.226,68	0,00	0,00	52,48	1.380,49	15.659,65	134.149,02
Gesamt	0,00	0,00	230.851,68	0,00	0,00	52,48	61.092,16	291.943,83	244.794,88
Saarland									
Landesverband	0,00	0,00	67.187,01	0,00	0,00	0,00	3.445,70	70.632,71	89.174,91
nachgeordnete Gebietsverbände	0,00	0,00	0,00	0,00	0,00	0,00	259,38	259,38	43.659,46
Gesamt	0,00	0,00	67.187,01	0,00	0,00	0,00	3.705,08	70.892,09	132.834,37
Sachsen									
Landesverband	0,00	0,00	160.341,26	0,00	0,00	0,00	6.105,50	166.446,76	158.544,08
nachgeordnete Gebietsverbände	0,00	0,00	500,00	0,00	0,00	0,00	16.192,23	16.692,23	273.773,40
Gesamt	0,00	0,00	160.841,26	0,00	0,00	0,00	22.297,73	183.138,99	432.317,48
Sachsen-Anhalt									
Landesverband	0,00	1.500,00	138.574,37	0,00	0,00	7.500,00	2.769,25	150.343,62	145.283,46
nachgeordnete Gebietsverbände	0,00	0,00	2.752,03	0,00	0,00	0,00	738,33	3.490,36	84.536,05
Gesamt	0,00	1.500,00	141.326,40	0,00	0,00	7.500,00	3.507,58	153.833,98	229.819,51
Schleswig-Holstein									
Landesverband	0,00	4.416,00	7.320,30	0,00	0,00	0,00	1.891,51	13.627,81	40.133,05
nachgeordnete Gebietsverbände	0,00	0,00	1.555,00	0,00	0,00	0,00	300,00	1.855,00	136.145,27
Gesamt	0,00	4.416,00	8.875,30	0,00	0,00	0,00	2.191,51	15.482,81	176.278,32
Thüringen									
Landesverband	0,00	0,00	76.214,34	0,00	0,00	0,00	10,00	76.224,34	276.027,90
nachgeordnete Gebietsverbände	0,00	0,00	0,00	0,00	0,00	0,00	3.092,13	3.092,13	175.086,22
Gesamt	0,00	0,00	76.214,34	0,00	0,00	0,00	3.102,13	79.316,47	451.114,12
Summe Bundesverband	0,00	257.181,35	480.955,51	0,00	0,00	200.000,00	43.521,99	961.659,85	8.666.532,20
Summe Landesverbände	0,00	28.416,00	2.322.162,48	304,40	0,00	7.500,00	181.951,63	2.540.334,51	1.946.053,16
Summe nachgeordnete Gebietsverbände	0,00	0,00	107.632,87	0,00	0,58	8.948,97	189.250,27	306.832,69	3.941.266,31
Summe Gesamtpartei	0,00	285.597,35	2.910.750,86	304,40	0,58	216.448,97	414.723,89	3.827.826,05	14.553.851,87

AfD 2016

Gesonderte Ausweise und Erläuterungen**A. Zuwendungen (eingezahlte Mitglieds- oder Mandatsträgerbeiträge
oder rechtmäßig erlangte Spenden) natürlicher Personen
(§ 24 Abs. 8 i. V. m. § 18 Abs. 3 Satz 1 Nr. 3 PartG)**

Summe der Zuwendungen
natürlicher Personen

(Einnahmerekchnung, Spalte 1 + Spalte 2 + Spalte 3) 8.498.006,21 EUR

abzüglich

nicht zweifelsfrei zuzuordnender Zuwendungen

(z.B. Bagatellspenden aus „Tellersammlungen“ und

gemäß § 25 Abs. 2 Nr. 6 zulässige

„anonyme“ Spenden) 723.529,02 EUR

abzüglich

Spenden mittels Bargeld, die den Betrag von

1.000 € übersteigen (§ 25 Abs. 1 Satz 2 PartG) 15.298,19 EUR

abzüglich

Summe der Zuwendungen natürlicher Personen

soweit sie den Betrag von 3.300 € übersteigen 578.792,60 EUR

Summe der Zuwendungen im Sinne

von § 18 Abs. 3 Satz 1 Nr. 3 PartG 7.180.386,40 EUR

B. Ausweis der Spenden, Mitgliedsbeiträge und Mandatsträgerbeiträge an die Partei oder einen oder mehrere ihrer Gebietsverbände, deren Gesamtwert im Rechnungsjahr 10.000 € übersteigt (§ 25 Abs. 3 PartG)

Name, Vorname / Firma	Straße, Hausnummer	PLZ	Ort	in EUR
Balzer, Rainer	Schumannstr. 14	76669	Bad Schönborn	24.120,00
Fechner, Joachim	Im Bröltal 118	53773	Hennef	12.500,00
Haarmann, Walter	Roseggerweg 2	38304	Wolfenbüttel	15.295,00
Kunststofftechnik Julitz GmbH	Soltauer Chaussee 16	21614	Buxtehude	12.500,00
Noll, Alexander	Nibelungenstr. 209	68642	Bürstadt	10.155,00
Dr. Nordmann, Klaus	Nonnenwerthstr. 63	50937	Köln	49.999,99
Schappeit, Erhard	Erichstraße 1	30449	Hannover	20.200,00
Dr. Schenk, Christoph	Einsteinstraße 37	82152	Planegg	45.000,00
Schneekloth, Erich	Markt 26	24321	Lütjenburg	10.760,00
Von Moers, Wolfgang	Mehlemer Str. 5	50968	Köln	15.000,00
Wurlitzer, Uwe	Bernhard-von-Lindenu- Platz 1	01067	Dresden	12.205,00
Dr. Zubrzycki-Lederhausen, Marianne	Hans-Iwand-Straße 5	53113	Bonn	101.000,00

AfD 2016

C. Unternehmenstätigkeit (§ 19a Abs. 4 PartG)

Im Rechnungsjahr wurden aus Unternehmenstätigkeit (§ 24 Abs. 4 Nr. 5 PartG) 546.705,93 EUR Einnahmen erzielt.

Im Rechnungsjahr wurden Ausgaben in Höhe von 546.525,77 EUR im Rahmen einer Unternehmenstätigkeit aufgewendet (§ 24 Abs. 5 Nr. 2f PartG).

D. Anzahl der Mitglieder zum 31. Dezember des Rechnungsjahres (§ 24 Abs. 10 PartG)

Am 31. Dezember des Rechnungsjahres 2016 waren 25.015 Personen Mitglieder der Partei.

E. Politischen Jugendorganisationen zweckgebunden zugewandte öffentliche Zuschüsse (§ 24 Abs. 12 PartG)

Ein entsprechender nachrichtlicher Ausweis entfällt.

F. Erläuterungen**I. Erläuterungen zur Rechnungslegung allgemein**

Mit dem vorliegenden Rechenschaftsbericht für das Jahr 2016 gibt der Vorstand der Partei nach den Vorschriften des Gesetzes über die politischen Parteien (Parteiengesetz – PartG) in der Fassung der Bekanntmachung vom 31. Januar 1994 (BGBl I, S. 149), zuletzt geändert durch Artikel 2 des Gesetzes zur Änderung des Parteiengesetzes vom 18. Juli 2017 (BGBl I S. 2730), wahrheitsgemäß und nach bestem Wissen und Gewissen öffentlich Rechenschaft über die Herkunft und die Verwendung der Mittel sowie über das Vermögen der Partei Alternative für Deutschland zum Ende des Kalenderjahres (Rechnungsjahres).

Dem Rechenschaftsbericht ist gemäß § 24 Abs. 9 PartG eine Zusammenfassung vorangestellt.

In den Rechenschaftsbericht der Gesamtpartei sind gemäß § 24 Abs. 3 Satz 1 PartG die Rechenschaftsberichte jeweils getrennt nach Bundesverband und Landesverband sowie die Rechenschaftsberichte der nachgeordneten Gebietsverbände je Landesverband aufgenommen worden. Die Landesverbände und die ihnen nachgeordneten Gebietsverbände haben gemäß § 24 Abs. 3 Satz 2 PartG ihren Rechenschaftsberichten eine lückenlose Aufstellung aller Zuwendungen je Zuwender mit Namen und Anschrift beigefügt. Der Bundesverband hat diese Aufstellungen zur Ermittlung der jährlichen Gesamthöhe der Zuwendungen je Zuwender zusammengefasst.

Sach-, Werk- und Dienstleistungen, die die Mitglieder außerhalb eines Geschäftsbetriebes üblicherweise unentgeltlich zur Verfügung stellen, sind gemäß § 26 Abs. 4 Satz 2 PartG als Einnahmen unberücksichtigt geblieben.

Von der in § 28 Abs. 1 PartG eingeräumten Möglichkeit, in der Vermögensbilanz allein Vermögensgegenstände mit einem Anschaffungswert von im Einzelfall mehr als 5.000 € (inklusive Umsatzsteuer) aufzuführen, ist Gebrauch gemacht worden.

Im Übrigen sind alle Einnahmen, Ausgaben und Vermögenswerte vollständig in den Rechenschaftsbericht aufgenommen.

Von der in § 28 Abs. 3 PartG Gliederungen unterhalb der Landesverbände eingeräumten Möglichkeit, Einnahmen und Ausgaben im Jahr des Zu- beziehungsweise Abflusses zu verbuchen, auch wenn die jeweiligen Forderungen beziehungsweise Verbindlichkeiten bereits im Vorjahr entstanden sind, ist kein Gebrauch gemacht worden.

Vermögensgegenstände sind gemäß § 28 Abs. 2 Satz 1 PartG mit den Anschaffungs- und Herstellungskosten, vermindert um planmäßige Abschreibungen, angesetzt worden. Im Bereich des Haus- und Grundvermögens sind gemäß § 28 Abs. 2 Satz 2 PartG keine planmäßigen Abschreibungen erfolgt.

Im Übrigen wurden die handelsrechtlichen Vorschriften über die Rechnungslegung, insbesondere zu Ansatz und Bewertung von Vermögensgegenständen, beachtet, soweit sie gemäß § 24 Abs. 2 PartG entsprechend gelten.

AfD 2016

II. Erläuterungen zur Vermögensbilanz

1. *Auflistung der Beteiligungen an Unternehmen nach § 24 Abs. 6 Nr. 1 A. II. 1 PartG sowie deren im Jahresabschluss aufgeführten unmittelbaren und mittelbaren Beteiligungen (§ 24 Abs. 7 Nr. 1 PartG)*

Die Partei verfügt über keine Beteiligungen im Sinne von § 24 Abs. 7 Nr. 1 letzter Satz PartG. Ein entsprechender Ausweis entfällt daher.

2. *Benennung der Hauptprodukte von Medienunternehmen, soweit Beteiligungen an diesen bestehen (§ 24 Abs. 7 Nr. 2 PartG)*

Es bestehen keine Beteiligungen der Partei an Medienunternehmen. Ein entsprechender Ausweis entfällt daher.

3. *Bewertung des Haus- und Grundvermögens und der Beteiligungen an Unternehmen nach dem Bewertungsgesetz (§ 24 Abs. 7 Nr. 3 PartG)*

Die Partei verfügt über kein Haus- und Grundvermögen/keine Beteiligungen an Unternehmen.

III. Erläuterungen der Sonstigen Einnahmen

1. *Aufgliederung und Erläuterung der Sonstigen Einnahmen, die bei einer der in § 24 Abs. 3 PartG aufgeführten Gliederungen mehr als 2 vom Hundert der Summe der Einnahmen nach § 24 Abs. 4 Nr. 1 bis 6 PartG ausmachen (§ 27 Abs. 2 Satz 1 PartG)*

Landesverband Baden-Württemberg:

Kostenerstattungen für Wahlkampfveranstaltung	13.775,00 EUR
Schadensersatz für eine Anzeige	51,91 EUR
Gesamt:	13.826,91 EUR

Landesverband Bremen:

Hinrich MwSt.-Erstattung aus früheren Geschäftsjahren (2015)	2.713,40 EUR
AfD-StVV-Gruppe Kostenerstattung	74,97 EUR
Gesamt:	2.788,37 EUR

**Nachgeordnete Gliederungen
Bremen:**

Miete AfD-StVV-Gruppe-BV KV Bremerhaven	250,00 EUR
Gesamt:	250,00 EUR

AfD 2016

Landesverband Hamburg:

Erstattung Postwurfsendung DP	5.576,09 EUR
	<hr/>
Gesamt:	5.576,09 EUR
	<hr/>

Landesverband Niedersachsen:

Erstattung Schadensfall	1.400,00 EUR
Rückzahlung Contrast Media	761,60 EUR
1 und 1	5,79 EUR
	<hr/>
Gesamt:	2.167,39 EUR
	<hr/>

Landesverband Saarland:

Knappschaft	741,38 EUR
	<hr/>
Gesamt:	741,38 EUR
	<hr/>

Nachgeordnete Gliederungen
Sachsen:

Mieteinnahmen KV Chemnitz	4.800,00 EUR
Erstattung Nebenkosten	83,21 EUR
wwk Versicherung	61,00 EUR

2. Offenlegung von Sonstigen Einnahmen, die im Einzelfall die Summe von 10.000 € übersteigen (§ 27 Abs. 2 Satz 2 PartG)

Gemäß den Vorrechenschaftsberichten der Jahre 2013 (Gründungsjahr) 2014 sowie 2015, hat die ehemalige Pressesprecherin unserer Partei, Frau Dagmar Metzger, im Rechnungsjahr 2013 unter anderem Pressekonferenzen für die Partei Alternative für Deutschland auf ihre, bzw. auf Kosten ihrer Unternehmungen ausgerichtet. Die genaue Höhe der ihr entstandenen Kosten wurden der Partei trotz intensiver Bemühungen zu keinem dieser Zeitpunkte anhand von entsprechenden Belegen nachgewiesen. Zum Berichtsjahr 2015 konnte aufgrund einer von Frau Metzger in 2016 zur Verfügung gestellten Aufstellung eine sachgerechte Schätzung durchgeführt werden. Der Wert dieser Ermittlung ergab 35 TEUR und wurde im Rechnungsjahr 2016 als sonstige Einnahmen und sonstige Ausgaben buchhalterisch abgebildet.

In dem hier erläuterten Berichtsjahr 2016 ist in der Einnahmenrechnung des Bundesverbandes unter der Position „Sonstige Einnahmen“ besagter Wert als Einnahme enthalten und hier erläutert, da die Summe im Einzelfall 10.000 € übersteigt.

3. Verzeichnis der Erbschaften und Vermächtnisse, deren Gesamtwert 10.000 € übersteigt (§ 27 Abs. 2 Satz 3 PartG)

Die Partei hat im Rechnungsjahr keine Erbschaften oder Vermächtnisse erhalten, deren Gesamtwert 10.000 € übersteigt. Ein entsprechender Ausweis entfällt daher.

AfD 2016

Erstattung Fraktion	185,64 EUR
Mieteinnahmen KV Görlitz	11.544,50 EUR
Buschoff Rechenfehler Abrechnung Vorjahr	0,01 EUR
Einnahmen KfZ	454,00 EUR
Mieteinnahmen KV Meißen	480,00 EUR
Mieteinnahmen Nordsachsen	2.589,16 EUR
Paypal	0,01 EUR
Nürnberger Versicherung	628,80 EUR
Miete KV Sächsische Schweiz - Osterzgebirge	1.800,00 EUR
Mieteinnahmen KV Vogtland	4.069,00 EUR
Erstattung BK und Internet	1.322,65 EUR
Mieteinnahmen KV Zwickau	2.750,00 EUR
<hr/>	
Gesamt:	30.767,98 EUR
<hr/>	

Landesverband Schleswig-Holstein:

Knappschaft	1.167,08 EUR
Schleswiger Versicherung Erstattung Gutschrift	130,84 EUR
Scheckgutschrift der Schleswiger Versicherung für Glasschaden	3.413,75 EUR
<hr/>	
Gesamt:	4.711,67 EUR
<hr/>	

IV. Sonstige Erläuterungen

Die Einnahmen aus staatlichen Mitteln auf Bundes- und Landesebene erfolgen auf der Grundlage der für das Jahr 2016 erteilten Bescheide.

Die sich aus der endgültigen Festsetzung für das Jahr 2016 ergebenden Zahlungen wurden als Forderung bzw. Verbindlichkeit aus der staatlichen Teilfinanzierung zum 31. Dezember 2016 erfasst.

Weitere Erläuterungen:

Gemäß den Vorrechenschaftsberichten der Jahre 2013 (Gründungsjahr) sowie 2014, hat der ehemalige Bundesschatzmeister, Herr Dr. Norbert Stenzel, im Rechnungsjahr 2013 über den Zeitraum, insbesondere der ersten Monate nach Gründung der Partei Alternative für Deutschland, auf seine bzw. auf Kosten seiner Unternehmungen Verwaltungsarbeiten übernommen, welche zu Einnahmen im Sinne von § 26 Abs. 1 PartG und zu Ausgaben führen.

Eine genaue Bezifferung eventuell entstandener Einnahmen oder Aufwendungen sowie Forderungen und Verbindlichkeiten unterblieb in den Vorrechenschaftsberichten wie auch in diesem Rechenschaftsbericht 2015.

Die Alternative für Deutschland lag mit Herrn Dr. Norbert Stenzel in einer Rechtsauseinandersetzung, welche zu vorgenannter Sache eine Klärung herbeiführen sollte. Der Prozess wurde in 2017 beendet, über dessen Ergebnis im Berichtsjahr 2017 berichtet wird.

Im Berichtsjahr hat in Nordrhein-Westfalen ein Kongress „Europäische Visionen – Visionen für Europa“ stattgefunden. Dieser stand im Zusammenhang mit der Mitgliedschaft des damaligen Landessprechers der AfD Nordrhein-Westfalen im Europäischen Parlament. Zu den Mietkosten soll es einen Zuschuss eines Dritten gegeben haben, der jedoch zum Zeitpunkt des Berichts nicht konkret beziffert werden kann. Nach den zum Berichtszeitpunkt vorliegenden Informationen aufgrund einer Anfrage der Bundestagsverwaltung stellt dies aus Sicht der AfD keine Einnahme auf Seiten der Partei dar. Zum Berichtszeitpunkt konnte dieser Sachverhalt jedoch nicht abschließend geklärt werden. Sollte es sich doch um eine Einnahme auf Seiten der Partei handeln, war mithin eine genaue Bezifferung eventuell

AfD 2016

entstandener Einnahmen oder Aufwendungen sowie Forderungen und Verbindlichkeiten in diesem Rechenschaftsbericht 2016 nicht möglich und kann gegebenenfalls erst nach Aufklärung in folgenden Rechenschaftsberichten als Sonstige Einnahme abgebildet werden.

Im Berichtsjahr wurde dem Bundessprecher Prof. Dr. Jörg Meuthen durch einen Freund, der gleichzeitig Hauptaktionär der Goal AG ist, eine Homepage erstellt und gleichzeitig betreut. Nach vorliegenden Informationen würde der Wert der Erstellung sowie die Betreuung bei dieser Firma herkömmlicherweise, also wenn es sich nicht um einen Freundschaftsdienst handeln würde, weniger als 1.000 Euro kosten. Nach den zum Berichtszeitpunkt vorliegenden Informationen aufgrund einer Anfrage der Bundestagsverwaltung stellt dieser Freundschaftsdienst aus Sicht der AfD keine Einnahme auf Seiten der Partei dar. Zum Berichtszeitpunkt konnte dieser Sachverhalt jedoch nicht abschließend geklärt werden. Sollte es sich doch um eine Einnahme auf Seiten der Partei handeln, kann diese gegebenenfalls erst nach Aufklärung in folgenden Rechenschaftsberichten als Sonstige Einnahme abgebildet werden.

Im Berichtsjahr soll die Goal AG Werbemaßnahmen finanziert haben im Kontext der Direktkandidatur von Prof. Dr. Jörg Meuthen in seinem Direktwahlkreis für den Landtag Baden-Württemberg. Der mögliche Wert konnte zum Zeitpunkt des Berichts nicht konkret beziffert werden. Nach den zum Berichtszeitpunkt vorliegenden Informationen aufgrund einer Anfrage der Bundestagsverwaltung stellen diese möglichen Werbemaßnahmen aus Sicht der AfD jedoch keine Einnahme auf Seiten der Partei dar. Zum Berichtszeitpunkt konnte dieser Sachverhalt jedoch nicht abschließend geklärt werden. Sollte es sich doch um eine Einnahme auf Seiten der Partei handeln, war mithin eine genaue Bezifferung eventuell entstandener Einnahmen oder Aufwendungen sowie Forderungen und Verbindlichkeiten in diesem Rechenschaftsbericht 2016 nicht möglich und kann gegebenenfalls erst nach Aufklärung in folgenden Rechenschaftsberichten als Sonstige Einnahme abgebildet werden.

Berlin, den 21. Dezember 2017



Fohrmann
Bundesschatzmeister

Prüfungsvermerk gemäß § 30 PartG

„Ich habe den Rechenschaftsbericht der Partei Alternative für Deutschland für das Kalenderjahr 2016 in dem gesetzlich vorgeschriebenen Umfang geprüft. Dieser Rechenschaftsbericht der Gesamtpartei setzt sich aus den Rechenschaftsberichten der Bundespartei, der sechzehn Landesverbände und der ihnen nachgeordneten Gebietsverbände zusammen.

Meine Prüfung hat sich gemäß § 29 Absatz 1 PartG auf die Angaben in den Rechenschaftsberichten und die Buchführungen der Bundespartei, der Landesverbände und der insbesondere nach regionalen und größenmäßigen Gesichtspunkten von mir ausgewählten und nachfolgend genannten zehn nachgeordneten Gebietsverbänden beschränkt:

KV Alzey-Worms,
KV Coburg-Kronach,
KV Lörrach,
KV Mettmann,
KV Offenbach-Land,
BV Schwaben,
KV Schwandorf-Cham,
KV Soest,
BV Steglitz-Zehlendorf von Berlin,
KV Steinburg.

Die Angaben in den Rechenschaftsberichten der übrigen nachgeordneten Gebietsverbände habe ich ebenso wenig geprüft wie die vollständige Erfassung aller Gebietsverbände. Die Zusammenfügung der Rechenschaftsberichte der Gebietsverbände zu dem Rechenschaftsbericht der Gesamtpartei wurde von mir nur auf formale und rechnerische Richtigkeit geprüft.

Die Buchführung und die Aufstellung der Rechenschaftsberichte der Bundespartei, der Landesverbände und der nachgeordneten Gebietsverbände nach den Vorschriften des Parteiengesetzes liegen in der Verantwortung der jeweiligen Vorstände. Der Rechenschaftsbericht der Gesamtpartei wurde von einem vom Parteitag gewählten, für die Finanzangelegenheiten zuständigen Vorstandsmitglied des Parteivorstands zusammengefügt und unterzeichnet. Meine Aufgabe ist es, auf der Grundlage der von mir in dem beschriebenen Umfang durchgeführten Prüfung eine Beurteilung über den Rechenschaftsbericht abzugeben.

Ich habe meine Prüfung der Angaben in den oben genannten Rechenschaftsberichten nach § 29 PartG, d.h. mit der im folgenden Absatz geschilderten Begrenzung, in entsprechender Anwendung der vom Institut der Wirtschaftsprüfer (IDW) festgestellten deutschen Grundsätze ordnungsmäßiger Abschlussprüfung vorgenommen. Danach ist die Prüfung der Angaben in den Rechenschaftsberichten so zu planen und durchzuführen, dass Unrichtigkeiten und Verstöße gegen die gesetzlichen Vorschriften mit hinreichender Sicherheit erkannt werden. Bei der Festlegung der Prüfungshandlungen werden die Kenntnisse über

AfD 2016

das wirtschaftliche und rechtliche Umfeld sowie die Erwartungen über mögliche Fehler berücksichtigt. Im Rahmen der Prüfung werden die Wirksamkeit des jeweiligen rechnungslegungsbezogenen internen Kontrollsystems sowie Nachweise für die Angaben in der jeweiligen Buchführung und in den oben genannten Rechenschaftsberichten überwiegend auf der Basis von Stichproben beurteilt. Die Prüfung umfasst die Beurteilung der angewandten Grundsätze zur Rechnungslegung und der wesentlichen Einschätzungen des jeweiligen Vorstands sowie die Würdigung der Gesamtdarstellung des jeweiligen Rechenschaftsberichts. Ich bin der Auffassung, dass meine Prüfung eine hinreichend sichere Grundlage für meine Beurteilung der in die Prüfung einbezogenen Angaben in den Rechenschaftsberichten bildet.

Aufgrund der gesetzlichen Vorschriften, wonach lediglich Teile der Rechenschaftslegung der Gesamtpartei Gegenstand meiner Prüfung waren, gilt mein folgendes Urteil über den Rechenschaftsbericht der Gesamtpartei auch nur insoweit:

Nach meiner pflichtgemäßen Prüfung aufgrund der Bücher und Schriften der Partei sowie der von den Vorständen erteilten Aufklärungen und Nachweise entspricht der Rechenschaftsbericht in dem geprüften Umfang (§ 29 Abs. 1 PartG) den Vorschriften des Parteiengesetzes.“



Berlin, den 21. Dezember 2017

A handwritten signature in black ink, appearing to read "Bogisch".

Bogisch
Wirtschaftsprüfer

DIE LINKE**Rechenschaftsbericht für das Jahr 2016
gemäß §§ 23 ff. Parteiengesetz (PartG)****Zusammenfassung gemäß § 24 Abs. 9 PartG**

Einnahmen- und Ausgabenrechnung	Berichtsjahr		Vorjahr	
	Euro	Prozent	Euro	Prozent
<u>Einnahmen der Gesamtpartei</u>				
1. Mitgliedsbeiträge	9.631.351,94	32,46	9.353.020,46	33,47
2. Mandatsträgerbeiträge und ähnliche regelmäßige Beiträge	4.636.017,99	15,62	4.438.884,38	15,88
3. Spenden von natürlichen Personen	2.209.152,41	7,44	1.900.933,91	6,80
4. Spenden von juristischen Personen	1.657,09	0,01	1.722,50	0,01
5. Einnahmen aus Unternehmenstätigkeit	0,00	0,00	0,00	0,00
5a. Einnahmen aus Beteiligungen	0,00	0,00	0,00	0,00
6. Einnahmen aus sonstigem Vermögen	79.425,75	0,27	117.924,31	0,42
7. Einnahmen aus Veranstaltungen, Vertrieb von Druckschriften und Veröffentlichungen und sonstiger mit Einnahmen verbundener Tätigkeit	268.172,87	0,90	251.546,65	0,90
8. staatliche Mittel	11.521.251,29	38,83	10.959.390,60	39,22
9. sonstige Einnahmen	1.327.104,12	4,47	922.268,85	3,30
Summe	29.674.133,46	100,00	27.945.691,66	100,00
<u>Ausgaben der Gesamtpartei</u>				
1. Personalausgaben	10.342.383,95	40,07	10.088.598,98	45,01
2. Sachausgaben				
a) des laufenden Geschäftsbetriebes	4.795.330,72	18,58	4.737.416,21	21,14
b) für allgemeine politische Arbeit	6.381.435,28	24,72	6.326.687,08	28,23
c) für Wahlkämpfe	4.243.558,13	16,44	1.195.942,71	5,34
d) für die Vermögensverwaltung einschließlich sich hieraus ergebender Zinsen	25.863,37	0,10	16.915,29	0,07
e) sonstige Zinsen	2.531,26	0,01	3.984,02	0,02
f) Ausgaben im Rahmen einer Unternehmenstätigkeit	0,00	0,00	0,00	0,00
g) sonstige Ausgaben	22.173,34	0,08	42.037,14	0,19
Summe	25.813.276,05	100,00	22.411.581,43	100,00
<u>Überschuss (+) oder Defizit (-)</u>	3.860.857,41		5.534.110,23	

DIE LINKE 2016

Zusammenfassung gemäß § 24 Abs. 9 PartG (Fortsetzung)

Vermögensbilanz	Berichtsjahr Euro		Vorjahr Euro	
<u>Besitzposten der Gesamtpartei</u>				
A. ANLAGEVERMÖGEN				
I. Sachanlagen				
1. Haus- und Grundvermögen	4.847.824,73		4.847.824,73	
2. Geschäftsstellenausstattung	451.812,74	5.299.637,47	323.210,60	5.171.035,33
II. Finanzanlagen				
1. Beteiligungen an Unternehmen	4.418.587,18		2.459.601,23	
2. sonstige Finanzanlagen	2.191.782,79	6.610.369,97	3.461.564,96	5.921.166,19
B. UMLAUFVERMÖGEN				
I. Forderungen aus der staatlichen Teilfinanzierung	597.814,98		244.845,99	
II. Geldbestände	19.805.460,98		16.876.369,28	
III. sonstige Vermögensgegenstände	1.306.263,32	21.709.539,28	1.656.635,13	18.777.850,40
Summe	33.619.546,72		29.870.051,92	
<u>Schuldposten der Gesamtpartei</u>				
A. RÜCKSTELLUNGEN				
I. Pensionsverpflichtungen	0,00		0,00	
II. sonstige Rückstellungen	307.857,59	307.857,59	292.515,98	292.515,98
B. VERBINDLICHKEITEN				
I. Rückzahlungsverpflichtungen aus der staatlichen Teilfinanzierung	457,80		0,03	
II. Verbindlichkeiten gegenüber Kreditinstituten	41.262,21		83.615,76	
III. Verbindlichkeiten gegenüber sonstigen Darlehensgebern	1.702,00		79.728,80	
IV. sonstige Verbindlichkeiten	289.043,67	332.465,68	295.825,31	459.169,90
Summe	640.323,27		751.685,88	
Reinvermögen der Gesamtpartei positiv (+) oder negativ (-)	32.979.223,45		29.118.366,04	

Zusammenfassung gemäß § 24 Abs. 9 PartG (Fortsetzung)

Gesamteinnahmen, Gesamtausgaben, Überschüsse oder Defizite sowie Reinvermögen
der drei Gliederungsebenen
Bundesverband, Landesverbände und die ihnen nachgeordneten Gebietsverbände

	Gesamteinnahmen		Gesamtausgaben		Überschüsse (+) oder Defizite (-)	
	Berichtsjahr Euro	Vorjahr Euro	Berichtsjahr Euro	Vorjahr Euro	Berichtsjahr Euro	Vorjahr Euro
Bundesverband	14.261.797,84	13.202.977,75	12.314.562,46	10.017.442,26	1.947.235,38	3.185.535,49
Landesverbände	16.292.032,96	14.504.354,31	15.457.946,49	13.521.610,07	834.086,47	982.744,24
nachgeordnete Gebietsverbände	10.020.171,35	9.791.860,73	8.940.635,79	8.426.030,23	1.079.535,56	1.365.830,50
Summe einschließlich innerparteilicher Zuschüsse	40.574.002,15	37.499.192,79	36.713.144,74	31.965.082,56	3.860.857,41	5.534.110,23
innerparteiliche Zuschüsse	10.899.868,69	9.553.501,13	10.899.868,69	9.553.501,13	0,00	0,00
Summe ohne innerparteiliche Zuschüsse	29.674.133,46	27.945.691,66	25.813.276,05	22.411.581,43	3.860.857,41	5.534.110,23

	Reinvermögen	
	Berichtsjahr Euro	Vorjahr Euro
Bundesverband	16.624.136,06	14.676.900,68
Landesverbände	8.128.282,31	7.294.195,84
nachgeordnete Gebietsverbände	8.226.805,08	7.147.269,52
Summe Reinvermögen	32.979.223,45	29.118.366,04

DIE LINKE 2016

Einnahmenrechnung gemäß § 24 Abs. 4 PartG

Einnahmen	1. Mitglieds- beiträge	2. Mandats- träger- beiträge und ähnliche regelmäßige Beiträge	3. Spenden von natürlichen Personen	4. Spenden von juristischen Personen	5. Einnahmen aus Unternehmens- tätigkeit	5a. Einnahmen aus Beteiligungen	6. Einnahmen aus sonstigem Vermögen	7. Einnahmen aus Veranstaltungen, Vertrieb von Druckschriften und Veröffentlichungen und sonstiger mit Einnahmen ver- bundener Tätigkeit	8. staatliche Mittel	9. sonstige Einnahmen	10. Zuschüsse von Gliederungen	11. Gesamt- einnahmen nach den Nummern 1 bis 10
	€	€	€	€	€	€	€	€	€	€	€	€
Bundesverband	17.300,56	1.004.140,00	647.034,67	457,09	0,00	0,00	62.787,10	94.713,01	10.369.629,84	517.776,63	1.547.958,94	14.261.797,84
Baden-Württemberg												
Landesverband	342.608,41	0,00	17.465,54	0,00	0,00	0,00	8,82	0,00	78.120,00	7.937,40	266.500,00	712.640,17
nachgeordnete Gebietsverbände	1.002,50	38.546,84	39.289,76	200,00	0,00	0,00	200,00	1.293,96	0,00	22.576,49	122.709,37	225.618,92
Gesamt	343.610,91	38.546,84	56.755,30	200,00	0,00	0,00	8,82	1.293,96	78.120,00	30.513,89	389.209,37	938.259,09
Bayern												
Landesverband	911.251,65	4.463,50	3.067,96	0,00	0,00	0,00	551,20	2.583,00	62.774,25	9.937,59	121.399,03	516.028,18
nachgeordnete Gebietsverbände	18.116,62	17.665,84	43.061,61	0,00	0,00	0,00	1,28	19.560,22	0,00	23.365,25	154.675,71	276.446,53
Gesamt	329.368,27	22.129,34	46.129,57	0,00	0,00	0,00	552,48	22.143,22	62.774,25	33.302,84	276.074,74	792.474,71
Berlin												
Landesverband	0,00	97.555,00	44.539,18	0,00	0,00	0,00	150,13	0,00	127.850,50	58.451,51	2.171.708,23	2.500.254,55
nachgeordnete Gebietsverbände	1.647.636,57	184.871,50	192.283,74	0,00	0,00	0,00	1,65	17.086,79	0,00	2.640,00	12.338,37	2.056.858,62
Gesamt	1.647.636,57	282.426,50	236.822,92	0,00	0,00	0,00	151,78	17.086,79	127.850,50	61.091,51	2.184.046,60	4.557.113,17
Brandenburg												
Landesverband	1.228.198,64	259.538,40	50.087,88	0,00	0,00	0,00	1.682,73	8.728,13	91.589,00	11.171,03	18.202,09	1.669.197,90
nachgeordnete Gebietsverbände	219.956,66	63.712,46	109.554,25	0,00	0,00	0,00	3.974,45	27.507,26	144.713,36	144.713,36	617.680,48	1.187.098,92
Gesamt	1.448.155,30	323.250,86	159.642,13	0,00	0,00	0,00	5.657,18	36.235,39	91.589,00	155.884,39	635.882,57	2.856.296,82
Bremen												
Landesverband	76.394,03	51.030,00	29.101,24	0,00	0,00	0,00	1.200,81	0,00	11.148,50	4.256,78	71.250,00	244.381,36
nachgeordnete Gebietsverbände	0,00	3.300,00	63,22	0,00	0,00	0,00	0,00	0,00	0,00	0,00	8.165,01	11.528,23
Gesamt	76.394,03	54.330,00	29.164,46	0,00	0,00	0,00	1.200,81	0,00	11.148,50	4.256,78	79.415,01	255.909,59
Hamburg												
Landesverband	179.725,19	55.235,00	22.931,74	0,00	0,00	0,00	0,00	1.285,04	30.056,70	10.601,82	40.332,55	340.168,04
nachgeordnete Gebietsverbände	1.277,00	67.865,47	21.325,46	0,00	0,00	0,00	0,00	957,60	0,00	149,68	52.243,41	143.818,62
Gesamt	181.002,19	123.100,47	44.257,20	0,00	0,00	0,00	0,00	2.242,64	30.056,70	10.751,50	92.575,96	483.986,66
Hessen												
Landesverband	305.312,97	68.492,75	6.798,27	0,00	0,00	0,00	10,19	0,00	80.744,00	28.780,89	124.157,29	614.296,36
nachgeordnete Gebietsverbände	56.405,92	80.065,62	98.098,57	0,00	0,00	0,00	84,25	2.530,93	0,00	22.102,80	162.925,15	382.217,24
Gesamt	361.722,89	148.558,37	64.896,84	0,00	0,00	0,00	94,44	2.530,93	80.744,00	50.883,69	287.082,44	996.513,60
Mecklenburg-Vorpommern												
Landesverband	660.366,48	109.941,66	65.491,71	0,00	0,00	0,00	78,80	1.865,18	53.128,00	27.926,55	444.732,12	1.363.530,50
nachgeordnete Gebietsverbände	139.889,85	28.215,30	110.600,29	0,00	0,00	0,00	158,04	4.077,10	0,00	57.756,88	75.112,94	415.810,40
Gesamt	800.256,33	138.156,96	176.092,00	0,00	0,00	0,00	236,84	5.942,28	53.128,00	85.683,43	519.845,06	1.779.340,90

Einnahmenrechnung gemäß § 24 Abs. 4 PartG (Fortsetzung)

Einnahmen	1. Mitglieds- beiträge	2. Mandats- träger- beiträge und ähnliche regelmäßige Beiträge	3. Spenden von natürlichen Personen	4. Spenden von juristischen Personen	5. Einnahmen aus Unternehmens- tätigkeit	5a. Einnahmen aus Beteiligungen	6. Einnahmen aus sonstigem Vermögen	7. Einnahmen aus Veranstaltungen, Vertrieb von Druckschriften und Veröffentlichungen und sonstiger mit Einnahmen ver- bundener Tätigkeit	8. staatliche Mittel	9. sonstige Einnahmen	10. Zuschüsse von Gliederungen	11. Gesamt- einnahmen nach den Nummern 1 bis 10
	€	€	€	€	€	€	€	€	€	€	€	€
Niedersachsen												
Landesverband	278.482,86	0,00	12.476,79	0,00	0,00	0,00	8,60	302,50	56.106,00	3.844,20	159.851,89	511.072,84
nachgeordnete Gebietsverbände	11.938,06	75.568,22	76.810,58	0,00	0,00	0,00	12,78	1.679,96	0,00	36.185,17	181.879,24	384.074,01
Gesamt	290.420,92	75.568,22	89.287,37	0,00	0,00	0,00	21,38	1.982,46	56.106,00	40.029,37	341.731,13	895.146,85
Nordrhein-Westfalen												
Landesverband	663.127,52	143.035,97	5.226,69	0,00	0,00	0,00	0,00	7.631,60	97.214,00	18.767,73	414.198,54	1.349.202,05
nachgeordnete Gebietsverbände	31.953,73	1.071.909,23	101.694,80	0,00	0,00	0,00	46,45	19.378,76	0,00	97.601,42	130.803,19	1.453.387,58
Gesamt	695.081,25	1.214.945,20	106.921,49	0,00	0,00	0,00	46,45	27.010,36	97.214,00	116.369,15	545.001,73	2.802.589,63
Rheinland-Pfalz												
Landesverband	122.978,20	610,00	1.879,28	0,00	0,00	0,00	0,00	105,00	29.985,00	7.625,23	370.745,16	533.927,87
nachgeordnete Gebietsverbände	10.130,90	28.904,00	10.098,06	150,00	0,00	0,00	0,14	1.241,58	0,00	7.408,64	54.723,52	112.656,84
Gesamt	133.109,10	29.514,00	11.977,34	150,00	0,00	0,00	0,14	1.346,58	29.985,00	15.033,87	425.468,68	646.584,71
Saarland												
Landesverband	122.521,32	54.245,00	4.195,37	0,00	0,00	0,00	0,00	3.178,00	38.806,00	1.289,10	47.540,00	271.774,79
nachgeordnete Gebietsverbände	6.043,50	7.442,48	45.337,50	0,00	0,00	0,00	0,25	8.837,40	0,00	710,71	44.014,53	112.386,37
Gesamt	128.564,82	61.687,48	49.532,87	0,00	0,00	0,00	0,25	12.015,40	38.806,00	1.999,81	91.554,53	384.161,16
Sachsen												
Landesverband	1.186.145,83	253.377,68	39.519,05	0,00	0,00	0,00	6.549,82	27.907,10	154.790,50	17.471,36	340.692,72	2.026.454,06
nachgeordnete Gebietsverbände	321.408,90	77.321,20	150.454,21	550,00	0,00	0,00	975,85	9.943,23	0,00	102.741,30	543.884,10	1.207.278,79
Gesamt	1.507.554,73	330.698,88	189.973,26	550,00	0,00	0,00	7.525,67	37.850,33	154.790,50	120.212,66	884.576,82	3.233.732,85
Sachsen-Anhalt												
Landesverband	655.668,66	264.061,13	51.236,85	0,00	0,00	0,00	991,21	0,00	91.645,00	24.488,25	995.657,14	2.083.748,24
nachgeordnete Gebietsverbände	61.541,02	35.127,01	63.809,77	0,00	0,00	0,00	32,06	1.513,81	0,00	6.410,00	663.038,25	831.471,92
Gesamt	717.209,68	299.188,14	115.046,62	0,00	0,00	0,00	1.023,27	1.513,81	91.645,00	30.898,25	1.658.695,39	2.915.220,16
Schleswig-Holstein												
Landesverband	81.245,16	0,00	3.592,55	0,00	0,00	0,00	0,61	47,51	14.950,00	1.361,07	171.351,48	272.548,38
nachgeordnete Gebietsverbände	11.132,96	23.280,93	19.044,16	0,00	0,00	0,00	8,56	42,87	0,00	1.551,91	42.111,34	97.172,73
Gesamt	92.378,12	23.280,93	22.636,71	0,00	0,00	0,00	9,17	90,38	14.950,00	2.912,98	213.462,82	369.721,11
Thüringen												
Landesverband	4.042,00	350.834,69	36.411,25	0,00	0,00	0,00	35,77	2.312,96	132.714,00	40.600,10	715.856,90	1.282.807,67
nachgeordnete Gebietsverbände	857.544,27	115.661,11	126.570,41	300,00	0,00	0,00	74,20	1.862,37	0,00	8.903,27	1.430,00	1.122.345,63
Gesamt	861.586,27	466.495,80	162.981,66	300,00	0,00	0,00	109,97	4.175,33	132.714,00	49.503,37	727.286,90	2.405.153,30
Summe Bundesverbände	17.300,56	1.004.140,00	647.034,67	457,09	0,00	0,00	62.287,10	94.713,01	10.369.629,84	517.776,63	1.547.958,94	14.261.292,84
Summe Landesverbände	6.218.088,92	1.712.420,78	394.021,35	0,00	0,00	0,00	11.268,69	55.946,02	1.151.621,45	274.510,61	6.474.175,14	16.292.032,96
Summe nachgeordnete Gebietsverbände	3.395.982,46	1.915.457,21	1.168.096,39	1.200,00	0,00	0,00	5.369,96	117.513,84	0,00	534.816,88	2.877.734,61	10.020.171,35
Summe Gesamtpartei	9.631.351,94	4.636.017,99	2.209.152,41	1.657,09	0,00	0,00	79.425,75	268.172,87	11.521.251,29	1.327.104,12	10.899.868,69	40.574.002,15

DIE LINKE 2016

Ausgabenrechnung gemäß § 24 Abs. 5 PartG

Ausgaben	1. Personal- ausgaben	2. Sachausgaben							3. Zuschüsse an Gliederungen	4. Gesamt- ausgaben nach den Nummern 1 bis 3	Überschuss (+) oder Defizit (-)
		a) des laufenden Geschäfts- betriebes	b) für allgemeine politische Arbeit	c) für Wahlkampfe	d) für die Vermögens- verwaltung einschließlich sich hieraus ergebender Zinsen	e) sonstige Zinsen	f) Ausgaben im Rahmen einer Unternehmens- tätigkeit	g) sonstige Ausgaben			
	€	€	€	€	€	€	€	€	€	€	€
Bundesverband	4.580.998,16	1.403.662,82	2.882.640,75	511.988,89	7.407,75	1.226,98	0,00	4.006,41	2.922.630,70	12.314.562,46	1.947.235,38
Baden-Württemberg											
Landesverband	115.731,65	81.247,90	89.093,71	331.327,93	0,00	0,00	0,00	57,00	208.438,77	825.897,96	-113.257,79
nachgeordnete Gebietsverbände	0,00	60.860,75	72.879,81	111.386,02	0,00	15,47	0,00	0,00	50,00	245.192,05	-19.573,13
Gesamt	115.731,65	142.108,65	161.973,52	442.713,95	0,00	15,47	0,00	57,00	208.489,77	1.071.090,01	-132.830,92
Bayern											
Landesverband	145.371,24	50.563,03	65.480,30	0,00	0,00	0,00	0,00	73,07	225.513,66	487.001,30	29.026,88
nachgeordnete Gebietsverbände	0,00	85.615,05	83.981,62	189,97	0,00	0,00	0,00	3.829,27	19.399,03	193.014,94	83.431,59
Gesamt	145.371,24	136.178,08	149.461,92	189,97	0,00	0,00	0,00	3.902,34	244.912,69	680.016,24	112.458,47
Berlin											
Landesverband	981.971,80	320.136,64	91.673,70	871.768,36	0,00	0,00	0,00	0,00	146.292,73	2.411.843,23	88.411,32
nachgeordnete Gebietsverbände	0,00	66.937,50	213.036,88	261.012,14	0,00	0,00	0,00	0,00	1.532.708,23	2.073.694,75	-16.836,13
Gesamt	981.971,80	387.074,14	304.710,58	1.132.780,50	0,00	0,00	0,00	0,00	1.679.000,96	4.485.537,98	71.575,19
Brandenburg											
Landesverband	588.962,02	101.066,49	148.918,98	14.197,34	0,00	0,00	0,00	0,00	796.283,56	1.649.428,39	19.769,51
nachgeordnete Gebietsverbände	0,00	446.799,22	465.027,37	62.072,82	0,00	0,00	0,00	0,00	24.948,51	998.847,92	188.251,00
Gesamt	588.962,02	547.865,71	613.946,35	76.270,16	0,00	0,00	0,00	0,00	821.232,07	2.648.276,31	208.020,51
Bremen											
Landesverband	105.243,96	40.899,13	24.312,25	0,00	0,00	0,00	0,00	404,31	26.602,49	197.462,14	46.919,22
nachgeordnete Gebietsverbände	0,00	1.251,74	5.775,51	0,00	0,00	0,00	0,00	0,00	0,00	7.027,25	4.500,98
Gesamt	105.243,96	42.150,87	30.087,76	0,00	0,00	0,00	0,00	404,31	26.602,49	204.489,39	51.420,20
Hamburg											
Landesverband	98.706,26	52.391,85	53.712,87	0,00	0,00	0,00	0,00	54,78	100.776,12	305.641,88	34.526,16
nachgeordnete Gebietsverbände	0,00	40.710,21	58.152,44	286,78	0,00	0,00	0,00	745,86	5.380,59	105.275,88	38.542,74
Gesamt	98.706,26	93.102,06	111.865,31	286,78	0,00	0,00	0,00	800,64	106.156,71	410.917,76	73.068,90
Hessen											
Landesverband	211.216,81	63.351,02	48.196,65	32.750,52	0,00	0,00	0,00	843,16	256.683,15	613.041,31	1.255,05
nachgeordnete Gebietsverbände	0,00	65.433,89	97.688,60	185.059,63	0,00	0,00	0,00	447,60	75.870,29	404.500,01	-22.282,77
Gesamt	211.216,81	128.784,91	145.885,25	197.810,15	0,00	0,00	0,00	1.290,76	332.553,44	1.017.541,32	-21.027,72
Mecklenburg-Vorpommern											
Landesverband	724.533,16	91.341,40	40.262,38	360.993,23	0,00	0,00	0,00	0,00	148.079,34	1.365.209,51	-1.679,01
nachgeordnete Gebietsverbände	0,00	136.879,20	61.771,50	121.626,57	0,00	0,00	0,00	0,00	73.050,16	393.327,43	22.482,97
Gesamt	724.533,16	228.220,60	102.033,88	482.619,80	0,00	0,00	0,00	0,00	221.129,50	1.758.536,94	20.803,96

Ausgabenrechnung gemäß § 24 Abs. 5 PartG (Fortsetzung)

Ausgaben	1. Personal- ausgaben	2. Sachausgaben						3. Zuschüsse an Gliederungen	4. Gesamt- ausgaben nach den Nummern 1 bis 3	Überschuss (+) oder Defizit (-)
		a) des laufenden Geschäfts- betriebes	b) für allgemeine politische Arbeit	c) für Wahlkampfe	d) für die Vermögens- verwaltung einschließlich sich hieraus ergebender Zinsen	e) sonstige Zinsen	f) Ausgaben im Rahmen einer Unternehmens- tätigkeit	g) sonstige Ausgaben		
	€	€	€	€	€	€	€	€	€	€
Niedersachsen										
Landesverband	142.449,04	31.772,40	42.585,53	36.671,71	0,00	0,00	0,00	248.535,98	502.014,66	9.058,18
nachgeordnete Gebietsverbände	0,00	135.042,15	58.752,06	248.997,05	0,00	3,19	0,00	22.341,89	466.855,58	-82.781,57
Gesamt	142.449,04	166.814,55	101.337,59	285.668,76	0,00	3,19	0,00	270.877,87	968.870,24	-73.723,39
Nordrhein-Westfalen										
Landesverband	439.924,21	146.907,27	171.899,17	216.161,02	0,00	0,00	0,00	251.488,16	1.226.883,13	122.318,92
nachgeordnete Gebietsverbände	10.392,03	481.338,91	380.496,25	7.960,45	0,00	106,11	0,00	241.897,87	1.122.361,62	331.025,96
Gesamt	450.316,24	628.246,18	552.395,42	224.121,47	0,00	106,11	0,00	493.386,03	2.349.244,75	453.344,88
Rheinland-Pfalz										
Landesverband	53.001,35	33.882,99	34.914,86	207.706,02	0,00	0,00	0,00	133.097,09	462.847,07	71.080,80
nachgeordnete Gebietsverbände	0,00	15.704,68	22.523,65	33.099,95	0,00	19,84	0,00	10.998,89	83.723,69	28.933,15
Gesamt	53.001,35	49.587,67	57.438,51	240.805,97	0,00	19,84	0,00	144.095,98	546.570,76	100.013,95
Saarland										
Landesverband	41.703,41	29.874,87	29.691,47	31.056,77	0,00	844,60	0,00	87.691,53	220.948,65	50.826,14
nachgeordnete Gebietsverbände	0,00	5.349,03	37.652,84	20,00	0,00	56,70	0,00	40,00	44.820,22	67.566,15
Gesamt	41.703,41	35.223,90	67.344,31	31.076,77	0,00	901,30	0,00	87.731,53	265.768,87	118.392,29
Sachsen										
Landesverband	678.308,86	116.115,31	276.826,71	4.058,04	0,00	0,00	0,00	733.424,20	1.811.301,62	215.152,44
nachgeordnete Gebietsverbände	600,00	253.099,24	299.538,11	3.684,90	18.455,62	0,20	0,00	322.377,10	897.755,17	309.593,62
Gesamt	678.908,86	369.214,55	576.364,82	7.742,94	18.455,62	0,20	0,00	1.055.801,30	2.709.056,79	524.676,06
Sachsen-Anhalt										
Landesverband	565.548,12	144.722,71	43.511,87	472.915,41	0,00	244,17	0,00	776.130,85	2.003.073,13	80.675,11
nachgeordnete Gebietsverbände	0,00	47.973,80	133.819,47	91.579,39	0,00	0,00	0,00	537.891,08	811.263,74	20.208,18
Gesamt	565.548,12	192.696,51	177.331,34	564.494,80	0,00	244,17	0,00	1.314.021,93	2.814.336,87	100.883,29
Schleswig-Holstein										
Landesverband	111.450,57	13.863,89	13.770,99	22.686,88	0,00	0,00	0,00	60.918,84	223.551,19	48.997,19
nachgeordnete Gebietsverbände	0,00	32.080,69	32.392,21	3.374,70	0,00	0,00	0,00	6.600,98	76.930,31	20.242,42
Gesamt	111.450,57	45.944,58	46.163,20	26.061,58	0,00	0,00	0,00	67.519,82	300.481,50	69.239,61
Thüringen										
Landesverband	743.541,30	69.992,91	138.820,37	11.577,74	0,00	0,00	0,00	187.869,00	1.151.801,32	131.006,35
nachgeordnete Gebietsverbände	2.730,00	128.462,03	7.347,90	7.347,90	0,00	14,00	0,00	715.856,90	1.016.045,23	106.300,40
Gesamt	746.271,30	198.454,94	300.454,77	18.925,64	0,00	14,00	0,00	903.725,90	2.167.846,55	237.306,75
Summe Bundesverband	4.580.998,16	1.403.682,82	2.882.640,75	511.988,89	7.407,75	1.226,98	0,00	2.922.630,70	12.314.562,46	1.947.235,38
Summe Landesverbände	5.747.663,76	1.388.179,81	1.313.671,81	2.613.870,97	0,00	1.088,77	0,00	4.387.876,47	15.457.946,49	834.086,47
Summe nachgeordnete Gebietsverbände	13.722,03	2.003.538,09	2.185.122,72	1.117.698,27	18.455,62	215,51	0,00	3.589.411,52	8.940.635,79	1.079.535,56
Summe Gesamtpartei	10.342.383,95	4.795.330,72	6.381.435,28	4.243.558,13	25.863,37	2.531,26	0,00	10.899.868,69	36.713.144,74	3.860.857,41

DIE LINKE 2016

Vermögensbilanz gemäß § 24 Abs. 6 PartG

Besitzposten	A. Anlagevermögen				B. Umlaufvermögen			C. Gesamt- besitzposten (Summe aus A und B)	
	I. Sachanlagen		II. Finanzanlagen		I Forderungen an Gliederungen	II Forderungen aus der staatlichen Teilfinanzierung	III Geldbestände		IV sonstige Vermögens- gegenstände
	1. Haus- und Grund- vermögen	2. Geschäfts- stellen ausstattung	1. Beteiligungen an Unternehmen	2. sonstige Finanzanlagen					
Bundesverband	4.847.824,73	264.536,09	2.596.461,50	978.991,36	17.742,30	545.261,48	6.680.039,47	1.083.948,25	17.014.805,18
Baden-Württemberg									
Landesverband	0,00	0,00	0,00	0,00	3.391,00	8.270,00	99.493,20	6.696,57	117.850,77
nachgeordnete Gebietsverbände	0,00	0,00	0,00	0,00	136,26	0,00	40.117,59	3.751,50	44.005,35
Gesamt	0,00	0,00	0,00	0,00	3.527,26	8.270,00	139.610,79	10.448,07	161.856,12
Bayern									
Landesverband	0,00	2.267,00	0,00	9.362,00	32.863,03	0,00	372.457,71	8.107,28	424.857,02
nachgeordnete Gebietsverbände	0,00	0,00	0,00	5.400,00	86.513,30	0,00	283.672,97	17.029,81	392.618,08
Gesamt	0,00	2.267,00	0,00	14.762,00	119.176,33	0,00	656.130,68	26.137,09	817.475,10
Berlin									
Landesverband	0,00	14.419,85	30.700,00	1.997,00	54.979,51	42.325,50	2.005.876,24	1.124,57	2.151.422,67
nachgeordnete Gebietsverbände	0,00	2.576,77	0,00	0,00	690.895,12	0,00	324.811,51	2.498,56	1.020.781,96
Gesamt	0,00	16.996,62	30.700,00	1.997,00	745.874,63	42.325,50	2.330.687,75	3.623,13	3.172.204,63
Brandenburg									
Landesverband	0,00	23.342,69	877.853,30	453,60	0,00	0,00	811.607,84	10,41	1.713.267,84
nachgeordnete Gebietsverbände	0,00	5.388,21	0,00	96.538,09	0,00	0,00	1.121.715,56	354,29	1.223.996,15
Gesamt	0,00	28.730,90	877.853,30	96.991,69	0,00	0,00	1.933.323,40	364,70	2.937.263,99
Bremen									
Landesverband	0,00	23.115,00	0,00	2.885,35	280,91	0,00	81.129,95	1.142,90	108.554,11
nachgeordnete Gebietsverbände	0,00	0,00	0,00	0,00	9.558,96	0,00	3.813,71	868,62	14.241,29
Gesamt	0,00	23.115,00	0,00	2.885,35	9.839,87	0,00	84.943,66	2.011,52	122.795,40
Hamburg									
Landesverband	0,00	0,00	0,00	7.000,00	143,00	0,00	82.266,11	2.368,69	91.777,80
nachgeordnete Gebietsverbände	0,00	0,00	0,00	1.441,00	6.177,81	0,00	143.645,98	6.559,91	157.824,70
Gesamt	0,00	0,00	0,00	8.441,00	6.320,81	0,00	225.912,09	8.928,60	249.602,50
Hessen									
Landesverband	0,00	10.080,00	0,00	7.296,00	13.668,73	0,00	105.718,43	287,21	137.050,37
nachgeordnete Gebietsverbände	0,00	0,00	0,00	2.100,00	1.553,49	0,00	242.303,87	2.938,19	248.895,55
Gesamt	0,00	10.080,00	0,00	9.396,00	15.222,22	0,00	348.022,30	3.225,40	385.945,92
Mecklenburg-Vorpommern									
Landesverband	0,00	0,00	30.700,00	236.799,89	2.915,19	0,00	758.810,86	42.669,00	1.071.894,94
nachgeordnete Gebietsverbände	0,00	0,00	0,00	5.823,57	13.201,60	0,00	294.497,36	50,00	313.572,53
Gesamt	0,00	0,00	30.700,00	242.623,46	16.116,79	0,00	1.053.308,22	42.719,00	1.385.467,47

Vermögensbilanz gemäß § 24 Abs. 6 PartG (Fortsetzung)

Besitzposten	A. Anlagevermögen					B. Umlaufvermögen			C. Gesamt- besitzposten (Summe aus A und B)	
	I. Sachanlagen		II. Finanzanlagen			I. Forderungen an Gliederungen	II. Forderungen aus der staatlichen Teilfinanzierung	III. Geldbestände		IV. sonstige Vermögens- gegenstände
	1. Haus- und Grund- vermögen	2. Geschäfts- stellen ausstattung	1. Beteiligungen an Unternehmen	2. sonstige Finanzanlagen						
					€					
Niedersachsen	€	€	€	€	€	€	€	€	€	
	0,00	0,00	0,00	5.935,03	14.387,90	0,00	108.340,14	1.884,67	130.547,74	
	0,00	0,00	0,00	3.321,56	26.284,70	0,00	224.884,96	20.812,86	275.304,08	
	0,00	0,00	0,00	9.256,59	40.672,60	0,00	333.225,10	22.697,53	405.851,82	
Nordrhein-Westfalen	0,00	2,00	0,00	15.228,00	130.755,53	0,00	424.024,95	5.526,67	575.537,15	
	0,00	0,00	0,00	5.343,00	41.597,98	0,00	1.387.347,50	46.903,10	1.481.191,58	
	0,00	2,00	0,00	20.571,00	172.353,51	0,00	1.811.372,45	52.429,77	2.056.728,73	
	0,00	1,00	0,00	0,00	13.777,26	1.958,00	72.160,82	662,89	88.559,97	
Rheinland-Pfalz	0,00	1,00	0,00	0,00	11.814,46	0,00	131.143,93	12.743,43	155.701,82	
	0,00	0,00	0,00	0,00	25.591,72	1.958,00	203.304,75	13.406,32	244.261,79	
	0,00	1,00	0,00	1.300,00	0,00	0,00	121.341,06	281,41	122.923,47	
	0,00	0,00	0,00	600,00	29.305,01	0,00	120.590,54	162.685,50	155.701,82	
Saarland	0,00	1,00	0,00	1.900,00	29.305,01	0,00	241.931,60	12.471,36	285.608,97	
	0,00	37.796,49	821.471,38	584.930,52	38.984,35	0,00	551.064,75	10.306,96	2.044.554,45	
	0,00	0,00	0,00	186.386,72	803.286,93	0,00	828.694,50	2.111,28	1.820.479,43	
	0,00	37.796,49	821.471,38	771.317,24	842.271,28	0,00	1.379.769,25	12.418,24	3.865.033,88	
Sachsen-Anhalt	0,00	32.275,56	30.700,00	17.855,61	0,00	0,00	1.114.255,61	175,76	1.195.262,54	
	0,00	1.663,21	0,00	3.535,00	512.261,53	0,00	277.163,47	931,05	795.554,26	
	0,00	33.938,77	30.700,00	21.390,61	512.261,53	0,00	1.391.419,08	1.106,81	1.990.816,80	
	0,00	0,00	0,00	1.200,00	3.114,62	0,00	89.368,32	48,49	93.731,43	
Schleswig-Holstein	0,00	0,00	0,00	1.700,00	3.009,15	0,00	109.720,21	1.209,09	115.638,45	
	0,00	0,00	0,00	2.900,00	6.123,77	0,00	199.088,53	1.257,58	209.369,88	
	0,00	33.088,03	30.701,00	0,00	744,00	0,00	422.998,85	5.826,60	493.358,48	
	0,00	1.259,84	0,00	8.359,49	43,68	0,00	370.383,01	4.243,35	384.289,37	
Thüringen	0,00	34.347,87	30.701,00	8.359,49	787,68	0,00	793.381,86	10.069,95	877.547,85	
	4.847.824,73	264.536,09	2.596.461,50	978.991,36	17.742,30	545.261,48	6.680.039,47	1.083.948,25	17.014.805,18	
	0,00	176.388,62	1.822.125,68	892.243,00	309.805,03	52.553,50	7.220.914,84	87.120,08	10.561.150,75	
	0,00	10.888,03	320.548,43	320.548,43	2.235.641,98	0,00	5.904.506,67	135.194,99	8.606.780,10	
Summe	4.847.824,73	451.812,74	4.418.587,18	2.191.782,79	2.563.189,31	597.814,98	19.805.460,98	1.306.263,32	36.182.736,03	

DIE LINKE 2016

Vermögensbilanz gemäß § 24 Abs. 6 PartG (Fortsetzung)

Schuldbestände	A. Rückstellungen		B. Verbindlichkeiten					C. Gesamte Schuldbestände (Summe aus A und B)	Reinvermögen (positiv oder negativ)
	I. Pensions- ver- pflichtungen	II. sonstige Rück- stellungen	I. Verbind- lichkeiten gegenüber Gliederungen	II. Rückzahlungs- verpflichtungen aus der staatlichen Teilfinanzierung	III. Verbind- lichkeiten gegenüber Kredit- instituten	IV. Verbind- lichkeiten gegenüber sonstigen Darlehensgebern	V. sonstige Verbind- lichkeiten		
	€	€	€	€	€	€	€	€	
Bundesverband	0,00	254.500,00	7.151,70	0,00	29.195,53	0,00	99.821,79	390.689,12	16.624.136,06
Baden-Württemberg									
Landesverband	0,00	235,99	226,26	0,00	0,00	0,00	4.712,16	5.174,41	112.676,36
nachgeordnete Gebietsverbände	0,00	0,00	3.441,00	0,00	7,96	0,00	1.565,15	5.014,11	38.991,24
Gesamt	0,00	235,99	3.667,26	0,00	7,96	0,00	6.277,31	10.188,52	151.667,60
Bayern									
Landesverband	0,00	15.262,00	87.948,80	0,00	0,00	0,00	4.819,67	108.030,47	316.826,55
nachgeordnete Gebietsverbände	0,00	0,00	25.745,33	0,00	0,00	0,00	5.661,62	31.406,95	361.211,13
Gesamt	0,00	15.262,00	113.694,13	0,00	0,00	0,00	10.481,29	139.437,42	678.037,68
Berlin									
Landesverband	0,00	0,00	691.194,31	0,00	0,00	0,00	12.484,53	703.678,84	1.447.743,83
nachgeordnete Gebietsverbände	0,00	0,00	54.979,51	0,00	0,00	0,00	5.387,91	60.367,42	960.414,54
Gesamt	0,00	0,00	746.173,82	0,00	0,00	0,00	17.872,44	764.046,26	2.408.158,37
Brandenburg									
Landesverband	0,00	1.800,00	96,00	0,00	0,00	0,00	18.536,38	20.422,38	1.692.845,46
nachgeordnete Gebietsverbände	0,00	0,00	0,00	0,00	0,00	0,00	4.443,33	4.443,33	1.219.552,82
Gesamt	0,00	1.800,00	96,00	0,00	0,00	0,00	22.979,71	24.865,71	2.912.398,28
Bremen									
Landesverband	0,00	0,00	9.558,96	165,00	0,00	0,00	1.733,44	11.457,40	97.096,71
nachgeordnete Gebietsverbände	0,00	0,00	46,91	0,00	0,00	0,00	9,77	56,68	14.184,61
Gesamt	0,00	0,00	9.605,87	165,00	0,00	0,00	1.743,21	11.514,08	111.281,32
Hamburg									
Landesverband	0,00	0,00	6.503,81	292,80	0,00	0,00	7.706,29	14.502,90	77.274,90
nachgeordnete Gebietsverbände	0,00	0,00	143,00	0,00	0,00	0,00	1.010,67	1.153,67	156.671,03
Gesamt	0,00	0,00	6.646,81	292,80	0,00	0,00	8.716,96	15.656,57	233.945,93
Hessen									
Landesverband	0,00	0,00	1.565,99	0,00	0,00	0,00	5.934,22	7.500,21	129.550,16
nachgeordnete Gebietsverbände	0,00	0,00	13.668,73	0,00	0,00	0,00	38,00	13.706,73	235.188,82
Gesamt	0,00	0,00	15.234,72	0,00	0,00	0,00	5.972,22	21.206,94	364.738,98
Mecklenburg-Vorpommern									
Landesverband	0,00	2.200,00	13.201,60	0,00	0,00	0,00	973,55	16.375,15	1.055.519,79
nachgeordnete Gebietsverbände	0,00	0,00	2.915,19	0,00	0,00	0,00	18,86	2.934,05	310.638,48
Gesamt	0,00	2.200,00	16.116,79	0,00	0,00	0,00	992,41	19.309,20	1.366.158,27

Vermögensbilanz gemäß § 24 Abs. 6 PartG (Fortsetzung)

Schuldposten	A. Rückstellungen		B. Verbindlichkeiten					C. Gesamte Schuldposten (Summe aus A und B)	Reinvermögen (positiv oder negativ)
	I. Pensions- ver- pflichtungen	II. sonstige Rück- stellungen	I. Verbind- lichkeiten gegenüber Gliederungen	II. Rückzahlungs- verpflichtungen aus der staatlichen Teilfinanzierung	III. Verbind- lichkeiten gegenüber Kredit- instituten	IV. Verbind- lichkeiten gegenüber sonstigen Darlehensgebern	V. sonstige Verbind- lich- keiten		
	€	€	€	€	€	€	€		
	€	€	€	€	€	€	€		
Niederrachen									
Landesverband	0,00	0,00	26 307,64	0,00	0,00	0,00	6 621,31	32 928,95	97 618,79
nachgeordnete Gebietsverbände	0,00	0,00	14 530,70	0,00	0,00	0,00	6 370,92	20 901,62	254 402,46
Gesamt	0,00	0,00	40 838,34	0,00	0,00	0,00	12 992,23	53 830,57	352 021,25
Nordrhein-Westfalen									
Landesverband	0,00	13 003,98	41 597,98	0,00	0,00	0,00	3 323,16	57 925,12	517 612,03
nachgeordnete Gebietsverbände	0,00	0,00	130 755,53	0,00	0,00	0,00	9 944,32	140 699,85	1 340 491,73
Gesamt	0,00	13 003,98	172 353,51	0,00	0,00	0,00	13 267,48	198 624,97	1 858 103,76
Rheinland-Pfalz									
Landesverband	0,00	0,00	23 104,83	0,00	0,00	0,00	3 247,07	26 351,90	62 208,07
nachgeordnete Gebietsverbände	0,00	0,00	13 777,26	0,00	0,00	0,00	3 578,22	17 355,48	138 346,34
Gesamt	0,00	0,00	36 882,09	0,00	0,00	0,00	6 825,29	43 707,38	200 554,41
Saarland									
Landesverband	0,00	0,00	29 305,01	0,00	8 885,44	0,00	15 842,43	54 032,88	68 890,59
nachgeordnete Gebietsverbände	0,00	0,00	0,00	0,00	0,00	0,00	4 878,14	4 878,14	157 807,36
Gesamt	0,00	0,00	29 305,01	0,00	8 885,44	0,00	20 720,57	58 911,02	226 697,95
Sachsen									
Landesverband	0,00	0,00	807 115,93	0,00	0,00	0,00	42 655,95	849 771,88	1 194 782,57
nachgeordnete Gebietsverbände	0,00	18 455,62	38 984,35	0,00	0,00	0,00	12 333,94	69 773,91	1 750 705,52
Gesamt	0,00	18 455,62	846 100,28	0,00	0,00	0,00	54 989,89	919 545,79	2 945 488,09
Sachsen-Anhalt									
Landesverband	0,00	0,00	512 386,53	0,00	3 173,18	0,00	1 914,44	517 474,15	677 788,39
nachgeordnete Gebietsverbände	0,00	0,00	0,00	0,00	0,00	0,00	0,00	0,00	795 554,26
Gesamt	0,00	0,00	512 386,53	0,00	3 173,18	0,00	1 914,44	517 474,15	1 473 342,65
Schleswig-Holstein									
Landesverband	0,00	0,00	3 017,15	0,00	0,00	0,00	1 321,10	4 338,25	89 393,18
nachgeordnete Gebietsverbände	0,00	0,00	3 141,62	0,00	0,00	0,00	272,56	3 414,18	112 224,27
Gesamt	0,00	0,00	6 158,77	0,00	0,00	0,00	1 593,66	7 752,43	201 617,45
Thüringen									
Landesverband	0,00	2 400,00	43,68	0,00	0,00	0,00	459,87	2 903,55	490 454,93
nachgeordnete Gebietsverbände	0,00	0,00	744,00	0,00	0,00	1 702,00	1 422,90	3 868,90	380 420,47
Gesamt	0,00	2 400,00	787,68	0,00	0,00	1 702,00	1 882,77	6 772,45	870 875,40
Summe Bundesverband	0,00	254 500,00	7 151,70	0,00	29 195,63	0,00	99 821,79	390 669,12	16 624 136,06
Summe Landesverbände	0,00	34 901,97	2 253 164,48	457,80	12 058,62	0,00	132 285,57	2 432 868,44	8 128 282,31
Summe nachgeordnete Gebietsverbände	0,00	18 455,62	302 873,13	0,00	7,96	1 702,00	56 936,31	379 975,02	8 226 805,08
Summe Gesamtpartei	0,00	307 857,59	2 563 189,31	457,80	41 262,21	1 702,00	289 043,67	3 203 512,58	32 979 223,45

DIE LINKE 2016

Gesonderte Ausweise und Erläuterungen**A. Zuwendungen (eingezahlte Mitglieds- und Mandatsträgerbeiträge
oder rechtmäßig erlangte Spenden) natürlicher Personen
(§ 24 Abs. 8 i.V.m. § 18 Abs. 3 Satz 1 Nr. 3 PartG)**

Summe der Zuwendungen natürlicher Personen (Einnahmenrechnung, Spalte 1 + Spalte 2 + Spalte 3)	16.476.522,34	EUR
abzüglich nicht zweifelsfrei zuzuordnender Zuwendungen	110.672,81	EUR
abzüglich Spenden mittels Bargeld, die den Betrag von 1.000 EUR übersteigen (§ 25 Abs. 1 Satz 2 PartG)	10.736,72	EUR
abzüglich Summe der Zuwendungen natürlicher Personen, soweit sie den Betrag von 3.300 EUR übersteigen	2.978.905,71	EUR
abzüglich in früheren Rechenschaftsberichten zu Unrecht ausgewiesener Zuwendungen (Einzelkorrekturangaben unter F. IV)	108,00	EUR
Summe der Zuwendungen natürlicher Personen im Sinne von § 18 Abs. 3 Satz 1 Nr. 3 PartG	13.376.099,10	EUR

B. Ausweis der Spenden, Mitgliedsbeiträge und Mandatsträgerbeiträge an die Partei oder einen oder mehrere ihrer Gebietsverbände, deren Gesamtwert im Rechnungsjahr 10.000 EUR übersteigt (§ 25 Abs. 3 PartG)

Name, Vorname	Adresse	Betrag (EUR)
Ammann-Hilberath, Martina	Palmstr. 5 47057 Duisburg	10.106,00
Bartsch, Dietmar	Schlehenweg 2 18375 Prerow	18.770,00
Behrens, Herbert	Am Hochzeitswald 56 27711 Osterholz-Scharmbeck	27.026,69
Bernig, Andreas	Am Klostersteig 44 14797 Kloster Lehnin	11.889,00
Bierbaum, Heinz	Rotenbühlerweg 14 66123 Saarbrücken	10.506,00
Binder, Karin	Marienstr. 38 76137 Karlsruhe	17.500,00
Birkwald, Matthias W.	Vondelstr. 12 50677 Köln	24.428,11
Blechtschmidt, André	Walther-Klemm-Str. 30 99085 Erfurt	10.607,00
Bluhm, Heidrun	Schloßgartenallee 21 19061 Schwerin	18.390,00
Böhme, Marco	Klingenstr. 30 04229 Leipzig	11.837,80
Brünler, Nico	Wilhelm-Firl-Str. 26 09122 Chemnitz	12.192,25
Buchheim, Christina	Merziener Str. 13 06366 Köthen (Anhalt)	10.766,00
Buchholz, Christine	Kieffholzstr. 415 12435 Berlin	16.650,00
Buddeberg, Sarah	Schönbrunnstr. 5 01097 Dresden	18.881,00
Bull-Bischoff, Birke	Weidenplan 14 06108 Halle (Saale)	13.466,90
Bulling-Schröter, Eva-Maria	Röntgenstr. 41a 85055 Ingolstadt	22.770,00

DIE LINKE 2016

Name, Vorname	Adresse	Betrag (EUR)
Christoffers, Ralf	Sanddornweg 7 16321 Bernau	17.988,00
Claus, Roland	Wenzelsgasse 12 06618 Naumburg	18.420,00
Dagdelen, Sevim	Alleestr. 36 44793 Bochum	20.042,00
Dannenberg, Kathrin	Kirchstr. 17 03205 Calau	10.497,50
De Masi, Fabio	Paul-Roosen-Str. 31 22767 Hamburg	21.450,00
Dehm-Desoi, Jörg-Diether	Von-Dannenberg-Str. 4 31319 Sehnde	24.365,00
Domres, Thomas	Bäckerstr. 21 19348 Perleberg	12.550,00
Edel, Antje	Beim Steinernden Kreuz 8 28203 Bremen	26.030,00
Ernst, Cornelia	Hartwigweg 9 01156 Dresden	17.102,00
Ernst, Klaus Friedrich	Kammerbergstr. 24 97450 Arnstein	19.086,00
Feierabend, Ines	Puccinistr. 64 13088 Berlin	13.134,00
Fischer, Ulrich	Erich-Weinert-Str. 27 18059 Rostock	12.566,00
Freye, Wolfgang	Windmühlenstr. 25 45147 Essen	12.596,05
Gallert, Wulf	Nahrstedter Weg 29 39110 Magdeburg	19.640,00
Gatzemeier, Martin	Devensstr. 74 45899 Gelsenkirchen	10.491,15
Gebhardt, Rico	Reicker Str. 41B 01219 Dresden	21.138,00
Gebhardt, Stefan	Fichtestr. 28b 06333 Hettstedt	16.168,00
Gehrcke-Reymann, Wolfgang	Rykestr. 39 10405 Berlin	17.430,00

Name, Vorname	Adresse	Betrag (EUR)
Giesecke, Gabriele	Windmühlenstr. 25 45147 Essen	11.762,00
Gohlke, Nicole	Gaisbergstr. 1 81675 München	17.500,00
Golze, Diana	Eulerstr. 13 14712 Rathenow	15.150,00
Görke, Christian	Leipziger Str. 9c 14473 Potsdam	14.801,00
Große, Gerrit	Oberhofer Str. 82 16515 Oranienburg	11.324,00
Groth, Annette	Walter-Flex-Str. 44a 70619 Stuttgart	19.650,00
Gysi, Gregor	Platz der Republik 1 11011 Berlin	19.410,00
Hahn, André	Pladerbergstr. 30 01824 Gohrisch	16.151,50
Händel, Thomas	Berolzheimerstr. 29 90768 Fürth	14.520,00
Hänsel, Heike	Am Lustnauer Tor 4 72074 Tübingen	18.224,00
Hartwig-Tiedt, Almuth	Beerwinkel 44 13589 Berlin	10.842,20
Hein, Rosemarie	Ackerstr. 3 39112 Magdeburg	18.640,00
Hennig-Wellso, Susanne	Windthorststr. 53 99096 Erfurt	18.802,43
Hoff, Benjamin-Immanuel	Stargarder Str. 63 10437 Berlin	16.600,00
Höger, Inge	Bäckerstr. 27 32052 Herford	25.820,60
Hohmann, Monika	Halberstädter Str. 19 06458 Hedersleben	10.946,00
Höhn, Matthias	Planckstr. 10 39104 Magdeburg	10.985,40
Holter, Helmut	Gosewinkler Weg 77 19059 Schwerin	15.956,00

DIE LINKE 2016

Name, Vorname	Adresse	Betrag (EUR)
Höppner, Andreas	Schulplatz 4 39638 Gardelegen	10.585,67
Hunko, Andrej	Bendelstr. 7 52062 Aachen	25.840,00
Hupach, Sigrid	Berliner Str. 24 37327 Leinefelde-Worbis	13.916,00
Jelpke, Ulla	Harzer Str. 119 12435 Berlin	22.332,00
Johlige, Andrea	Schulstr. 22a 14641 Wustermark	11.214,00
Jung, Margit	Kaimberg 21a 07551 Gera	13.701,50
Junge, Marion	Alzeyer Str. 2 01917 Kamenz	11.469,10
Kagelmann, Kathrin	Horkaer Str. 15 02906 Niesky	11.041,73
Kalich, Ralf	Schulstr. 9 07366 Blankenstein (Saale)	10.221,00
Kanand, Helmut	Wacholderstr. 14 58300 Wetter	12.408,40
Karacelik, Yusuf	Priesterhof 57 46047 Oberhausen	14.487,50
Karawanskij, Susanna	Löhrstr. 11 04105 Leipzig	16.886,00
Kassner, Kerstin	Nobbin 3 18556 Putgarten	18.375,00
Keller, Birgit	Barfüßerstr. 24 99734 Nordhausen	15.986,00
Kipping, Katja	Martin-Luther-Str. 21 01099 Dresden	23.139,27
Klaubert, Birgit	Steinwitzer Str. 29 04600 Altenburg	15.874,00
Klepsch, Annekatrin	Rudolf-Leonhard-Str. 33 01097 Dresden	10.310,00
Klotzbücher, Anja Alexandra	Institutsgasse 6 01067 Dresden	17.412,95

Name, Vorname	Adresse	Betrag (EUR)
Knöchel, Swen	Parkstr. 7 06108 Halle (Saale)	25.314,00
Korte, Jan	Platz der Republik 1 11011 Berlin	17.100,00
Kosel, Heiko	Warthaer Dorfstr. 13 02694 Malschwitz	11.412,29
Krellmann, Jutta	Triftstr. 5 31863 Coppenbrügge	27.848,49
Krückels, Malte	Bürknerstr. 2 12047 Berlin	15.012,00
Kunert, Katrin	Wahrburger Str. 48 39576 Stendal	17.112,50
Kuschel, Frank	Am Dornheimer Berg 27 99310 Arnstadt	10.370,29
Lange, Hendrik	Primelweg 13 06122 Halle (Saale)	13.054,63
Lay, Caren Nicole	Dr.-Maria-Grollmuß-Str. 24 02625 Bautzen	19.361,59
Leidig, Sabine	Lilienweg 7b 34128 Kassel	21.573,00
Lenkert, Ralph	Kösener Str. 37 07743 Jena	20.764,98
Leutert, Michael Gerhard	Barbarossastr. 90 09112 Chemnitz	15.738,00
Liebich, Stefan	Platz der Republik 1 11011 Berlin	18.707,25
Loehr, Matthias	Garteneck 3 03044 Cottbus	10.996,00
Lösing, Sabine	Breymannstr. 3 37073 Göttingen	18.606,00
Lötzsch, Gesine	Frankfurter Allee 122 10365 Berlin	20.682,00
Ludwig, Stefan	Hermann-Voigt-Str. 8 15711 Königs Wusterhausen	12.445,00
Lukin, Gudrun	Schrödingerstr. 15 07745 Jena	11.026,60

DIE LINKE 2016

Name, Vorname	Adresse	Betrag (EUR)
Lutze, Thomas	Im Kasental 29 66119 Saarbrücken	19.350,35
Mächtig, Margitta	Kirschallee 9 16359 Biesenthal	13.190,00
Meiwald, Uta-Verena	Zöllmener Ring 2 01723 Wilsdruff	11.091,25
Menne, Evelin	Südholzstr. 20 32756 Dortmund	11.966,00
Menz, Birgit	Osterdeich 129 28205 Bremen	46.355,00
Michels, Martina	Platz der Vereinten Nationen 3 10249 Berlin	19.690,00
Mirbach, Michael	Ulmenliet 31b 21033 Hamburg	13.859,86
Möhring, Cornelia	Am Buchholz 6 24321 Giekau	18.424,00
Movassat, Niema	Barmingholtener Str. 26 46147 Oberhausen	23.700,00
Müller, Anja	Amselweg 2a 36433 Leimbach	10.146,00
Müller, Norbert	Döberitzer Str. 22 14476 Potsdam	15.920,00
Nagel, Juliane	Bornaische Str. 3d 04277 Leipzig	11.830,25
Neu, Alexander	Czarnikauer Str. 10 10439 Berlin	26.910,00
Neubert, Falk	Bernhard-von-Lindenau-Platz 1 01067 Dresden	11.968,71
Neuhaus-Wartenberg, Luise	Bernhard-von-Lindenau-Platz 1 01067 Dresden	12.723,37
Nord, Thomas	Bahnhofstr. 15 15230 Frankfurt (Oder)	18.324,00
Ohler, Gabriele	Vor den Salzwiesen 34 99095 Erfurt	12.660,00
Otter, Michael	Am Abtshof 58 53721 Siegburg	13.941,30

Name, Vorname	Adresse	Betrag (EUR)
Paschke, Helga	Heidestr. 44 39524 Kietz	10.912,52
Pau, Petra	Platz der Republik 1 11011 Berlin	23.255,00
Petzold, Harald	Waldstr. 13 14612 Falkensee	20.541,00
Pfau, Janina	Falkensteiner Str. 41 08541 Neuensalz	13.491,67
Pfundner, Lutz	Harffstr. 62 40591 Düsseldorf	11.050,20
Pienkny, Ronald	Hermann-Mattern-Promenade 68 14469 Potsdam	12.516,00
Pinka, Jana	Weisbachstr. 11 09599 Freiberg	10.887,32
Pitterle, Richard	Dachsklingeweg 19 71067 Sindelfingen	22.140,00
Pohle, Dagmar	Allee der Kosmonauten 50 12681 Berlin	10.340,00
Quade, Henriette	Läuferweg 1 06128 Halle (Saale)	11.927,37
Quart, Anne	Oberseestr. 30 13053 Berlin	11.606,00
Ramelow, Bodo	Albrechtstr. 46 99092 Erfurt	22.206,00
Renner, Martina	Backhausstr. 39 99334 Amt Wachsenburg	14.716,00
Richter, Lutz	Lauterbachstr. 4 01796 Pirna	11.789,52
Ritter, Peter	Bütt-Soll-Weg 1 17153 Stavenhagen	11.943,67
Schaper, Susanne	Meyerstr. 8 09117 Chemnitz	11.804,50
Scharfenberg, Hans-Jürgen	Chopinstr. 18 14480 Potsdam	11.614,00
Schaus, Hermann	Graf-von-Moltke-Weg 5 61267 Neu-Anspach	11.120,00

DIE LINKE 2016

Name, Vorname	Adresse	Betrag (EUR)
Schlecht, Michael	Etzelstr. 22 70180 Stuttgart	14.530,00
Schmidt, Barbara	Stennerstr. 22 33613 Bielefeld	20.827,53
Schollbach, André	Hermann-Prell-Str. 6b 01324 Dresden	12.593,97
Scholz, Helmut	Regensburger Str. 21 15738 Zeuthen	17.431,00
Schöneburg, Volkmar	Meistersingerstr. 7 14471 Potsdam	11.004,00
Schott, Marjana	Flughafenstr. 13 34277 Fuldabrück	11.700,00
Schultz, Torben	Gartenstr. 112 41236 Mönchengladbach	14.933,30
Schultze, Mirko	Gartenstr. 8 02826 Görlitz	11.467,25
Schwarzenberg, Anke	Ostrower Str. 3 03046 Cottbus	11.349,00
Schwerd, Daniel	Indianapolis-Str. 35 50859 Köln	11.200,00
Sitte, Petra	Landsberger Str. 58 06112 Halle (Saale)	24.633,47
Skibbe, Diana	Im Dorfe 11 07950 Zeulenroda-Triebes	10.086,00
Spaniol, Barbara	Brandenburger Str. 13 66424 Homburg	49.672,97
Stange, Enrico	Wartenburgstr. 1a 04159 Leipzig	13.630,00
Steinke, Kersten	Fliederweg 49 06567 Bad Frankenhausen	19.341,00
Sühl, Klaus	Lepsiusstr. 6 12163 Berlin	13.210,00
Tackmann, Kirsten	Bantikower Weg 1 16866 Wusterhausen/Dosse	19.796,00
Tank, Azize	Rohrwallallee 31 12527 Berlin	18.652,00

Name, Vorname	Adresse	Betrag (EUR)
Tempel, Frank	Zehma 38 04603 Nobitz	14.631,00
Tischendorf, Klaus Jürgen	Talstr. 44 09385 Lugau/Erzgeb.	12.450,37
Tischer, Maria	Alle der Kosmonauten 169 12685 Berlin	25.310,00
Trochowski, Daniela	Woelckpromenade 4 13086 Berlin	11.982,00
Troost, Axel	Erich-Köhn-Str. 9 04177 Leipzig	18.212,00
Ulrich, Alexander	Flurstr. 5 66879 Reichenbach-Steegen	16.610,00
van Aken, Jan Paul	Scheplerstr. 78 22767 Hamburg	14.545,20
van Ooyen, Willi	Ludwigshafener Str. 29 65929 Frankfurt am Main	14.715,00
Vandré, Isabelle	Kastanienallee 5 14471 Potsdam	12.152,00
Vogler, Kathrin	Rheiner Str. 103 48282 Emsdetten	22.698,00
von Angern, Eva	Fliedergrund 4a 39130 Magdeburg	12.691,04
Wagenknecht, Sahra	Platz der Republik 1 11011 Berlin	22.682,00
Wawzyniak, Halina	Naugarder Str. 16 10409 Berlin	20.886,00
Wehner, Horst	Börnichsgasse 3 09111 Chemnitz	11.105,00
Weinberg, Harald	Schalkhäuserstr. 41 91522 Ansbach	15.426,00
Werner, Heike	Meusdorfer Str. 40 04277 Leipzig	18.721,00
Werner, Katrin	Roonstr. 8 54290 Trier	15.350,00
Wilke, René	Lindenstr. 27 15230 Frankfurt (Oder)	11.244,00

DIE LINKE 2016

Name, Vorname	Adresse	Betrag (EUR)
Wilken, Ulrich	Weberstr. 32 60318 Frankfurt am Main	13.325,00
Wissler, Janine	Adalbertstr. 30 60486 Frankfurt am Main	18.266,00
Wöllert, Birgit	Zuckerstr. 34 03130 Spremberg	18.710,00
Wunderlich, Jörn Heinz Adolf	Straße des Friedens 54 09212 Limbach-Oberfrohna	16.486,00
Zebel, Hubertus	Konsul-Schencking-Str. 2 48165 Münster	26.300,00
Zimmer, Gabriele	Zum Havelhorn 19 14542 Werder (Havel)	18.946,00
Zimmermann, Pia-Beate	Friedrich-Ebert-Str. 29 38440 Wolfsburg	16.306,00
Zimmermann, Sabine	Kirchbergstr. 42 08412 Werdau	18.370,00
Zoschke, Dagmar	Richard-Wagner-Str. 11 06749 Bitterfeld-Wolfen	13.536,00

C. Unternehmenstätigkeit (§ 19a Abs. 4 PartG)

Ein entsprechender Ausweis entfällt.

**D. Anzahl der Mitglieder zum 31. Dezember des Rechnungsjahres
(§ 24 Abs. 10 PartG)**

Am 31. Dezember des Rechnungsjahres waren 58.910 Personen Mitglieder der Partei
DIE LINKE.

E. Politischen Jugendorganisationen zweckgebunden zugewandte öffentliche Zuschüsse (§ 24 Abs. 12 PartG)

Im Rechnungsjahr wurden der parteinahen politischen Jugendorganisation Linksjugend [solid] Kreisverband Saarbrücken 850,00 EUR, dem Linksjugend [solid] Kreisverband Dortmund 2.059,87 EUR, dem Linksjugend [solid] Kreisverband Rhein-Kreis-Neuss 617,99 EUR und dem Linksjugend [solid] Kreisverband Lippe 111,72 EUR öffentliche Zuschüsse zweckgebunden zugewendet. Diese sind gemäß § 24 Abs. 12 PartG bei der Einnahmen- und Ausgabenrechnung der Partei unberücksichtigt geblieben. Die Jugendorganisationen sind weder rechtlich noch organisatorisch Teil der Partei. Daher sind deren Einnahmen und Ausgaben sowie deren Vermögen insgesamt nicht im vorliegenden Rechenschaftsbericht enthalten.

F. Erläuterungen**I. Erläuterungen zur Rechnungslegung allgemein**

Mit dem vorliegenden Rechenschaftsbericht für das Jahr 2016 gibt der Vorstand der Partei nach den Vorschriften des Gesetzes über die politischen Parteien (Parteiengesetz – PartG) in der Fassung der Bekanntmachung vom 31. Januar 1994 (BGBl. I, S. 149), zuletzt geändert durch das Gesetz zum Ausschluss verfassungsfeindlicher Parteien von der Parteienfinanzierung vom 18. Juli 2017 (BGBl. I, S. 2730), wahrheitsgemäß und nach bestem Wissen und Gewissen öffentlich Rechenschaft über die Herkunft und die Verwendung der Mittel sowie über das Vermögen der Partei zum Ende des Kalenderjahres (Rechnungsjahres).

Dem Rechenschaftsbericht ist gemäß § 24 Abs. 9 PartG eine Zusammenfassung vorangestellt.

In den Rechenschaftsbericht der Gesamtpartei sind gemäß § 24 Abs. 3 Satz 1 PartG die Rechenschaftsberichte jeweils getrennt nach Bundesverband und Landesverband sowie die Rechenschaftsberichte der nachgeordneten Gebietsverbände je Landesverband aufgenommen worden. Die Landesverbände und die ihnen nachgeordneten Gebietsverbände haben gemäß § 24 Abs. 3 Satz 2 PartG ihren Rechenschaftsberichten eine lückenlose Aufstellung aller Zuwendungen je Zuwenderin und Zuwender mit Namen und Anschrift beigefügt. Der Bundesverband hat diese Aufstellung zur Ermittlung der jährlichen Gesamthöhe der Zuwendungen je Zuwenderin und Zuwender zusammengefasst.

Sach-, Werk- und Dienstleistungen, die die Mitglieder außerhalb eines Geschäftsbetriebes üblicherweise unentgeltlich zur Verfügung stellen, sind gemäß § 26 Abs. 4 Satz 2 PartG als Einnahmen unberücksichtigt geblieben.

DIE LINKE 2016

Von der in § 28 Abs. 1 PartG eingeräumten Möglichkeit, in der Vermögensbilanz allein Vermögensgegenstände mit einem Anschaffungswert von im Einzelfall mehr als 5.000 EUR (inklusive Umsatzsteuer) aufzuführen, ist Gebrauch gemacht worden.

Im Übrigen sind alle Einnahmen, Ausgaben und Vermögenswerte vollständig in den Rechenschaftsbericht aufgenommen.

Von der in § 28 Abs. 3 PartG Gliederungen unterhalb der Landesverbände eingeräumten Möglichkeit, Einnahmen und Ausgaben im Jahr des Zu- bzw. Abflusses zu verbuchen, auch wenn die jeweiligen Forderungen bzw. Verbindlichkeiten bereits im Vorjahr entstanden sind, ist kein Gebrauch gemacht worden.

Vermögensgegenstände sind gemäß § 28 Abs. 2 Satz 1 PartG mit den Anschaffungs- und Herstellungskosten, vermindert um planmäßige Abschreibungen, angesetzt worden. Im Bereich des Haus- und Grundvermögens sind gemäß § 28 Abs. 2 Satz 2 PartG keine planmäßigen Abschreibungen erfolgt.

Im Übrigen wurden die handelsrechtlichen Vorschriften über die Rechnungslegung, insbesondere zu Ansatz und Bewertung von Vermögensgegenständen, beachtet, soweit sie gemäß § 24 Abs. 2 PartG entsprechend gelten.

II. Erläuterungen zur Vermögensbilanz

- | |
|--|
| <p>1. Auflistung der Beteiligungen an Unternehmen nach § 24 Abs. 6 Nr. 1 A. II. 1 PartG sowie deren im Jahresabschluss aufgeführten unmittelbaren und mittelbaren Beteiligungen (§ 24 Abs. 7 Nr. 1 PartG)</p> |
|--|

1.1. Beteiligungen an Unternehmen nach § 24 Abs. 6 Nr. 1 A. II. 1 PartG

Name	Sitz	Anteil des Nominalkapitals	Höhe des Nominalkapitals	Höhe des Anteils am Kapital	Eigenkapital	Ergebnis des letzten Geschäftsjahres, für das ein Jahresabschluss vorliegt
			EUR	EUR		EUR
Föderative Verlags-, Consulting- und Handelsgesellschaft mbH – FEVAC	Weydingerstr. 14-16 10178 Berlin	100	1.855.700,00	1.855.700,00	470.509,79 ¹⁾	- 954,09 ¹⁾
VULKAN Gesellschaft für Grundbesitz mbH	Weydingerstr. 14-16 10178 Berlin	84	255.850,00	214.900,00 ²⁾	1.316.100,28 ¹⁾	87.235,85 ¹⁾
Hotel am Wald GmbH	Schmücker Str. 20 98716 Elgersburg	10,14	25.650,00	2.600,00 ³⁾	- 19.632,79 ⁴⁾	58.263,39 ⁴⁾

1) Den Angaben liegen die Jahresabschlüsse zum 31. 12. 2015 zu Grunde.

2) Durch den Parteivorstand und die Landesverbände Brandenburg und Sachsen ist darüber hinaus zur Sicherung der durch sie genutzten Immobilien bei der Vulkan GmbH eine Kapitalrücklage in Höhe von 2.023.390,40 EUR (2015 1.989.054,29 EUR) gebildet worden.

3) Diese Beteiligung ist in der Vermögensbilanz der Partei mit einem Wert von 1,00 EUR ausgewiesen.

4) Den Angaben liegt der Jahresabschluss zum 31. 12. 2016 zu Grunde.

DIE LINKE 2016

1.2. Im Jahresabschluss vorgenannter Unternehmen aufgeführte unmittelbare und mittelbare Beteiligungen

Unmittelbare Beteiligungen

Name	Sitz	Anteil des Nominalkapitals	Höhe des Nominalkapitals	Höhe des Anteils am Kapital	Eigenkapital	Ergebnis des letzten Geschäftsjahres, für das ein Jahresabschluss vorliegt
		%	EUR	EUR	EUR	EUR
FEVAC GmbH beteiligt an:						
Neues Deutschland Druckerei und Verlag GmbH	Franz-Mehring-Platz 1 10423 Berlin	50	256.000,00	128.000,00	3.240.068,86 ¹⁾	- 44.675,92 ¹⁾
VULKAN Gesellschaft für Grundbesitz mbH	Weydingerstr. 14-16 10178 Berlin	16	255.850,00	40.950,00	1.316.110,28 ²⁾	87.235,85 ²⁾
Media Service GmbH Druck und Kommunikation	Franz-Mehring-Platz 1 10423 Berlin	45	31.000,00	13.950,00	1.059.372,76 ²⁾	72.918,47 ²⁾
Hotel am Wald GmbH	Schmücker Str. 20 98716 Elgersburg	30,02	25.650,00	7.700,00	- 19.632,79 ¹⁾	58.263,39 ¹⁾

¹⁾ Den Angaben liegt der Jahresabschluss zum 31. 12. 2016 zu Grunde.²⁾ Den Angaben liegen die Jahresabschlüsse zum 31. 12. 2015 zu Grunde.

Name	Sitz	Anteil des Nominalkapitals	Höhe des Nominalkapitals	Höhe des Anteils am Kapital	Eigenkapital		Ergebnis des letzten Geschäftsjahres, für das ein Jahresabschluss vorliegt
					EUR	EUR	
NDZ Neue Zeitungsverwaltung GmbH	Weydingerstr. 14-16 10178 Berlin	100	25.564,59	25.564,59	197.799,62 ¹⁾	17.109,81 ¹⁾	
Grundstücksgesellschaft Franz-Mehring-Platz 1 mbH	Franz-Mehring-Platz 1 10423 Berlin	12,6	25.000,00	3.150,00	2.027.624,69 ¹⁾	104.298,51 ¹⁾	
VULKAN Gesellschaft für Grundbesitz GmbH beteiligt an:							
Hotel am Wald GmbH	Schmücker Str. 20 98716 Elgersburg	59,84	25.650,00	15.350,00 ²⁾	- 19.632,79 ³⁾	58.263,39 ³⁾	

1) Den Angaben liegt der Jahresabschluss zum 31. 12. 2015 zu Grunde.

2) Durch die VULKAN GmbH ist darüber hinaus eine Kapitalrücklage in Höhe von 291.550,00 EUR gebildet worden.

3) Den Angaben liegen die Jahresabschlüsse zum 31. 12. 2016 zu Grunde.

DIE LINKE 2016

Mittelbare Beteiligungen

Name	Sitz	Anteil des Nominalkapitals	Höhe des Nominalkapitals	Höhe des Anteils am Kapital	Eigenkapital	Ergebnis des letzten Geschäftsjahres, für das ein Jahresabschluss vorliegt
		%	EUR	EUR	EUR	EUR
Neues Deutschland Druckerei und Verlag GmbH beteiligt an:						
Grundstücksgesellschaft Franz-Mehring-Platz 1 mbH	Franz-Mehring-Platz 1 10423 Berlin	74,8	25.000,00	18.700,00	2.027.624,69	104.298,51
MVVG Medien-, Versand- und Vertriebs GmbH	Franz-Mehring-Platz 1 10423 Berlin	48,99	255.750,00	125.300,00	335.214,87	3.485,49
Media Service GmbH Druck und Kommunikation	Franz-Mehring-Platz 1 10423 Berlin	10	31.000,00	3.100,00	1.059.372,76	72.918,47
Media Service GmbH Druck und Kommunikation beteiligt an:						
BärenDruck GmbH	Franz-Mehring-Platz 1 10423 Berlin	100	25.564,59	25.564,59	187.536,69	- 54.978,87

2. Benennung der Hauptprodukte von Medienunternehmen, soweit Beteiligungen an diesen bestehen (§ 24 Abs. 7 Nr. 2 PartG)
--

Medienunternehmen**Hauptprodukte**

Neues Deutschland
Druckerei und Verlag GmbH

Tageszeitung „Neues Deutschland“
(überregional)

Telemedium
„www.neues-deutschland.de“

NDZ Neue Zeitungsverwaltung GmbH

Mitgliederzeitschrift „DISPUT“
der Partei DIE LINKE

3. Bewertung des Haus- und Grundvermögens und der Beteiligungen an Unternehmen nach dem Bewertungsgesetz (§ 24 Abs. 7 Nr. 3 PartG)

3.1. Haus- und Grundvermögen

Erneuter Abdruck der Bewertung zum Stichtag 31.12.2015:

Kleine Alexanderstr. 28
10178 Berlin

7.596.000,00 EUR

Schmücker Str. 20
98716 Elgersburg

1.053.000,00 EUR

3.2. Beteiligungen an Unternehmen

Erneuter Abdruck der Bewertung zum Stichtag 31.12.2015:

VULKAN Gesellschaft
für Grundbesitz mbH

178.248,00 EUR

Föderative Verlags-, Consulting- und
Handelsgesellschaft mbH - FEVAC

1.654.036,00 EUR

Hotel am Wald GmbH

1,00 EUR

DIE LINKE 2016

III. Erläuterungen der sonstigen Einnahmen

1. Aufgliederung und Erläuterung der sonstigen Einnahmen, die bei einer der in § 24 Abs. 3 PartG aufgeführten Gliederungen mehr als 2 vom Hundert der Summe der Einnahmen nach § 24 Abs. 4 Nr. 1 bis 6 PartG ausmachen (§ 27 Abs. 2 Satz 1 PartG)

Bundesverband

Einnahmen aus Erbschaften und einem Vermächtnis	447.968,11	EUR
Ausbuchung einer Darlehensverbindlichkeit wegen Verjährung	37.845,83	EUR
Erstattungen von Porto- und Versandkosten	14.849,11	EUR
Erstattungen von Mutterschaftsgeld	11.240,46	EUR
Auflösung der Rückstellung für Prüfungskosten des Rechenschaftsberichtes 2015	4.828,15	EUR
Einnahmen aus einer Veranstaltung 2014	700,00	EUR
Ausbuchung einer Verbindlichkeit betreffend eine Gutschrift aus angeblicher Überzahlung	195,00	EUR
Guthaben aus der Betriebskostenabrechnung 2014	83,29	EUR
Nachlässe auf Dieseldkraftstoffe	66,66	EUR
Ausbuchung von zwei PayPal-Gutschriften	0,02	EUR
Gesamt:	517.776,63	EUR

Landesverband Baden-Württemberg

Weiterberechnung von Büromieten	7.652,00	EUR
Erstattung von Lohnfortzahlung	225,39	EUR
Erstattung von Übernachtungskosten	60,01	EUR
Gesamt:	7.937,40	EUR

**Nachgeordnete Gebietsverbände
des Landesverbandes Baden-Württemberg**

Weiterberechnung von Büromieten	21.828,40	EUR
Rückzahlung einer Kautions	516,09	EUR
Erstattungen von Internetkosten	232,00	EUR
Gesamt:	22.576,49	EUR

Landesverband Bayern

Weiterberechnung von Büromieten	9.120,00	EUR
Ausbuchung einer Verbindlichkeit aus verauslagten Kosten wegen Tod des Gläubigers	817,59	EUR
Gesamt:	9.937,59	EUR

**Nachgeordnete Gebietsverbände
des Landesverbandes Bayern**

Weiterberechnung von Büromieten	16.305,00	EUR
Ausbuchung von Verbindlichkeiten aus Abrechnungen für den Bundestagswahlkampf 2013 in 24 Fällen	3.091,73	EUR
Ausbuchung von unklaren Bareinzahlungen wegen fehlender Belege in zwei Fällen	1.259,58	EUR
Weiterberechnung anteiliger Telefonkosten	741,08	EUR
Ausbuchung einer Verbindlichkeit aus Abrechnung eines Neujahrsempfanges	450,00	EUR
Ausbuchung von rückgebuchter Büromiete	433,00	EUR
Ausbuchung einer Verbindlichkeit aus Scheckeinreichung ohne Beleg	303,85	EUR
Ausbuchung einer Verbindlichkeit betreffend einen Buszuschuss	250,00	EUR
Ausbuchung von unklaren Bankeinzahlungen in fünf Fällen	218,87	EUR
Weiterberechnung von Raumnutzung	181,20	EUR
Ausbuchung einer Verbindlichkeit aus Erstattung von Betriebskosten	117,84	EUR
Ausbuchung von nicht gezahlten Mahngebühren	10,00	EUR
Ausbuchung von Kassendifferenzen in zwei Fällen	3,10	EUR
Gesamt:	23.365,25	EUR

Landesverband Berlin

Weiterberechnung von Büromieten	26.838,74	EUR
Erstattungen von Lohnfortzahlungen	22.608,00	EUR
Weiterberechnung von Lohnkosten	8.995,00	EUR
Kulanzzahlung der Bank	9,77	EUR
Gesamt:	58.451,51	EUR

**Nachgeordnete Gebietsverbände
des Landesverbandes Brandenburg**

Weiterberechnung von Büromieten	137.792,45	EUR
Betriebskostenerstattungen	6.920,91	EUR
Gesamt:	144.713,36	EUR

DIE LINKE 2016

Landesverband Bremen

Erstattungen von Lohnfortzahlungen	3.053,22	EUR
Erstattung von Betriebskosten	438,69	EUR
Erstattung von Kfz-Steuer	323,00	EUR
Erstattung von Stromkosten	321,33	EUR
Ausbuchung einer Verbindlichkeit aus einer Rechnung, für die der vereinbarte Bankeinzug nicht erfolgte	95,20	EUR
Erstattung von Kfz-Versicherung	23,54	EUR
Ausbuchung einer Restverbindlichkeit wegen eines Zahlendrehers bei der Überweisung	1,80	EUR
Gesamt:	4.256,78	EUR

Landesverband Hamburg

Weiterberechnung von Büromieten	10.440,00	EUR
Erstattungen von Lohnfortzahlungen	161,82	EUR
Gesamt:	10.601,82	EUR

Landesverband Hessen

Weiterberechnung von Büromieten	28.080,00	EUR
Erstattung von Personalkosten	700,89	EUR
Gesamt:	28.780,89	EUR

**Nachgeordnete Gebietsverbände
des Landesverbandes Hessen**

Weiterberechnung von Büromieten	10.540,00	EUR
Weiterberechnung von Büro- und Mietnebenkosten	10.238,12	EUR
Weiterberechnung von Lagermiete	1.200,00	EUR
Ausbuchung einer Verbindlichkeit wegen fehlender Belege für ein Sommerfest	100,00	EUR
Erstattung von Betriebskosten	18,15	EUR
Ausbuchung einer Kassendifferenz	6,34	EUR
Einnahmen Vorjahr	0,18	EUR
PayPal-Gutschrift	0,01	EUR
Gesamt:	22.102,80	EUR

Landesverband Mecklenburg-Vorpommern

Weiterberechnung von Büromieten	17.394,36	EUR
Erstattungen von Lohnfortzahlungen	9.953,44	EUR
Einnahmen aus Nutzungsgebühren für Kfz	300,00	EUR
Weiterberechnung von Energiekosten	200,00	EUR
Auflösung der Rückstellung für Berufsgenossenschaft 2015	49,30	EUR
Weiterberechnung von Kopier- und Portokosten	29,45	EUR
Gesamt:	27.926,55	EUR

**Nachgeordnete Gebietsverbände
des Landesverbandes Mecklenburg-Vorpommern**

Weiterberechnung von Büromieten	48.326,30	EUR
Weiterberechnung von Telefonkosten	3.199,61	EUR
Weiterberechnung von Energiekosten	2.750,61	EUR
Betriebs- und Energiekostenerstattungen	1.365,36	EUR
Versicherungsentschädigung	891,00	EUR
Weiterberechnung von Technikkosten	624,00	EUR
Weiterberechnung von Leasingkosten für Kopierer	600,00	EUR
Gesamt:	57.756,88	EUR

**Nachgeordnete Gebietsverbände
des Landesverbandes Niedersachsen**

Weiterberechnung von Büromieten	31.729,00	EUR
Betriebskostenerstattungen	1.216,04	EUR
Rückzahlung von Gerichts- und Anwaltskosten	855,82	EUR
Erstattungen von Kosten für Büoreinigung, Versicherung und Winterdienst	625,34	EUR
Rückzahlung vom Jugendverband nicht verbrauchter Zuschüsse	577,30	EUR
Ausbuchung von Zahlungseingängen aus zwei Überzahlungen	278,67	EUR
Gutschrift wegen Produktrückgabe	271,15	EUR
Erstattungen von Telefon- und Internetkosten	227,34	EUR
Ausbuchung von Kassendifferenzen in sieben Fällen	157,37	EUR
Ausbuchung eines unklaren Zahlungseingangs	125,00	EUR
Ausbuchung von Verbindlichkeiten aus Nebenkostenabrechnungen in zwei Fällen	111,67	EUR
Ausbuchung von Abrechnungsdifferenzen in drei Fällen	10,45	EUR
PayPal-Gutschrift	0,02	EUR
Gesamt:	36.185,17	EUR

DIE LINKE 2016

Landesverband Nordrhein-Westfalen

Erstattungen von Lohnfortzahlungen	15.231,66	EUR
Betriebskostenerstattungen	3.415,25	EUR
Weiterberechnung von Telefonkosten	120,82	EUR
Gesamt:	18.767,73	EUR

**Nachgeordnete Gebietsverbände
des Landesverbandes Nordrhein-Westfalen**

Weiterberechnung von Büromieten	81.591,17	EUR
Betriebskostenerstattungen	8.070,00	EUR
Weiterberechnung von Mietnebenkosten	3.188,41	EUR
Versicherungsentschädigungen	2.130,35	EUR
Gutschriften das Vorjahr betreffend	788,18	EUR
Erstattungen von Telefonkosten	643,92	EUR
Rückzahlung wegen einer Doppelzahlung	416,50	EUR
Rückerstattungen von Versicherungsbeitrag	306,17	EUR
Rückzahlung von zwei Kautionen	272,71	EUR
Rückzahlung von erstatteten Kosten des Vorjahres	194,00	EUR
PayPal-Gutschrift	0,01	EUR
Gesamt:	97.601,42	EUR

Landesverband Rheinland-Pfalz

Weiterberechnung von Büromieten	7.500,00	EUR
Erstattungen von Telefon- und Portokosten	70,00	EUR
Erstattungen von Kosten für Strom und Gas 2014	55,23	EUR
Gesamt:	7.625,23	EUR

**Nachgeordnete Gebietsverbände
des Landesverbandes Rheinland-Pfalz**

Weiterberechnung von Büromieten	6.072,00	EUR
Erstattungen von Stromkosten 2014	1.336,64	EUR
Gesamt:	7.408,64	EUR

**Nachgeordnete Gebietsverbände
des Landesverbandes Sachsen**

Weiterberechnung von Büromieten	63.929,28	EUR
Einnahmen aus einer Erbschaft	30.000,00	EUR
Betriebskostenerstattungen	3.175,59	EUR
Versicherungsentschädigung	2.466,31	EUR
Erstattungen von Telefonkosten	2.261,63	EUR
Weiterberechnung von Energie- und Telefonkosten	498,07	EUR
Erstattungen von Kopierkosten	158,12	EUR
Rückzahlungen aus Vorjahren	137,10	EUR
Einnahmen aus Beamerverleih	90,00	EUR
Einnahmen aus Altpapierverwertung	25,20	EUR
Gesamt:	102.741,30	EUR

Landesverband Sachsen-Anhalt

Weiterberechnung von Büromieten	10.896,85	EUR
Erstattungen von Lohnfortzahlungen	5.186,47	EUR
Weiterberechnung von Reinigungskosten	2.944,06	EUR
Betriebskostenerstattungen	1.697,09	EUR
Versicherungsentschädigungen	1.446,96	EUR
Weiterberechnung von Telefon- und Internetkosten	1.069,52	EUR
Erstattung von Gerichtskosten aus Vorjahren	438,00	EUR
Weiterberechnung von Stromkosten	276,00	EUR
PKW-Sachbezug	244,80	EUR
Rückzahlung einer Doppelzahlung aus 2015	178,50	EUR
Rückzahlung eines Irrläufers aus dem Vorjahr	110,00	EUR
Gesamt:	24.488,25	EUR

**Nachgeordnete Gebietsverbände
des Landesverbandes Sachsen-Anhalt**

Weiterberechnung von Büromieten	6.400,00	EUR
Erstattung von der Stadt Jessen	10,00	EUR
Gesamt:	6.410,00	EUR

DIE LINKE 2016

Nachgeordnete Gebietsverbände
des Landesverbandes Schleswig-Holstein

Ausbuchung von Verbindlichkeiten aus Inventur in drei Fällen	1.041,98	EUR
Erstattung von der GEMA	123,39	EUR
Versicherungsentschädigung	104,55	EUR
Schadenersatz	100,00	EUR
Betriebskostenerstattungen	61,24	EUR
Erstattung für Raumnutzung im Vorjahr	50,00	EUR
Ausbuchung einer Verbindlichkeit aus doppelter Erstattung	40,08	EUR
Ausbuchung von Überzahlungen in zwei Fällen	24,02	EUR
Gutschrift der Telekom	5,34	EUR
Ausbuchung einer Kassendifferenz	1,31	EUR
Gesamt:	1.551,91	EUR

Landesverband Thüringen

Erstattungen von Lohnfortzahlungen	38.340,78	EUR
Betriebskostenerstattung 2015	1.390,04	EUR
Gutschrift für defekten Laptop	679,25	EUR
Auflösung der Rückstellung für Berufsgenossenschaft 2015	126,59	EUR
Erstattung Porto 2015	53,44	EUR
Erstattung für Kopierleistungen	10,00	EUR
Gesamt:	40.600,10	EUR

<p>2. Offenlegung von sonstigen Einnahmen, die im Einzelfall die Summe von 10.000 EUR übersteigen (§ 27 Abs. 2 Satz 2 PartG)</p>

Bundesverband

Erbschaft Joachim Fischer	165.000,00	EUR
Erbschaft Dr. Anneliese Bauerhorst	146.485,42	EUR
Vermächtnis Christa Engelke	125.000,00	EUR
Ausbuchung einer Darlehensverbindlichkeit wegen Verjährung	37.845,83	EUR

Stadtverband Chemnitz

Erbschaft Fritz Steinert	30.000,00	EUR
--------------------------	-----------	-----

3. Verzeichnis der Erbschaften und Vermächtnisse, deren Gesamtwert 10.000 EUR übersteigt (§ 27 Abs. 2 Satz 3 PartG)Bundesverband

Joachim Fischer	<u>zuletzt wohnhaft:</u> Gustav-Hirschfeld-Ring 8d 96450 Coburg	165.000,00 EUR
Dr. Anneliese Bauerhorst	<u>zuletzt wohnhaft:</u> Stillerzeile 23 12587 Berlin	146.485,42 EUR
Christa Engelke	<u>zuletzt wohnhaft:</u> Rosenhof 4 09111 Chemnitz	125.000,00 EUR

Stadtverband Chemnitz

Fritz Steinert	<u>zuletzt wohnhaft:</u> Wenzel-Verner-Str. 23 09120 Chemnitz	30.000,00 EUR
-----------------------	---	---------------

IV. Sonstige Erläuterungen

1. Die Verbuchung der staatlichen Mittel auf Bundes- und Landesebene erfolgt auf der Grundlage der im Ergebnis der Mittelfestsetzung erteilten Bescheide. Danach sind gemäß § 24 Abs. 6 Nr. 1 B. II. sowie Nr. 2 B. II. in der Vermögensbilanz Forderungen und Rückzahlungsverpflichtungen aus der staatlichen Teilfinanzierung ausgewiesen. Die Forderungen betreffen die sich für das Jahr 2016 ergebenden Schlusszahlungen auf Bundesebene in Höhe von 545.261,48 EUR sowie an den Landesverband Baden-Württemberg in Höhe von 8.270,00 EUR, den Landesverband Berlin in Höhe von 42.325,50 EUR und den Landesverband Rheinland-Pfalz in Höhe von 1.958,00 EUR. Die Rückzahlungsverpflichtungen betreffen den Landesverband Bremen in Höhe von 165,00 EUR und den Landesverband Hamburg in Höhe von 292,80 EUR.
2. Die Bewertung des Haus- und Grundvermögens auf der Grundlage von Verkehrswertgutachten und der Beteiligungen an Unternehmen nach dem Bewertungsgesetz, die gemäß § 24 Abs. 7 Nr. 3 PartG vorgenommen wurde, ist in den Erläuterungen zur Vermögensbilanz in den Ziffern II.3.1. und II.3.2. erneut abgedruckt.

DIE LINKE 2016

3. Eine Forderung aus dem Verkauf des Parteianteils an der Neues Deutschland Druckerei und Verlag GmbH wurde an Stelle in Bar mit einem Geschäftsanteil beglichen, welcher im Zuge einer Sachkapitalerhöhung in die Föderative Verlags-, Consulting- und Handelsgesellschaft mbH eingelegt wurde (siehe Erläuterungen zur Vermögensbilanz Ziffer II.1.1. auf Seite 25). Die gemäß § 24 Abs. 7 Nr. 3 PartG durchzuführende Bewertung erfolgt turnusgemäß.
4. Erläuterungen zu A. zu den in früheren Rechenschaftsberichten zu Unrecht ausgewiesenen Zuwendungen

Es handelt sich um zwei nachfolgend erläuterte Beträge betreffend das Jahr 2015. Bei der Einreichung des Rechenschaftsberichtes 2015 waren diese Unrichtigkeiten nicht bekannt. Sie sind erst während der Prüfungstätigkeit zum Rechenschaftsbericht 2016 festgestellt worden. Deshalb erfolgten die entsprechenden Korrekturen beim Zuwendungsausweis.

Landesverband Saar

Jahr	Mitgliedsbeiträge	Gesamteinnahmen	Überschuss	Reinvermögen
2015	- 36,00 EUR	- 36,00 EUR	- 36,00 EUR	- 36,00 EUR

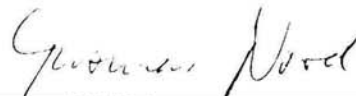
Am 30. Januar 2015 wurden 36,00 EUR Mitgliedsbeitrag eines ausgeschiedenen Mitglieds vereinnahmt. Nach internen Streitigkeiten hat das Mitglied die Rückzahlung verlangt, diese erfolgte am 28. November 2016.

Landesverband Sachsen

Jahr	Spenden von natürlichen Personen	Gesamteinnahmen	Überschuss	Reinvermögen
2015	- 72,00 EUR	- 72,00 EUR	- 72,00 EUR	- 72,00 EUR

Für ein Treffen im I. Quartal 2016 wurden am 8. Dezember 2015 72,00 EUR auf das Parteikonto überwiesen und fälschlicherweise als Spende erfasst. Der Irrtum klärte sich erst auf, als sich das Mitglied, welches die Überweisung ausführte, mit Schreiben vom 18. Oktober 2016 an den Landesschatzmeister wandte und um Rückzahlung des Betrages bat, da das geplante Treffen nicht stattfand. Die Rückzahlung erfolgte am 28. Oktober 2016.

Berlin, 27. September 2017



Thomas Nord
Bundesschatzmeister

(als gemäß § 23 Abs. 1 Satz 6 PartG
zuständiges Vorstandsmitglied)

Prüfungsvermerk gemäß § 30 PartG

Ich habe den Rechenschaftsbericht der Partei DIE LINKE für das Kalenderjahr 2016 in dem gesetzlich vorgeschriebenen Umfang geprüft. Dieser Rechenschaftsbericht der Gesamtpartei setzt sich aus den Rechenschaftsberichten der Bundespartei, der sechzehn Landesverbände und der ihnen nachgeordneten Gebietsverbände zusammen.

Meine Prüfung hat sich gemäß § 29 Absatz 1 PartG auf die Angaben in den Rechenschaftsberichten und die Buchführungen der Bundespartei, der Landesverbände und der insbesondere nach regionalen und größenmäßigen Gesichtspunkten von mir ausgewählten und nachfolgend genannten fünfzehn nachgeordneten Gebietsverbände beschränkt:

Im Landesverband	Berlin	: Bezirksverband Neukölln
Im Landesverband	Brandenburg	: Kreisverband Frankfurt (Oder) Kreisverband Havelland
Im Landesverband	Hessen	: Kreisverband Hersfeld-Rotenburg Kreisverband Limburg-Weilburg Kreisverband Rheingau-Taunus
Im Landesverband	Mecklenburg- Vorpommern	: Kreisverband Landkreis Rostock
Im Landesverband	Niedersachsen	: Kreisverband Harburg-Land Kreisverband Peine
Im Landesverband	Nordrhein- Westfalen	: Kreisverband Olpe
Im Landesverband	Sachsen-Anhalt	: Kreisverband Anhalt-Bitterfeld Stadtverband Halle
Im Landesverband	Schleswig- Holstein	: Kreisverband Segeberg
Im Landesverband	Thüringen	: Kreisverband Eichsfeld Kreisverband Nordhausen

DIE LINKE 2016

Die Angaben in den Rechenschaftsberichten der übrigen nachgeordneten Gebietsverbände habe ich ebenso wenig geprüft wie die vollständige Erfassung aller Gebietsverbände. Die Zusammenfügung der Rechenschaftsberichte der Gebietsverbände zu dem Rechenschaftsbericht der Gesamtpartei wurde von mir nur auf formale und rechnerische Richtigkeit geprüft.


Die Buchführung und die Aufstellung der Rechenschaftsberichte der Bundespartei, der Landesverbände und der nachgeordneten Gebietsverbände nach den Vorschriften des Parteiengesetzes liegen in der Verantwortung der jeweiligen Vorstände. Der Rechenschaftsbericht der Gesamtpartei wurde von einem vom Parteitag gewählten für die Finanzangelegenheiten zuständigen Vorstandsmitglied des Bundesvorstands zusammengefügt und unterzeichnet. Meine Aufgabe ist es, auf der Grundlage der von mir in dem beschriebenen Umfang durchgeführten Prüfung eine Beurteilung über den Rechenschaftsbericht abzugeben.

Ich habe meine Prüfung der Angaben in den oben genannten Rechenschaftsberichten nach § 29 PartG, d.h. mit der im folgenden Absatz geschilderten Begrenzung, in entsprechender Anwendung der vom Institut der Wirtschaftsprüfer (IDW) festgestellten deutschen Grundsätze ordnungsmäßiger Abschlussprüfung vorgenommen. Danach ist die Prüfung der Angaben in den Rechenschaftsberichten so zu planen und durchzuführen, dass Unrichtigkeiten und Verstöße gegen die gesetzlichen Vorschriften mit hinreichender Sicherheit erkannt werden. Bei der Festlegung der Prüfungshandlungen werden die Kenntnisse über das wirtschaftliche und rechtliche Umfeld sowie die Erwartungen über mögliche Fehler berücksichtigt. Im Rahmen der Prüfung werden die Wirksamkeit des jeweiligen rechnungslegungsbezogenen internen Kontrollsystems sowie Nachweise für die Angaben in der jeweiligen Buchführung und in den oben genannten Rechenschaftsberichten überwiegend auf der Basis von Stichproben beurteilt. Die Prüfung umfasst die Beurteilung der angewandten Grundsätze zur Rechnungslegung und der wesentlichen Einschätzungen des jeweiligen Vorstands sowie die Würdigung der Gesamtdarstellung des jeweiligen Rechenschaftsberichts. Ich bin der Auffassung, dass meine Prüfung eine hinreichend sichere Grundlage für meine Beurteilung der in die Prüfung einbezogenen Angaben in den Rechenschaftsberichten bildet.

Aufgrund der gesetzlichen Vorschriften, wonach lediglich Teile der Rechnungslegung der Gesamtpartei Gegenstand meiner Prüfung waren, gilt mein folgendes Urteil über den Rechenschaftsbericht der Gesamtpartei auch nur insoweit:

Nach meiner pflichtgemäßen Prüfung aufgrund der Bücher und Schriften der Partei sowie der von den Vorständen erteilten Aufklärungen und Nachweise entspricht der Rechenschaftsbericht in dem geprüften Umfang (§ 29 Abs. 1 PartG) den Vorschriften des Parteiengesetzes.

Berlin, 27. September 2017



Freie Demokratische Partei
Rechenschaftsbericht für das Jahr 2016
gemäß §§ 23 ff. Parteiengesetz (PartG)

Zusammenfassung gemäß § 24 Abs. 9 PartG

Einnahmen- und Ausgabenrechnung

	2016		2015	
	€	%	€	%
<u>Einnahmen der Gesamtpartei</u>				
1. Mitgliedsbeiträge	6.864.713,66	25,28	6.466.893,89	25,07
2. Mandatsträgerbeiträge und ähnliche regelmäßige Beiträge	1.732.436,91	6,38	1.550.971,77	6,01
3. Spenden von natürlichen Personen	5.538.699,81	20,40	5.275.529,16	20,45
4. Spenden von juristischen Personen	1.909.912,29	7,03	1.879.902,83	7,29
5. Einnahmen aus Unternehmenstätigkeit	0,00	0,00	0,00	0,00
5a. Einnahmen aus Beteiligungen	72.996,07	0,27	64.621,65	0,25
6. Einnahmen aus sonstigem Vermögen	382.898,43	1,41	423.408,88	1,64
7. Einnahmen aus Veranstaltungen, Vertrieb von Druckschriften und Veröffentlichungen und sonstiger mit Einnahmen verbundener Tätigkeit	1.257.153,55	4,63	1.160.650,29	4,50
8. staatliche Mittel	9.206.272,05	33,91	8.863.158,61	34,36
9. sonstige Einnahmen	186.471,84	0,69	111.388,52	0,43
Summe	27.151.554,61	100,00	25.796.525,60	100,00
<u>Ausgaben der Gesamtpartei</u>				
1. Personalausgaben	3.952.228,63	15,16	4.110.860,98	18,30
2. Sachausgaben				
a) des laufenden Geschäftsbetriebes	7.242.581,65	27,78	8.360.999,98	37,22
b) für allgemeine politische Arbeit	7.636.666,51	29,30	7.011.150,76	31,21
c) für Wahlkämpfe	6.224.762,05	23,88	1.892.023,52	8,42
d) für die Vermögensverwaltung einschließlich sich hieraus ergebender Zinsen	44.560,79	0,17	86.595,28	0,39
e) sonstige Zinsen	943.993,20	3,62	976.305,75	4,35
f) im Rahmen einer Unternehmenstätigkeit	0,00	0,00	0,00	0,00
g) sonstige Ausgaben	22.030,11	0,08	24.761,04	0,11
Summe	26.066.822,94	100,00	22.462.697,31	100,00
Überschuss (+) / Defizit (-)	1.084.731,67		3.333.828,29	

FDP 2016

**Zusammenfassung gemäß § 24 Abs. 9 PartG
(Fortsetzung)**

Vermögensbilanz

	2016 €	2015 €
<u>Besitzposten der Gesamtpartei</u>		
A ANLAGEVERMÖGEN		
I. Sachanlagen		
1. Haus- und Grundvermögen	3.397.301,31	3.395.861,47
2. Geschäftstellenausstattung	1.631.896,83	1.355.912,86
II. Finanzanlagen		
1. Beteiligungen an Unternehmen	9.950.616,30	9.450.616,30
2. sonstige Finanzanlagen	1.443.555,95	1.624.080,06
B UMLAUFVERMÖGEN		
I. Forderungen aus der staatlichen Teilfinanzierung	343.482,85	7.938,98
II. Geldbestände	10.984.110,44	11.455.136,08
III. sonstige Vermögensgegenstände	2.925.477,33	2.147.992,07
Summe	30.676.441,01	29.437.537,82
<u>Schuldposten der Gesamtpartei</u>		
A RÜCKSTELLUNGEN		
I. Pensionsverpflichtungen	0,00	0,00
II. sonstige Rückstellungen	926.537,88	1.538.520,81
B VERBINDLICHKEITEN		
I. Rückzahlungsverpflichtungen aus der staatlichen Teilfinanzierung	369,42	1.562.420,86
II. Verbindlichkeiten gegenüber Kreditinstituten	6.740.584,43	6.335.767,57
III. Verbindlichkeiten gegenüber sonstigen Darlehensgebern	13.613.366,95	12.501.306,44
IV. sonstige Verbindlichkeiten	1.546.575,43	735.246,91
Summe	22.827.434,11	22.673.262,59
<u>Reinvermögen der Gesamtpartei</u>	7.849.006,90	6.764.275,23

**Zusammenfassung gemäß § 24 Abs. 9 PartG
(Fortsetzung)**

**Gesamteinnahmen, Gesamtausgaben, Überschüsse oder Defizite sowie Reinvermögen der drei Gliederungsebenen
Bundesverband, Landesverbände und der ihnen nachgeordneten Gebietsverbände**

	Gesamteinnahmen		Gesamtausgaben		Defizite (-) / Überschüsse (+)	
	2016 €	2015 €	2016 €	2015 €	2016 €	2015 €
Bundesverband	14.406.743,59	14.349.724,99	13.421.448,08	13.072.583,47	985.295,51	1.277.141,52
Landesverbände	8.937.651,21	8.159.314,26	8.385.266,11	8.241.570,46	552.385,10	-82.256,20
nachgeordnete Gebietsverbände	15.343.268,92	14.817.128,93	15.796.217,86	12.678.185,96	-452.948,94	2.138.942,97
Summe einschließlich innerparteilicher Zuschüsse	38.687.663,72	37.326.168,18	37.602.932,05	33.992.339,89	1.084.731,67	3.333.828,29
innerparteiliche Zuschüsse	11.536.109,11	11.529.642,58	11.536.109,11	11.529.642,58		
Summe ohne innerparteiliche Zuschüsse	27.151.554,61	25.796.525,60	26.066.822,94	22.462.697,31	1.084.731,67	3.333.828,29

	Reinvermögen	
	2016 €	2015 €
Bundesverband	-5.704.099,07	-6.689.394,58
Landesverbände	1.636.814,43	1.084.429,33
nachgeordnete Gebietsverbände	11.916.291,54	12.369.240,48
Summe	7.849.006,90	6.764.275,23

FDP 2016

Einnahmenrechnung gemäß § 24 Abs. 4 PartG

Einnahmen	1.	2.	3.	4.	5.	5a.	6.	7.	8.	9.	10.	11.
	Mitglieds- beiträge	Mandats- träger- beiträge und ähnliche regelmäßige Beiträge	Spenden von natürlichen Personen	Spenden von juristischen Personen	Einnahmen aus Unternehmens- tätigkeit	Einnahmen aus Beteiligungen	Einnahmen aus sonstigem Vermögen	Einnahmen aus Veranstaltungen, Vertrieb von Druck- schriften und Ver- öffentlichungen und sonstiger mit Einnahmen verbun- dener Tätigkeit	staatliche Mittel	sonstige Einnahmen	Zuschüsse von Gliederungen	Gesamt- einnahmen nach den Nummern 1 bis 10
	€	€	€	€	€	€	€	€	€	€	€	€
Bundesverband	70.397,08	6.000,00	1.066.475,20	711.279,00	0,00	72.996,07	67.500,13	400.202,48	7.993.231,45	54.228,87	3.964.433,31	14.406.743,59
LV Baden-Württemberg	132,00	57.411,00	145.969,00	239.000,00	0,00	0,00	0,00	34.745,02	222.749,00	9.821,60	640.533,33	1.350.360,95
nachgeordnete Gebietsverbände	912.514,58	76.061,08	628.871,89	196.310,65	0,00	0,00	11.882,01	12.084,56	0,00	11.094,07	388.143,79	2.295.062,64
Gesamt	912.746,58	133.472,09	772.840,89	435.310,65	0,00	0,00	11.882,01	106.829,58	222.749,00	20.915,67	1.028.677,12	3.645.423,59
LV Bayern	204,00	0,00	25.627,00	67.500,00	0,00	0,00	12.864,58	43.548,10	97.509,50	1.935,14	287.530,44	536.718,76
nachgeordnete Gebietsverbände	663.726,03	57.646,84	348.138,16	20.158,55	0,00	0,00	4.150,39	21.621,93	0,00	2.318,24	282.392,88	1.400.153,02
Gesamt	663.930,03	57.646,84	373.765,16	87.658,55	0,00	0,00	17.014,97	65.170,03	97.509,50	4.253,38	569.923,32	1.936.871,78
LV Berlin	750,00	6.336,90	111.070,17	75.346,20	0,00	0,00	4.563,05	3.278,00	54.750,00	3.921,63	267.685,05	527.701,00
nachgeordnete Gebietsverbände	376.774,83	5.009,00	118.223,35	6.943,68	0,00	0,00	2.009,53	5.190,66	0,00	1.785,11	253.869,09	769.805,25
Gesamt	377.524,83	11.345,90	229.293,52	82.289,88	0,00	0,00	6.572,58	8.468,66	54.750,00	5.706,74	521.554,14	1.297.506,25
LV Brandenburg	0,00	0,00	11.946,00	100,00	0,00	0,00	816,18	1.276,62	7.188,00	502,35	95.650,57	117.479,72
nachgeordnete Gebietsverbände	148.330,72	11.086,90	52.472,84	450,00	0,00	0,00	493,06	4.085,03	0,00	1.171,03	56.429,69	274.519,27
Gesamt	148.330,72	11.086,90	64.418,84	550,00	0,00	0,00	1.309,24	5.361,65	7.188,00	1.673,38	152.080,26	391.998,99
LV Bremen	21.356,00	37.200,00	14.738,00	0,00	0,00	0,00	23.900,00	50,00	7.675,40	659,08	24.671,69	130.250,17
nachgeordnete Gebietsverbände	5.513,67	7.400,00	654,00	0,00	0,00	0,00	0,62	7.292,40	0,00	0,00	59,40	20.920,09
Gesamt	26.869,67	44.600,00	15.392,00	0,00	0,00	0,00	23.900,62	7.342,40	7.675,40	659,08	24.731,09	151.170,26
LV Hamburg	162.766,55	20.625,00	36.865,43	0,00	0,00	0,00	0,00	3.074,76	26.215,70	849,31	61.074,27	311.471,02
nachgeordnete Gebietsverbände	50,00	3.955,66	11.061,14	100,00	0,00	0,00	0,16	1.710,00	0,00	6,14	12.831,45	29.714,55
Gesamt	162.816,55	24.580,66	47.926,57	100,00	0,00	0,00	0,16	4.784,76	26.215,70	855,45	73.905,72	341.185,57
LV Hessen	0,00	27.190,00	23.946,00	0,00	0,00	0,00	45.307,51	8.954,80	78.725,50	4.114,77	363.774,19	552.012,77
nachgeordnete Gebietsverbände	747.135,40	122.745,30	487.966,27	62.000,00	0,00	0,00	5.092,09	59.316,71	0,00	4.248,91	221.336,34	1.709.843,02
Gesamt	747.135,40	149.935,30	511.912,27	62.000,00	0,00	0,00	50.399,60	68.271,51	78.725,50	8.363,68	585.112,53	2.261.855,79
LV Mecklenburg-Vorpommern	0,00	0,00	68.175,26	24.036,30	0,00	0,00	0,00	11.766,76	12.260,50	132,85	87.566,98	203.938,65
nachgeordnete Gebietsverbände	62.709,31	350,00	31.324,65	2.800,00	0,00	0,00	37,50	3.548,82	0,00	0,00	7.281,61	108.102,27
Gesamt	62.709,31	350,00	99.499,91	26.836,30	0,00	0,00	37,50	15.315,58	12.260,50	183,23	94.848,59	312.040,92

Einnahmenrechnung gemäß § 24 Abs. 4 PartG

Einnahmen	1	2	3	4	5	5a	6	7	8	9	10	11
	Mitglieds- beiträge	Mandats- träger- beiträge und ähnliche regelmäßige Beiträge	Spenden von natürlichen Personen	Spenden von juristischen Personen	Einnahmen aus Unternehmens- tätigkeit	Einnahmen aus Beteiligungen	Einnahmen aus sonstigem Vermögen	Einnahmen aus Druck- vertrieb von Ver- öffentlichungen und sonstiger mit Einnahmen verbun- dener Tätigkeit	staatliche Mittel	sonstige Einnahmen	Zuschüsse von Gliederungen	Gesamt- einnahmen nach den Nummern 1 bis 10
€	€	€	€	€	€	€	€	€	€	€	€	€
LV Niedersachsen nachgeordnete Gebietsverbände	926,00	81.600,00	33.568,25	1.000,00	0,00	0,00	77.898,63	27.773,08	177.485,00	1.585,93	439.705,09	841.521,98
Gesamt	616.570,77	64.120,96	605.052,66	57.376,73	0,00	0,00	6.590,51	58.635,86	0,00	3.096,85	408.939,99	1.820.384,33
	617.496,77	145.720,96	638.620,91	58.376,73	0,00	0,00	84.489,14	86.408,94	177.485,00	4.662,78	848.645,08	2.661.906,31
LV Nordrhein-Westfalen nachgeordnete Gebietsverbände	0,00	92.381,35	188.682,01	153.500,00	0,00	0,00	1.633,06	101.094,03	335.041,00	59.780,59	1.372.996,68	2.306.108,72
Gesamt	1.865.238,86	872.685,83	563.457,96	59.280,68	0,00	0,00	24.723,41	207.558,65	0,00	6.968,07	869.610,65	4.469.524,11
	1.865.238,86	985.067,18	753.139,97	212.780,68	0,00	0,00	26.356,47	308.652,88	335.041,00	66.748,66	2.242.607,33	6.775.632,83
LV Rheinland-Pfalz nachgeordnete Gebietsverbände	0,00	49.550,00	166.118,00	70.200,00	0,00	0,00	15.208,41	36.047,52	66.147,00	360,65	278.300,76	681.932,34
Gesamt	417.883,55	28.267,01	217.445,99	9.787,50	0,00	0,00	1.717,79	40.323,02	0,00	7.213,86	215.038,34	937.677,06
	417.883,55	77.817,01	383.563,99	79.987,50	0,00	0,00	16.926,20	76.370,54	66.147,00	7.574,51	493.339,10	1.619.609,40
LV Saarland nachgeordnete Gebietsverbände	85.103,60	0,00	48.596,82	44.530,00	0,00	0,00	0,00	6.294,79	2.935,50	514,00	78.841,86	266.816,57
Gesamt	15.562,70	2.835,00	27.806,99	180,00	0,00	0,00	5,62	10.786,39	0,00	233,46	42.838,28	93.953,65
	100.666,30	2.835,00	76.403,81	44.710,00	0,00	0,00	5,62	10.786,39	2.935,50	747,46	121.680,14	360.770,22
LV Sachsen nachgeordnete Gebietsverbände	0,00	0,00	29.178,25	0,00	0,00	0,00	46.752,28	5.858,88	30.920,00	0,00	138.972,72	252.682,13
Gesamt	202.357,37	7.745,00	87.409,95	9.490,00	0,00	0,00	33,71	8.264,13	0,00	91,25	59.123,37	374.514,78
	202.357,37	7.745,00	116.588,20	9.490,00	0,00	0,00	46.785,99	14.123,01	30.920,00	91,25	199.096,09	627.196,91
LV Sachsen-Anhalt nachgeordnete Gebietsverbände	696,00	0,00	45.305,50	28.800,00	0,00	0,00	0,00	4.142,88	27.282,50	864,12	164.698,76	271.789,76
Gesamt	134.798,01	2.523,50	77.089,08	18.850,00	0,00	0,00	15,27	4.270,50	0,00	537,98	46.509,19	284.593,53
	135.494,01	2.523,50	122.394,58	47.650,00	0,00	0,00	15,27	8.413,38	27.282,50	1.402,10	211.207,95	566.383,29
LV Schleswig-Holstein nachgeordnete Gebietsverbände	944,00	24.600,00	67.921,55	16.050,00	0,00	0,00	26.914,21	55.620,92	54.476,50	2.691,12	167.617,01	416.835,31
Gesamt	236.086,65	62.630,37	119.063,69	23.352,95	0,00	0,00	2.785,01	11.449,10	0,00	2.744,62	113.396,94	571.511,33
	237.032,65	87.230,37	186.985,24	39.402,95	0,00	0,00	29.699,22	67.070,02	54.476,50	5.435,74	281.013,95	988.346,64
LV Thüringen nachgeordnete Gebietsverbände	0,00	0,00	35.517,81	9.490,05	0,00	0,00	0,00	66,00	11.679,50	1.337,59	111.940,41	170.031,36
Gesamt	116.083,98	4.480,20	43.960,94	2.000,00	0,00	0,00	3,71	3.515,94	0,00	1.632,27	11.312,98	182.990,02
	116.083,98	4.480,20	79.478,75	11.490,05	0,00	0,00	3,71	3.581,94	11.679,50	2.969,86	123.253,39	353.021,38
Bundesverband	70.397,08	6.000,00	1.066.475,20	711.279,00	0,00	72.996,07	67.500,13	400.202,48	7.993.231,45	54.228,87	3.964.433,31	14.406.743,59
Summe Landesverbände	272.878,15	386.894,25	1.054.225,05	729.552,55	0,00	0,00	255.857,91	343.592,16	1.213.040,60	89.050,73	4.582.559,81	8.937.651,21
Summe nachgeordnete Gebietsverbände	6.521.438,43	1.329.542,65	3.417.999,96	469.080,74	0,00	0,00	59.540,39	513.358,91	0,00	43.182,24	2.989.115,99	15.343.268,92
Summe Gesamtpartei	6.864.713,66	1.732.436,91	5.538.699,81	1.909.912,29	0,00	72.996,07	382.898,43	1.287.153,55	9.206.272,05	186.471,84	11.536.109,11	38.687.663,72

FDP 2016

Ausgabenrechnung gemäß § 24 Abs. 5 PartG

Ausgaben	1. Personal- ausgaben	2. Sachausgaben						3. Zuschüsse an Gliederungen	4. Gesamt- ausgaben nach den Nummern 1 bis 3.	Überschuss (+) oder Defizit (-)
		a) des laufenden Geschäfts- betriebes	b) für allgemeine politische Arbeit	c) für Wahlkämpfe	d) für die Vermögens- verwaltung einschließlich sich hieraus ergebender Zinsen	e) sonstige Zinsen	f) im Rahmen einer Unter- nehmens- tätigkeit	g) sonstige Ausgaben		
	€	€	€	€	€	€	€	€	€	€
Bundesverband	1.375.371,48	4.047.449,04	3.339.250,65	774.846,08	34.795,70	813.192,29	0,00	0,00	13.421.448,08	985.295,51
LV Baden-Württemberg	308.323,28	230.650,18	239.043,53	437.328,10	0,00	1.751,22	0,00	0,00	1.416.693,49	-66.332,54
nachgeordnete Gebietsverbände	55.510,51	171.625,95	353.607,10	1.223.771,70	686,11	10.485,61	0,00	3.773,55	2.706.068,27	-411.006,16
Gesamt	363.833,79	402.276,13	592.650,63	1.661.099,80	686,11	12.236,83	0,00	3.773,55	4.122.762,29	-477.338,70
LV Bayern	179.229,95	78.489,96	102.419,63	2.056,00	0,00	0,00	0,00	0,00	467.852,40	68.866,36
nachgeordnete Gebietsverbände	62.254,97	113.692,57	315.130,67	66.415,34	27,80	171,80	0,00	1.135,14	1.149.362,16	250.790,86
Gesamt	241.484,92	192.182,53	417.550,30	68.471,34	27,80	171,80	0,00	1.135,14	1.617.214,56	319.657,22
LV Berlin	65.614,75	96.703,89	87.047,95	241.517,76	0,00	2,94	0,00	0,00	59.676,96	-22.863,25
nachgeordnete Gebietsverbände	0,00	25.384,61	51.771,80	272.506,32	0,58	198,39	0,00	30,00	517.847,80	-97.934,25
Gesamt	65.614,75	122.088,50	138.819,75	514.024,08	0,58	201,33	0,00	30,00	577.524,76	-120.797,50
LV Brandenburg	46.702,70	30.668,44	18.800,70	355,42	0,00	0,00	0,00	0,00	24.285,85	-3.333,39
nachgeordnete Gebietsverbände	0,00	25.353,28	55.871,91	1.249,45	109,79	0,01	0,00	3.552,99	169.778,22	18.603,62
Gesamt	46.702,70	56.021,72	74.672,61	1.604,87	109,79	0,01	0,00	3.552,99	194.064,07	15.270,23
LV Bremen	13.813,05	35.814,54	19.042,40	1.750,00	522,00	0,00	0,00	48,00	25.653,95	33.606,23
nachgeordnete Gebietsverbände	1.894,63	11.101,85	1.801,64	150,00	0,16	0,00	0,00	0,00	2.302,00	3.669,81
Gesamt	15.707,68	46.916,39	20.844,04	1.900,00	522,16	0,00	0,00	48,00	27.955,95	37.276,04
LV Hamburg	100.592,66	51.802,48	48.146,25	660,20	0,00	4,41	0,00	225,00	97.147,31	12.892,71
nachgeordnete Gebietsverbände	0,00	6.266,16	23.015,84	1.034,48	0,04	10,10	0,00	0,00	30.427,80	-713,25
Gesamt	100.592,66	58.068,64	71.162,09	1.694,68	0,04	14,51	0,00	225,00	97.248,49	12.179,46
LV Hessen	260.767,02	139.145,46	107.028,38	27.098,14	246,00	8,19	0,00	0,00	154.891,63	-137.172,05
nachgeordnete Gebietsverbände	55.001,44	198.879,13	334.481,35	1.156.318,39	14,57	276,57	0,00	879,63	587.172,17	-624.180,23
Gesamt	316.768,46	338.024,59	441.509,73	1.183.416,53	260,57	284,76	0,00	879,63	742.063,80	-761.352,28
LV Mecklenburg-Vorpommern	47.614,39	35.163,60	41.156,35	63.626,10	0,00	0,00	0,00	0,00	12.325,33	4.052,88
nachgeordnete Gebietsverbände	500,00	6.357,08	21.233,38	23.848,14	0,00	0,00	0,00	78,03	73.080,37	-16.994,73
Gesamt	48.114,39	41.520,68	62.389,73	87.474,24	0,00	0,00	0,00	78,03	85.405,70	-12.941,85

Ausgabenrechnung gemäß § 24 Abs. 5 PartG

Ausgaben	1. Personal- ausgaben		2. Sachausgaben						3. Zuschüsse an Gliederungen		4. Gesamt- ausgaben nach den Nummern 1 bis 3.	Überschuss (+) oder Defizit (-)
	a) des laufenden Geschäfts- betriebes	b) für allgemeine politische Arbeit	c) für Wahlkämpfe	d) für die Vermögens- verwaltung einschließlich sich hieraus ergebender Zinsen	e) sonstige Zinsen	f) im Rahmen einer Unter- nehmens- tätigkeit	g) sonstige Ausgaben	3.	4.			
										€	€	
	€	€	€	€	€	€	€	€	€	€	€	€
LV Niedersachsen nachgeordnete Gebietsverbände Gesamt	201.855,17 12.959,94 214.815,11	148.226,88 157.649,10 305.875,98	106.292,93 970.521,53 1.072.590,94	3.883,01 12,00 3.895,01	1,50 412,78 414,28	0,00 0,00 0,00	0,00 1.609,14 1.609,14	251.107,71 685.078,80 936.186,51	813.436,61 2.128.297,38 2.941.733,99	28.085,37 -307.913,05 -279.827,68		
LV Nordrhein-Westfalen nachgeordnete Gebietsverbände Gesamt	505.688,14 216.934,09 722.622,23	387.484,79 601.535,35 989.020,14	594.626,35 772.213,24 1.366.839,59	0,00 50.408,43 58.763,08	95.778,84 303,79 96.082,63	0,00 0,00 0,00	0,00 6.372,32 6.372,32	368.809,61 2.085.204,52 2.455.014,13	1.961.742,38 3.733.107,80 5.694.850,18	344.366,34 736.416,31 1.080.782,65		
LV Rheinland-Pfalz nachgeordnete Gebietsverbände Gesamt	118.974,47 47.115,73 166.090,20	106.822,54 82.847,58 189.670,12	52.505,79 132.054,37 184.560,16	2.061,71 257.517,21 509.265,36	3.401,38 279,19 3.680,57	0,00 0,00 0,00	0,00 282,00 282,00	103.406,24 507.986,49 611.392,73	638.920,28 1.028.085,06 1.667.005,34	43.012,06 -90.408,00 -47.395,94		
LV Saarland nachgeordnete Gebietsverbände Gesamt	7.856,61 0,00 7.856,61	63.608,59 9.427,61 73.036,20	18.465,30 30.413,08 48.878,38	0,00 1.419,34 3.386,59	85,45 0,05 85,50	0,00 0,00 0,00	2.340,75 23,00 2.363,75	69.174,59 48.986,99 118.161,58	163.498,54 90.271,20 253.769,74	103.318,03 3.682,45 107.000,48		
LV Sachsen nachgeordnete Gebietsverbände Gesamt	65.863,76 7.439,36 73.303,12	49.086,86 55.954,80 105.041,66	41.301,22 78.709,41 120.010,63	0,00 5.403,49 5.403,49	2.058,35 1,38 2.059,73	7.841,07 777,62 8.618,69	0,00 1,38 0,00	0,00 746,24 746,24	57.505,54 200.603,79 258.109,33	223.656,80 348.636,09 573.292,89	29.025,33 24.878,69 53.904,02	
LV Sachsen-Anhalt nachgeordnete Gebietsverbände Gesamt	55.773,79 1.659,26 57.433,05	40.680,65 26.277,87 66.958,52	27.683,39 41.165,76 68.849,15	137.438,32 98.998,67 236.436,99	0,00 0,61 0,61	1.888,95 0,00 1.888,95	0,00 180,00 180,00	24.977,47 148.233,87 173.211,34	288.442,57 316.516,04 604.958,61	-16.652,81 -31.922,51 -48.575,32		
LV Schleswig-Holstein nachgeordnete Gebietsverbände Gesamt	113.252,36 3.413,93 116.666,29	91.373,24 38.588,73 129.961,97	66.011,06 143.421,17 209.432,23	1.894,15 38.809,74 40.703,89	0,00 1,10 1,10	5.391,06 0,00 5.391,06	0,00 690,02 690,02	52.989,29 257.849,21 310.838,50	330.911,16 482.773,90 813.685,06	85.924,15 88.737,43 174.661,58		
LV Thüringen nachgeordnete Gebietsverbände Gesamt	16.611,19 2.640,00 19.251,19	54.268,53 24.200,31 78.468,84	29.280,39 43.619,43 72.899,82	0,00 3.680,09 3.680,09	0,00 0,20 0,20	1.635,00 94,99 1.729,99	0,00 64,30 64,30	22.646,57 107.346,63 129.993,20	124.441,68 181.645,95 306.087,63	45.589,68 1.344,07 46.933,75		
Bundesverband Summe Landesverbände Summe nachgeordnete Gebietsverbände	1.375.371,48 2.108.533,29 468.323,86	4.047.449,04 1.639.990,63 1.555.141,98	3.339.250,65 1.598.851,62 2.698.564,24	774.846,08 1.277.863,65 4.172.052,32	34.795,70 8.771,07 994,02	813.192,29 117.790,01 13.010,90	0,00 0,00 0,00	3.036.542,84 1.630.852,09 6.868.714,18	13.421.448,08 8.385.266,11 15.796.217,86	985.295,51 552.385,10 -452.948,94		
Summe Gesamtpartei	3.952.228,63	7.242.581,65	6.224.762,05	44.560,79	943.993,20	0,00	22.030,11	11.536.109,11	37.602.932,05	1.084.731,67		

FDP 2016

Vermögensbilanz gemäß § 24 Abs. 6 PartG

Besitzposten	A. Anlagevermögen				B. Umlaufvermögen			C. Gesamte Besitzposten (Summe aus A und B)	
	I. Sachanlagen		II. Finanzanlagen		I. Forderungen an Gliederungen	II. Forderungen aus der staatlichen Teilfinanzierung	III. Geldbestände		IV. sonstige Vermögens- gegenstände
	1. Haus- und Grundver- mögen	2. Geschäfts- stellen- ausstattung	1. Beteiligungen an Unternehmen	2. sonstige Finanzanlagen					
	€	€	€	€	€	€	€		€
	933.851,29	1.616.901,60	9.896.375,88	60.133,82	964.738,84	173.386,85	241.915,08	2.673.139,97	16.560.443,33
Bundesverband									
LV Baden-Württemberg	0,00	1,00	0,00	0,00	158.667,38	91.357,00	120.855,63	22.450,79	393.331,80
nachgeordnete Gebietsverbände	201.872,94	0,00	0,00	111.624,75	415.118,20	0,00	1.092.435,41	14.144,70	1.835.196,00
Gesamt	201.872,94	1,00	0,00	111.624,75	573.785,58	91.357,00	1.213.291,04	36.595,49	2.228.527,80
LV Bayern	0,00	1.149,54	0,00	0,00	460.001,88	0,00	233.617,58	16.410,37	711.179,37
nachgeordnete Gebietsverbände	0,00	0,00	0,00	86.200,08	195.242,90	0,00	1.055.872,66	2.435,56	1.339.751,20
Gesamt	0,00	1.149,54	0,00	86.200,08	655.244,78	0,00	1.289.490,24	18.845,93	2.050.930,57
LV Berlin	0,00	1,00	0,00	0,00	140.182,06	41.278,50	32.629,78	715,00	214.806,34
nachgeordnete Gebietsverbände	0,00	0,00	0,00	0,00	96.565,87	0,00	280.575,34	2.500,00	379.641,21
Gesamt	0,00	1,00	0,00	0,00	236.747,93	41.278,50	313.205,12	3.215,00	594.447,55
LV Brandenburg	0,00	0,00	0,00	0,00	25.602,45	0,00	15.129,93	1.997,27	42.729,65
nachgeordnete Gebietsverbände	0,00	0,00	0,00	35.159,64	29.099,38	0,00	178.567,58	0,00	242.826,60
Gesamt	0,00	0,00	0,00	35.159,64	54.701,83	0,00	193.697,51	1.997,27	285.556,25
LV Bremen	286.788,72	1,00	0,00	0,00	3.781,19	0,00	29.872,63	1.381,64	321.825,18
nachgeordnete Gebietsverbände	0,00	0,00	0,00	5.547,37	25,00	0,00	11.699,49	0,00	17.271,86
Gesamt	286.788,72	1,00	0,00	5.547,37	3.806,19	0,00	41.572,12	1.381,64	339.097,04
LV Hamburg	0,00	1,00	0,00	0,00	476,25	0,00	9.527,04	7.808,80	17.813,09
nachgeordnete Gebietsverbände	0,00	0,00	0,00	0,00	18.403,51	0,00	53.792,72	0,00	72.196,23
Gesamt	0,00	1,00	0,00	0,00	18.879,76	0,00	63.319,76	7.808,80	90.009,32
LV Hessen	0,00	5.058,39	3.675,32	324.827,46	845.851,19	0,00	211.560,32	43.808,04	1.434.780,72
nachgeordnete Gebietsverbände	0,00	0,00	0,00	116.579,59	208.495,98	0,00	1.122.914,40	5.921,00	1.453.910,97
Gesamt	0,00	5.058,39	3.675,32	441.407,05	1.054.347,17	0,00	1.334.474,72	49.729,04	2.888.691,69
LV Mecklenburg-Vorpommern	0,00	0,00	0,00	0,00	6.535,00	2.789,00	2.901,00	2.361,70	14.586,70
nachgeordnete Gebietsverbände	0,00	0,00	0,00	0,00	2.474,22	0,00	38.754,03	0,00	41.228,25
Gesamt	0,00	0,00	0,00	0,00	9.009,22	2.789,00	41.655,03	2.361,70	55.814,95

FDP 2016

Vermögensbilanz gemäß § 24 Abs. 6 PartG (Fortsetzung)

Schuldposten	A. Rückstellungen		B. Verbindlichkeiten				C. Gesamte Schuldposten (Summe aus A und B)	REINVERMÖGEN (positiv oder negativ)
	I. Pensions- verpflichtungen	II. sonstige Rückstellungen	I. Verbindlichkeiten gegenüber Gliederungen	II. Rückzahlungs- verpflichtungen aus der staatlichen Teilfinanzierung	III. Verbindlichkeiten gegenüber Kreditinstituten	IV. Verbindlichkeiten gegenüber sonstigen Darlehensgebern	V. sonstige Verbindlichkeiten	
	€	€	€	€	€	€	€	€
Bundesverband	0,00	599.683,34	3.591.637,04	0,00	3.867.758,51	12.896.508,80	1.308.954,71	-5.704.099,07
LV Baden-Württemberg	0,00	44.269,25	2.097,00	0,00	0,00	0,00	25.200,60	321.764,95
nachgeordnete Gebietsverbände	0,00	0,00	147.540,77	0,00	112.318,97	251.873,19	513.282,93	1.321.913,07
Gesamt	0,00	44.269,25	149.637,77	0,00	112.318,97	251.873,19	26.750,60	1.643.678,02
LV Bayern	0,00	29.623,24	6.001,72	0,00	0,00	0,00	6.983,46	668.570,95
nachgeordnete Gebietsverbände	0,00	0,00	82.421,10	0,00	4.936,96	11.710,49	104.068,55	1.235.682,65
Gesamt	0,00	29.623,24	88.422,82	0,00	4.936,96	11.710,49	11.983,46	1.904.253,60
LV Berlin	0,00	12.938,12	2.217,48	0,02	0,00	0,00	6.603,83	193.046,89
nachgeordnete Gebietsverbände	0,00	0,00	33.970,29	0,00	0,00	0,00	33.970,29	345.670,92
Gesamt	0,00	12.938,12	36.187,77	0,02	0,00	0,00	6.603,83	538.717,81
LV Brandenburg	0,00	8.765,00	3.781,19	0,00	0,00	0,00	2.062,19	28.121,27
nachgeordnete Gebietsverbände	0,00	0,00	7.461,88	0,00	0,00	695,96	8.157,84	234.668,76
Gesamt	0,00	8.765,00	11.243,07	0,00	0,00	695,96	2.062,19	262.790,03
LV Bremen	0,00	4.240,00	25,00	113,60	0,00	0,00	2.842,90	314.603,68
nachgeordnete Gebietsverbände	0,00	0,00	428,60	0,00	0,00	0,00	428,60	16.843,26
Gesamt	0,00	4.240,00	453,60	113,60	0,00	0,00	2.842,90	331.446,94
LV Hamburg	0,00	7.159,02	42.297,80	255,80	0,00	0,00	7.896,80	-39.796,33
nachgeordnete Gebietsverbände	0,00	0,00	2.188,48	0,00	0,00	0,00	2.188,48	70.007,75
Gesamt	0,00	7.159,02	44.486,28	255,80	0,00	0,00	7.896,80	30.211,42
LV Hessen	0,00	12.869,74	1.188,25	0,00	0,00	0,00	13.802,50	1.406.920,23
nachgeordnete Gebietsverbände	0,00	0,00	167.596,26	0,00	543,99	2.000,00	1.412,74	1.282.357,98
Gesamt	0,00	12.869,74	168.784,51	0,00	543,99	2.000,00	15.215,24	2.689.278,21
LV Mecklenburg-Vorpommern	0,00	4.791,09	7.324,57	0,00	0,00	0,00	1.829,20	641,84
nachgeordnete Gebietsverbände	0,00	0,00	13.126,24	0,00	0,00	0,00	13.126,24	28.102,01
Gesamt	0,00	4.791,09	20.450,81	0,00	0,00	0,00	1.829,20	28.743,85

Vermögensbilanz gemäß § 24 Abs. 6 PartG (Fortsetzung)

	A. Rückstellungen					B. Verbindlichkeiten				C. Gesamte Schuldposten (Summe aus A und B)	REINVERMÖGEN (positiv oder negativ)
	I. Pensions- verpflichtungen		II. sonstige Rückstellungen		I. Verbindlichkeiten gegenüber Gliederungen	II. Rückzahlungs- verpflichtungen aus der staatlichen Teilfinanzierung	III. Verbindlichkeiten gegenüber Kreditinstituten	IV. Verbindlichkeiten gegenüber sonstigen Darlehensgebern	V. sonstige Verbindlichkeiten		
	€	€	€	€							
LV Niedersachsen nachgeordnete Gebietsverbände Gesamt	0,00	21.148,45	27.945,29	0,00	0,00	0,00	4.982,55	7.520,00	11.569,38	60.663,12	1.194.958,72
	0,00	0,00	50.862,11	0,00	0,00	0,00	4.982,55	7.520,00	123,33	63.487,99	920.268,72
	0,00	21.148,45	78.807,40	0,00	0,00	0,00	4.982,55	7.520,00	11.692,71	124.151,11	2.115.228,44
LV Nordrhein-Westfalen nachgeordnete Gebietsverbände Gesamt	0,00	107.387,37	1.069.328,09	0,00	0,00	2.379.443,42	10,88	383.000,00	105.268,42	4.044.427,30	-3.673.314,52
	0,00	0,00	104.893,80	0,00	0,00	0,00	10,88	35.212,80	1.318,36	141.435,94	4.645.732,54
	0,00	107.387,37	1.174.221,89	0,00	0,00	2.379.454,30	0,00	418.212,80	106.586,78	4.185.863,14	972.418,02
LV Rheinland-Pfalz nachgeordnete Gebietsverbände Gesamt	0,00	14.224,53	100.396,60	0,00	0,00	60.000,00	2.602,73	5.078,13	21.635,03	201.334,29	397.338,92
	0,00	0,00	60.072,31	0,00	0,00	0,00	2.602,73	0,00	0,00	62.675,04	559.179,20
	0,00	14.224,53	160.468,91	0,00	0,00	62.602,73	0,00	5.078,13	21.635,03	264.009,33	956.518,12
LV Saarland nachgeordnete Gebietsverbände Gesamt	0,00	16.321,85	12.256,37	0,00	0,00	0,00	0,00	0,00	655,14	29.233,36	96.752,62
	0,00	0,00	20.053,86	0,00	0,00	0,00	0,00	0,00	0,00	20.053,86	144.150,82
	0,00	16.321,85	32.310,23	0,00	0,00	0,00	0,00	0,00	655,14	49.287,22	240.903,44
LV Sachsen nachgeordnete Gebietsverbände Gesamt	0,00	10.460,23	25.647,87	0,00	0,00	288.763,14	0,00	8.982,40	1.210,19	326.081,43	450.934,08
	0,00	0,00	35.238,03	0,00	0,00	0,00	0,00	8.982,40	0,00	44.220,43	228.903,30
	0,00	10.460,23	60.885,90	0,00	0,00	288.763,14	0,00	8.982,40	1.210,19	370.301,86	679.837,38
LV Sachsen-Anhalt nachgeordnete Gebietsverbände Gesamt	0,00	11.965,48	60.070,08	0,00	0,00	0,00	0,00	4.730,00	4.015,24	76.050,80	-64.839,40
	0,00	0,00	11.387,15	0,00	0,00	0,00	0,00	4.730,00	0,00	16.117,15	99.089,31
	0,00	11.965,48	71.457,23	0,00	0,00	0,00	0,00	4.730,00	4.015,24	92.167,95	34.249,91
LV Schleswig-Holstein nachgeordnete Gebietsverbände Gesamt	0,00	15.043,00	152.145,25	0,00	0,00	19.173,34	49,94	1.090,08	12.557,33	200.009,00	326.528,36
	0,00	0,00	19.295,36	0,00	0,00	0,00	49,94	465,10	0,00	19.810,40	714.438,57
	0,00	15.043,00	171.440,61	0,00	0,00	19.223,28	0,00	1.555,18	12.557,33	219.819,40	1.040.966,93
LV Thüringen nachgeordnete Gebietsverbände Gesamt	0,00	5.648,17	28.624,41	0,00	0,00	0,00	0,00	0,00	4.084,08	38.356,66	14.582,17
	0,00	0,00	28.364,65	0,00	0,00	0,00	0,00	4.500,00	0,00	32.864,65	69.281,68
	0,00	5.648,17	56.989,06	0,00	0,00	0,00	0,00	4.500,00	4.084,08	71.221,31	83.863,85
Bundverband Summe Landesverbände Summe nachgeordnete Gebietsverbände	0,00	599.683,34	3.591.637,04	0,00	0,00	3.867.758,51	369,42	12.896.508,80	1.308.954,71	22.264.542,40	-5.704.099,07
	0,00	326.854,54	1.541.346,97	369,42	0,00	2.747.379,90	0,00	389.168,21	228.216,29	5.233.335,33	1.636.814,43
	0,00	0,00	784.900,89	0,00	0,00	125.446,02	0,00	327.689,94	9.404,43	1.247.441,28	11.916.291,54
Summe Gesamtpartei	0,00	926.537,88	5.917.884,90	369,42	0,00	6.740.584,43	0,00	13.613.366,95	1.546.575,43	28.745.319,01	7.849.006,90

FDP 2016

Gesonderte Ausweise und Erläuterungen**A. Zuwendungen (eingezahlte Mitglieds- oder Mandatsträgerbeiträge oder rechtmäßig erlangte Spenden) natürlicher Personen (§ 24 Abs. 8 i. V. m. § 18 Abs. 3 Satz 1 Nr. 3 PartG)**

	€
Summe der Zuwendungen natürlicher Personen (Einnahmenrechnung, Spalte 1 + Spalte 2 + Spalte 3)	14.135.850,38
abzüglich nicht zweifelsfrei zuzuordnender Zuwendungen (z. B. Bagatellspenden aus "Tellersammlungen" und gemäß § 25 Abs. 2 Nr. 6 PartG zulässige "anonyme" Spenden)	36.166,52
abzüglich Spenden mittels Bargeld, die den Betrag von € 1.000,00 übersteigen (§ 25 Abs. 1 Satz 2 PartG)	0,00
abzüglich Summe der Zuwendungen natürlicher Personen, soweit sie den Betrag von € 3.300 übersteigen	1.411.433,90
abzüglich in früheren Rechenschaftsberichten zu Unrecht ausgewiesener Zuwendungen	10.610,50*
Summe der Zuwendungen im Sinne von § 18 Abs. 3 Satz 1 Nr. 3 PartG	12.677.639,46

* Bei den in früheren Rechenschaftsberichten zu Unrecht ausgewiesenen Zuwendungen handelt es sich um Rücklastschriften von Zuwendungen, die der Partei vor dem 1. Januar 2016 zugeflossen sind und um die an die Bundestagsverwaltung gemeldeten Unrichtigkeiten, die die Teilfinanzierung betroffen haben (vgl. E.IV.2.).

B. Ausweis der Spenden, Mitgliedsbeiträge und Mandatsträgerbeiträge an die Partei oder einen oder mehrere ihrer Gebietsverbände, deren Gesamtwert im Rechnungsjahr € 10.000 übersteigt (§ 25 Abs. 3 PartG)

Name, Vorname / Firma	Adresse	PLZ	Ort	Betrag
Ahlers, Dirk	Theodorstr. 42-90/4	22761	Hamburg	44.250,00 €
Airbus Defence and Space GmbH	Willy-Messerschmitt-Str. 1	82024	Taufkirchen	30.000,00 €
Albert Bergschneider GmbH	Münsterstr. 28	49477	Ibbenbüren	11.500,00 €
Allianz Deutschland AG	Königinstr. 28	80802	München	20.000,00 €
Baugesellschaft Reinhold mbH	Louis-Fürnberg-Str. 16	18356	Barth	16.802,30 €
Boersch, Manfred	Caldenhof 9	59063	Hamm	40.619,00 €
Bombis, Ralph Oliver	Grachtstr. 22	50374	Erfstadt	12.651,20 €
Buchholz, Dr. Bernd Klaus	Gronepark 12	22926	Ahrensburg	13.746,00 €
Daimler AG	Mercedesstr. 137	70546	Stuttgart	40.000,00 €
Deutsche Vermögensberatung AG DVAG	Wilhelm-Leuschner-Str. 24	60329	Frankfurt	35.000,00 €
Dr. August Oetker KG	Lutterstr. 14	33617	Bielefeld	22.000,00 €
Dürr, Christian	Kornblumenweg 16	27777	Ganderkesee	12.215,00 €
Ergo Group AG	Victoriaplatz 2	40477	Düsseldorf	15.000,00 €
Evonik Industries AG	Rellinghauser Str. 1-11	45128	Essen	20.000,00 €
Gauselmann AG	Merkur-Allee 1-15	32339	Espeikamp	11.000,00 €
Gebauer, Yvonne	St.-Tönnis-Straße 32	50769	Köln	10.335,00 €
Grascha, Christian	Am Fuchsloch 13	37574	Einbeck	12.901,00 €
Grimm Zuführtechnik GmbH & Co. KG	Robert-Bosch-Straße 3	78549	Spaichingen	17.000,00 €
Hager, Daniel	St. Johanner Markt 26	66111	Saarbrücken	15.000,00 €
Hausbaugesellschaft Klarastr. mbH & Co. KG	Rheinstr. 194 B	55218	Ingelheim	11.400,00 €
Hilz, Prof. Dr. Hauke	Debstedter Weg 46	27578	Bremerhaven	14.335,00 €
HUSKELAPP Vermögensverwaltungs GmbH	Neuer Weg 9	38302	Wolfenbüttel	50.000,00 €
J.A.N. Mommsenstr. 6 Grundbesitz GmbH	Krausenstr. 8	10117	Berlin	12.500,00 €
Keill, Dr. Eckhard	Im Walde 7	26188	Edewecht	13.846,00 €
Kern, Dr. Timm	Elsa-Brandström-Str. 16	72074	Tübingen	12.860,76 €
Klatten, Susanne	Seedammweg 55	61352	Bad Hom-burg	50.000,00 €
Krämer, Dr. med. Walter	Strobelallee 47A	66953	Pirmasens	10.096,00 €
Kreher, Hans	An der Brücke 25	23996	Bad Kleinen	10.228,00 €
Kühne, Klaus Michael	Stutzhaldenstr. 8	8834	Schindellegi	50.000,00 €

FDP 2016

Lapp, Andreas	Schulze-Delitzsch-Str. 25	70565	Stuttgart	10.500,00 €
Leibinger, Prof. Dr. Berthold	Nanetteweg 3	70839	Gerlingen	15.000,00 €
Ley, Burkhard	Jagenberg 11	42659	Solingen	10.096,00 €
Löwen Entertainment GmbH	Saarlandstr. 240	55411	Bingen	14.500,00 €
Marquardt GmbH	Schloßstr. 16	78604	Rietheim-Weilheim	20.000,00 €
Maruhn, Dettlef	Hermannstr. 7	14163	Berlin	10.600,00 €
Meißner, Gesine	Blankweide 15	30974	Wennigsen (Deister)	11.350,00 €
Münchener Rückversicherungsgesellschaft AG	Königinstr. 107	80802	München	15.000,00 €
Murjahn, Dr. Klaus	Annastr. 38	64285	Darmstadt	50.000,00 €
Nückel, Thomas	Hölkeskampring 94	44625	Herne	13.227,00 €
Oetker, Roland	Bockumer Str. 121	40489	Düsseldorf	10.856,00 €
Onnasch, Reinhard	Douglasstr. 2-4	14193	Berlin	25.000,00 €
Philip Morris GmbH	Am Haag 14	82166	Gräfelfing	15.000,00 €
Quandt, Stefan	Seedammweg 55	61352	Bad Homburg	50.000,00 €
R & W Industriebeteiligungen GmbH	Lindenallee 78	50968	Köln	200.000,00 €
Reich-Gutjahr, Gabriele	Dornhalde 2	70597	Stuttgart	16.077,00 €
Reinhold, Hagen	Luis-Fürnberg-Str. 16	18356	Barth	10.391,86 €
Schorr, Rainer	Wildentensteig 11	14195	Berlin	11.799,00 €
Solms, Dr. Hermann Otto	Schloßgasse 6 a	35423	Lich	10.740,00 €
Stamp, Dr. Joachim	Merler Allee 40	53125	Bonn	11.095,60 €
Steiner, Lencke	Am Wall 64	28195	Bremen	12.144,00 €
Stihl, Hans-Peter	Silcherstr. 33	71686	Remseck	50.500,00 €
Stöcker, Prof. Prof. Winfried	Am Sonnenberg 9	23627	Groß Grönau	10.200,00 €
Südwestmetall Verband der Metall- und Elektroindustrie Baden-Württemberg e.V.	Löffelstr. 22-24	70597	Stuttgart	110.000,00 €
Verband der Bayerischen Metall- und Elektro-Industrie e.V.	Max-Joseph-Str. 5	80333	München	50.000,00 €
Verband der chemischen Industrie e.V.	Mainzer-Landstr. 55	60329	Frankfurt	42.000,00 €
Verband der Metall- u. Elektroindustrie NRW e.V.	Uerdinger Str. 58-62	40474	Düsseldorf	50.000,00 €
von Möller, Dr. Peter	Kupferhammer 26	33649	Bielefeld	10.100,00 €
Weiss, Dr. Heinrich	Rotdornstr. 16	40667	Meerbusch	20.000,00 €
Wohninvest Uni Leipzig GmbH	Lise-Meitner-Str. 4	70736	Fellbach	50.000,00 €

C. Anzahl der Mitglieder zum 31. Dezember des Rechnungsjahres (§ 24 Abs. 10 PartG)

Am 31. Dezember des Rechnungsjahres waren 53.896 Personen Mitglied der Partei.

D. Politischen Jugendorganisationen zweckgebunden zugewandte öffentliche Zuschüsse (§ 24 Abs. 12 PartG)

Im Rechnungsjahr wurden der politischen Jugendorganisation "Junge Liberale" der Partei € 536.738,07 öffentliche Zuschüsse zweckgebunden zugewendet. Sie sind gemäß § 24 Abs. 12 PartG bei der Einnahmen- und Ausgabenrechnung der Partei unberücksichtigt geblieben. Die Jugendorganisation ist weder rechtlich noch organisatorisch Teil der Partei. Daher sind deren Einnahmen und Ausgaben sowie deren Vermögen insgesamt nicht im vorliegenden Rechenschaftsbericht enthalten.

E. Erläuterungen**I. Erläuterungen zur Rechnungslegung allgemein**

Mit dem vorliegenden Rechenschaftsbericht für das Jahr 2016 gibt der Bundesvorstand der Partei nach den Vorschriften des Gesetzes über die politischen Parteien (Parteiengesetz - PartG) in der Fassung der Bekanntmachung vom 31. Januar 1994 (BGBl I, S. 149), zuletzt geändert durch das Gesetz zum Ausschluss verfassungsfeindlicher Parteien von der Parteienfinanzierung vom 18. Juli 2017 (BGBl I, S. 2.730), wahrheitsgemäß und nach bestem Wissen und Gewissen öffentlich Rechenschaft über die Herkunft und die Verwendung der Mittel sowie über das Vermögen der Partei zum Ende des Kalenderjahres (Rechnungsjahres).

Dem Rechenschaftsbericht ist gemäß § 24 Abs. 9 PartG eine Zusammenfassung vorangestellt.

Im Rechenschaftsbericht der Gesamtpartei sind gemäß § 24 Abs. 3 Satz 1 PartG die Rechenschaftsberichte jeweils getrennt nach Bundesverband und Landesverband sowie die Rechenschaftsberichte der nachgeordneten Gebietsverbände je Landesverband aufgenommen worden. Die Landesverbände und die ihnen nachgeordneten Gebietsverbände haben gemäß § 24 Abs. 3 Satz 2 PartG ihren Rechenschaftsberichten eine lückenlose Aufstellung aller Zuwendungen je Zuwender mit Namen und Anschrift beigelegt. Der Bundesverband hat diese Aufstellungen zur Ermittlung der jährlichen Gesamthöhe der Zuwendungen je Zuwender zusammengefasst.

Sach-, Werk- und Dienstleistungen, die die Mitglieder außerhalb eines Geschäftsbetriebes üblicherweise unentgeltlich zur Verfügung stellen, sind gemäß § 26 Abs. 4 Satz 2 PartG als Einnahmen unberücksichtigt geblieben.

FDP 2016

Von der in § 28 Abs. 1 PartG eingeräumten Möglichkeit, in der Vermögensbilanz lediglich Vermögensgegenstände mit einem Anschaffungswert von im Einzelfall mehr als € 5.000 (inklusive Umsatzsteuer) aufzuführen, ist teilweise Gebrauch gemacht worden.

Von der in § 28 Abs. 3 PartG den Gliederungen unterhalb der Landesverbände eingeräumten Möglichkeit, Einnahmen und Ausgaben im Jahr des Zu- beziehungsweise Abflusses zu verbuchen, auch wenn die jeweiligen Forderungen beziehungsweise Verbindlichkeiten bereits im Vorjahr entstanden sind, ist Gebrauch gemacht worden.

Im Übrigen sind alle Einnahmen, Ausgaben und Vermögenswerte vollständig in den Rechenschaftsbericht aufgenommen.

Vermögensgegenstände sind gemäß § 28 Abs. 2 Satz 1 PartG mit den Anschaffungs- bzw. Herstellungskosten, vermindert um planmäßige Abschreibungen angesetzt worden. Im Bereich des Haus- und Grundvermögens sind gemäß § 28 Abs. 2 Satz 2 PartG keine planmäßigen Abschreibungen erfolgt.

Im Übrigen wurden die handelsrechtlichen Vorschriften über die Rechnungslegung, insbesondere zu Ansatz und Bewertung von Vermögensgegenständen, beachtet, soweit sie gemäß § 24 Abs. 2 PartG entsprechend gelten.

Hinsichtlich der Erkenntnis von Unrichtigkeiten in bereits frist- und formgerecht beim Präsidenten des Deutschen Bundestages eingereichten Rechenschaftsberichten verweisen wir auf die Ausführungen zu den Erläuterungen des Rechenschaftsberichts unter E.IV.2.

II. Erläuterungen zur Vermögensbilanz**1. Auflistung der Beteiligungen an Unternehmen nach § 24 Abs. 6 Nr. 1 A.II.1 PartG sowie deren im Jahresabschluss aufgeführten unmittelbaren und mittelbaren Beteiligungen (§ 24 Abs. 7 Nr. 1 PartG)**

Beteiligungen an Unternehmen nach § 24 Abs. 6 Nr. 1 A.II.1 PartG:

Name	Sitz	Anteil des Nominalkapitals	Höhe des Nominalkapitals	Höhe des Anteils am Kapital	Eigenkapital	Ergebnis des letzten Geschäftsjahres, für das ein Jahresabschluss vorliegt
		%	€	€	€	€
LIBERAL Vermögensverwaltungsgesellschaft mbH	Bonn	100,00	25.565	25.565	1.525.135	18.238
Liberale Wirtschafts-Dienstleistungs GmbH	Düsseldorf	100,00	25.565	25.565	129.316	46.029
LiSa Service GmbH	Dresden	100,00	25.000	25.000	18.772	-5.785
Niedersachsen Verlag GmbH	Hannover	100,00	76.694	76.694	7.721	-424
ProLogo Gesellschaft für Veranstaltungsorganisation mbH	Berlin	100,00	25.000	25.000	40.031	58.761
Reinhardtstraßenhöfe GmbH & Co. KG	Bonn	37,61	18.703.254	7.034.294	-23.134.088	177.734
Reinhardtstraßenhöfe Verwaltungs GmbH	Siegburg	33,00	25.000	8.250	35.685	1.426
Universum GmbH	Berlin	100,00	25.565	25.565	-61.144	-126.356
Wirtschafts- und Sozialpolitik Verlagsgesellschaft mbH	Wiesbaden	100,00	25.565	25.565	10.874	3.211

FDP 2016

Im Jahresabschluss vorgenannter Unternehmen aufgeführte unmittelbare und mittelbare Beteiligungen:

Name	Sitz	Anteil des Nominalkapitals	Höhe des Nominalkapitals	Höhe des Anteils am Kapital	Eigenkapital	Ergebnis des letzten Geschäftsjahres, für das ein Jahresabschluss vorliegt
		%	€	€	€	€
Universum Verlag GmbH	Wiesbaden	50,00	825.600	412.800	316.226	-614.590
Universum Kommunikation und Medien AG	Berlin	71,74	1.150.000	825.010	2.477	-342.064
Universum Kommunikation GmbH	Berlin	50,00	25.000	12.500	83.243	31.027
Naatz+Partner Produkt Service GmbH	Idstein	13,00	25.580	3.325	34.204	959
Wydawnictwo Unimedia Sp. z o.o.*	Warschau, Polen	50,00	67.921	33.960	-77.294	606

* Auf fremde Währung lautende Beteiligungen wurden zum Devisenkassamittelkurs am 31.12. des Geschäftsjahres umgerechnet.

2. Benennung der Hauptprodukte von Medienunternehmen, soweit Beteiligungen an diesen bestehen (§ 24 Abs. 7 Nr. 2 PartG)

Bei der (mittelbaren) Beteiligung der Bundespartei an der Universum Verlag GmbH handelt es sich um ein Medienunternehmen i. S. von § 24 Abs. 7 Nr. 2 PartG. Die Hauptprodukte des Universum Verlags werden jedoch von Dritten herausgegeben und presserechtlich verantwortet bzw. die Herausgeber haben lediglich die verlegerische Betreuung übertragen. Es werden folgende Produkte herausgegeben:

Fachzeitschrift "DGUV Arbeit und Gesundheit",

Fachzeitschrift "DGUV Pluspunkt",

Fachzeitschrift "DGUV Kinder, Kinder",

Fachzeitschrift "DGUV Forum",

Fachzeitschrift "ZB" sowie

ca. 30 Fachbücher und Jahresfachbücher, ca. 40 Broschüren und diverse elektronische Produkte aus dem Bereich "Arbeitssicherheit und Gesundheitsschutz".

3. Bewertung des Haus- und Grundvermögens und der Beteiligungen an Unternehmen nach dem Bewertungsgesetz (§ 24 Abs. 7 Nr. 3 PartG)

Entsprechend § 24 Abs. 7 Nr. 3 PartG wurde in dem für das Kalenderjahr 2013 abgegebenen Rechenschaftsbericht turnusgemäß eine Bewertung des Haus- und Grundvermögens und der Beteiligungen an Unternehmen nach dem Bewertungsgesetz vorgenommen. Zum Stichtag 31. Dezember 2013 wurden das Haus- und Grundvermögen mit € 2.386.000 und die Unternehmensbeteiligungen mit € 12.464.962 bewertet. Die Beteiligung an der Universum Media GmbH, Schweiz wurde im Jahr 2015 liquidiert. Die Beteiligung an der Wydawnictwo Unimedia Sp. z o.o. befindet sich seit 2016 in Liquidation.

Die nächste Bewertung des Haus- und Grundvermögens und der Beteiligungen an Unternehmen nach dem Bewertungsgesetz erfolgt im Rechenschaftsbericht für das Kalenderjahr 2018.

4. Negatives Reinvermögen

Der Bundesverband sowie einzelne Gebietsverbände weisen im Rechenschaftsbericht ein negatives Reinvermögen aus. Demnach übersteigt der Buchwert der Schuldposten den Buchwert der Besitzposten um diesen Betrag. Aufgrund einer positiven Fortführungsprognose, stiller Reserven im Anlagevermögen sowie unter Berücksichtigung nicht bilanzierungsfähiger selbständig verwertbarer Vermögensvorteile und bestehender interner Haftungsverhältnisse besteht jedoch bei keinem Gebietsverband eine insolvenzrechtliche Überschuldung.

FDP 2016

III. Erläuterungen der Sonstigen Einnahmen

- 1. Aufgliederung und Erläuterung der Sonstigen Einnahmen, die bei einer der in § 24 Abs. 3 PartG aufgeführten Gliederungen mehr als 2 vom Hundert der Summe der Einnahmen nach § 24 Abs. 4 Nr. 1 bis 6 PartG ausmachen (§ 27 Abs. 2 Satz 1 PartG)**

<u>Bundespartei</u>	
Lohnfortzahlung	18.992,03 €
Erträge aus der Auflösung von Rückstellungen	12.957,69 €
Schadenersatz wegen unterlassener Werbung	10.683,37 €
Versicherungsentschädigungen	9.622,07 €
Erhaltene Skonti	824,89 €
Ausbuchung von Verbindlichkeiten	623,10 €
Erstattung von Rücklastschriften	469,27 €
Sonstiges	56,45 €
Gesamt	<u>54.228,87 €</u>

<u>Landesverband Baden-Württemberg</u>	
Ausbuchung von Verbindlichkeiten	7.873,15 €
Erträge aus der Auflösung von Rückstellungen	1.643,96 €
Erhaltene Skonti	304,49 €
Gesamt	<u>9.821,60 €</u>

<u>Landesverband Brandenburg</u>	
Ausbuchung von Verbindlichkeiten	502,35 €
Gesamt	<u>502,35 €</u>

<u>Landesverband Hessen</u>	
Erträge aus der Auflösung von Rückstellungen	3.847,24 €
Erhaltene Skonti	267,53 €
Gesamt	<u>4.114,77 €</u>

Landesverband Nordrhein-Westfalen

Erträge aus der Auflösung von Rückstellungen	38.757,79 €
Gutschriften für Vorjahre	11.130,78 €
Auflösung von Wertberichtigungen	6.098,55 €
Erstattung Lohnfortzahlung	2.610,03 €
Verdienstaufschlagsentschädigung	880,88 €
Ausbuchung von Verbindlichkeiten	191,18 €
Erhaltene Skonti	95,88 €
Gutschrift für Vorjahre	15,50 €
Gesamt	<u>59.780,59 €</u>

Landesverband Thüringen

Erfassung Guthaben Paypal Konto	479,13 €
Erstattung Lohnfortzahlung	423,30 €
Gutschriften für Vorjahre	370,92 €
Erträge aus der Auflösung von Rückstellungen	51,89 €
Ausbuchung von Verbindlichkeiten	12,35 €
Gesamt	<u>1.337,59 €</u>

**2. Offenlegung von Sonstigen Einnahmen, die im Einzelfall die Summe von € 10.000 übersteigen
(§ 27 Abs. 2 Satz 2 PartG)**

Bundespartei

Lohnfortzahlung	18.992,03 €
Erträge aus der Auflösung von Rückstellungen	12.957,69 €
Schadenersatz wegen unterlassener Werbung	10.683,37 €

Landesverband Nordrhein-Westfalen

Erträge aus der Auflösung von Rückstellungen	38.757,79 €
Gutschriften für Vorjahre	11.130,78 €

**3. Verzeichnis der Erbschaften und Vermächtnisse, deren Gesamtwert € 10.000 übersteigt
(§ 27 Abs. 2 Satz 3 PartG)**

Die Partei hat im Rechnungsjahr keine Erbschaften oder Vermächtnisse erhalten, deren Gesamtwert € 10.000 übersteigt. Ein entsprechender Ausweis entfällt daher.

FDP 2016

IV. Sonstige Erläuterungen**1. Ergänzende Angaben zur Rechnungslegung**

Gemäß der Finanz- und Beitragsordnung der Partei haben übergeordnete Verbände oder Untergliederungen des die Mitgliedsbeiträge erhebenden Verbandes Anspruch auf eine nach der Mitgliederzahl zu ermittelnden Umlage. Hierbei handelt es sich um beitragsunabhängige Zuschüsse zum Zwecke eines angemessenen Finanzausgleichs zwischen den Gliederungen. Mitgliedsbeiträge im Sinne des § 26 Abs. 5 PartG, die von vornherein für eine schlüsselmäßige Verteilung unter mehreren Gebietsverbänden bestimmt sind, liegen nicht vor. In den jeweiligen Rechenschaftsberichten werden diese Umlagen als Zuschüsse von bzw. an Gliederungen ausgewiesen.

2. Berichtigungen von unrichtigen Angaben in bereits beim Präsidenten des Deutschen Bundestags eingereichten Rechenschaftsberichten gemäß § 23a Abs. 5 Satz 3 PartG

Sämtliche entdeckten Unrichtigkeiten wurden, soweit sie sich bis in das Jahr 2016 auswirkten, unverzüglich der Bundestagsverwaltung angezeigt und in dem vorliegenden Rechenschaftsbericht korrigiert.

a) Landesverband Baden-Württemberg

- aa) Beim **Landesverband Baden-Württemberg** wurde in 2015 versehentlich eine Spende einer natürlichen Person als Mandatsträgerbeitrag erfasst.

Der Rechenschaftsbericht 2015 ist wie folgt zu ändern:

Minderung der Mandatsträgerbeiträge und ähnliche regelmäßige Beiträge um € 1.200,00

Erhöhung der Spenden von natürlichen Personen um € 1.200,00.

- ab) Beim **Landesverband Baden-Württemberg** wurde in 2015 versehentlich nicht der Teilverzicht einer Firma auf die Bezahlung einer Rechnung gebucht.

Der Rechenschaftsbericht 2015 ist wie folgt zu ändern:

Erhöhung des Reinvermögens um € 2.000,00

Minderung der sonstigen Verbindlichkeiten um € 2.000,00

Erhöhung der Spenden von juristischen Personen um € 2.000,00.

Die Minderung der sonstigen Verbindlichkeiten wurde in Höhe von € 2.000,00 per 01.01.2016 als sonstige Einnahme eingebucht.

b) Landesverband Baden-Württemberg – nachgeordnete Gliederungen

- ba) Beim Kreisverband Böblingen - **Landesverband Baden-Württemberg** - wurde infolge eines Rechtstreites zwischen dem Kreisverband Böblingen und einem ehemaligen FDP-Mitglied ein Vergleich zugunsten des Kreisverbandes Böblingen geschlossen. Der Rückzahlungsanspruch des Kreisverbandes wurde mit Abschluss des Vergleiches im Rechenschaftsbericht 2015 als Forderung eingebucht. Die Rückzahlung erfolgte in Ratenzahlungen. Diese Ratenzahlungen wurden versehentlich als Spenden von natürlichen Personen verbucht.

Der Rechenschaftsbericht 2015 ist wie folgt zu ändern:

Minderung der sonstigen Vermögensgegenstände um € 2.700,00

Minderung des Reinvermögens um € 2.700,00

Minderung der Spenden von natürlichen Personen um € 2.700,00.

Die Minderung der sonstigen Vermögensgegenstände wurde in Höhe von € 2.700,00 per 01.01.2016 als sonstige Ausgabe eingebucht.

Der mit insgesamt € 2.700,00 betroffene Zuwendungsanteil führt zu einer nachträglichen Minderung der zuschussfähigen Zuwendungen.

- bb) Beim Ortsverband Zell im Wiesental - **Landesverband Baden-Württemberg** - wurde in 2015 nicht die Bewegungen der Barkasse erfasst.

Der Rechenschaftsbericht 2015 ist wie folgt zu ändern:

Erhöhung der Geldbestände um € 480,00

Erhöhung des Reinvermögens um € 480,00

Erhöhung der Mitgliedsbeiträge um € 480,00.

Der mit insgesamt € 480,00 betroffene Zuwendungsanteil führt nicht zu einer nachträglichen Erhöhung der zuschussfähigen Zuwendungen.

Die Erhöhung der Geldbestände wurde in Höhe von € 480,00 per 01.01.2016 als sonstige Einnahme eingebucht.

FDP 2016

c) Landesverband Hessen – nachgeordnete Gliederungen

Beim Ortsverband Twistetal - **Landesverband Hessen** - wurde in 2015 versehentlich die Einzahlung zweier Zuwendungen aus dem Jahr 2014 von der Kasse auf das Girokonto nochmals als Spenden von natürlichen Personen verbucht.

Der Rechenschaftsbericht 2015 ist wie folgt zu ändern:

Minderung der Geldbestände um € 400,00

Minderung des Reinvermögens um € 400,00

Minderung der Spenden von natürlichen Personen um € 400,00.

Die Minderung der Geldbestände wurde in Höhe von € 400,00 per 01.01.2016 als sonstige Ausgabe eingebucht.

Der mit insgesamt € 400,00 betroffene Zuwendungsanteil führt zu einer nachträglichen Minderung der zuschussfähigen Zuwendungen.

d) Landesverband Niedersachsen – nachgeordnete Gliederungen

Aufgrund der durchgeführten Sonderrevision beim **Ortsverband Großenkneten - Landesverband Niedersachsen** - haben wir folgende Unrichtigkeiten festgestellt:

Jährliche Einnahmen, die aus einer Veranstaltung resultierten, wurden in den Jahren 2009 bis 2014 als Spenden von natürlichen Personen ausgewiesen.

Die Rechenschaftsberichte der Jahre 2009 bis 2014 sind wie folgt zu ändern:

Rechenschaftsbericht 2009:

Erhöhung der Einnahmen aus Veranstaltungen, Vertrieb von Druckschriften und Veröffentlichungen und sonstiger mit Einnahmen verbundener Tätigkeit um € 1.000,00

Minderung der Spenden von natürlichen Personen um € 1.000,00.

Rechenschaftsbericht 2010:

Erhöhung der Einnahmen aus Veranstaltungen, Vertrieb von Druckschriften und Veröffentlichungen und sonstiger mit Einnahmen verbundener Tätigkeit um € 1.100,00

Minderung der Spenden von natürlichen Personen um € 1.100,00.

Rechenschaftsbericht 2011:

Erhöhung der Einnahmen aus Veranstaltungen, Vertrieb von Druckschriften und Veröffentlichungen und sonstiger mit Einnahmen verbundener Tätigkeit um € 1.000,00

Minderung der Spenden von natürlichen Personen um € 1.000,00.

Rechenschaftsbericht 2012:

Erhöhung der Einnahmen aus Veranstaltungen, Vertrieb von Druckschriften und Veröffentlichungen und sonstiger mit Einnahmen verbundener Tätigkeit um € 800,00

Minderung der Spenden von natürlichen Personen um € 800,00.

Rechenschaftsbericht 2013:

Erhöhung der Einnahmen aus Veranstaltungen, Vertrieb von Druckschriften und Veröffentlichungen und sonstiger mit Einnahmen verbundener Tätigkeit um € 1.000,00

Minderung der Spenden von natürlichen Personen um € 1.000,00.

Rechenschaftsbericht 2014:

Erhöhung der Einnahmen aus Veranstaltungen, Vertrieb von Druckschriften und Veröffentlichungen und sonstiger mit Einnahmen verbundener Tätigkeit um € 700,00

Minderung der Spenden von natürlichen Personen um € 700,00.

Der mit insgesamt € 5.600,00 betroffene Zuwendungsanteil führt zu einer nachträglichen Minderung der zuschussfähigen Zuwendungen.

FDP 2016

e) Landesverband Nordrhein-Westfalen – nachgeordnete Gliederungen

- ea) Beim **Kreisverband Krefeld - Landesverband Nordrhein-Westfalen** - wurde im Rechenschaftsbericht 2015 versehentlich eine Spende einer juristischen Person einer natürlichen Person zugeordnet.

Der Rechenschaftsbericht 2015 ist wie folgt zu ändern:

Minderung der Spenden von natürlichen Personen um € 300,00

Erhöhung der Spenden von juristischen Personen € 300,00.

Der mit insgesamt € 300,00 betroffene Zuwendungsanteil führt zu einer nachträglichen Minderung der zuschussfähigen Zuwendungen.

- eb) Beim **Kreisverband Essen - Landesverband Nordrhein-Westfalen** - wurden versehentlich Buchungsvorgänge des Jahres 2016 im Rechenschaftsbericht 2015 erfasst.

Der Rechenschaftsbericht 2015 ist wie folgt zu ändern:

Erhöhung der Geldbestände um € 262,02

Erhöhung des Reinvermögens um € 262,02

Minderung der Mitgliedsbeiträge um € 87,50

Minderung der Sachausgaben für den laufenden Geschäftsbetrieb um € 269,89

Minderung der Sachausgaben für allgemeine politische Arbeit um € 79,63.

Der mit insgesamt € 87,50 betroffene Zuwendungsanteil führt zu einer nachträglichen Minderung der zuschussfähigen Zuwendungen.

Die Erhöhung der Geldbestände wurde in Höhe von € 262,02 per 01.01.2016 als sonstige Einnahme eingebucht.

- ec) Beim **Kreisverband Olpe - Landesverband Nordrhein-Westfalen** - wurden ebenfalls versehentlich Buchungsvorgänge des Jahres 2016 im Rechenschaftsbericht 2015 erfasst. Außerdem wurde eine Zahlung in Höhe von € 150,00 unter den Mitgliedsbeiträgen ausgewiesen, tatsächlich handelt es sich bei dieser Zahlung jedoch um einen Mandatsträgerbeitrag.

Der Rechenschaftsbericht 2015 ist wie folgt zu ändern:

Minderung der Geldbestände um € 98,00

Minderung des Reinvermögens um € 98,00

Minderung der Mitgliedsbeiträge um € 258,00

Erhöhung der Mandatsträgerbeiträge und ähnliche regelmäßige Beiträge um € 150,00

Minderung der Sachausgaben für den laufenden Geschäftsbetrieb um € 10,00.

Der mit insgesamt € 108,00 betroffene Zuwendungsanteil führt zu einer nachträglichen Minderung der zuschussfähigen Zuwendungen.

Die Minderung der Geldbestände wurde in Höhe von € 98,00 per 01.01.2016 als sonstige Ausgabe eingebucht.

f) Landesverband Thüringen

Beim **Landesverband Thüringen** wurde in 2015 versehentlich ein Guthaben auf einem Paypal-Konto nicht erfasst.

Der Rechenschaftsbericht 2015 ist wie folgt zu ändern:

Erhöhung der Geldbestände um € 479,13

Erhöhung des Reinvermögens um € 479,13

Erhöhung der Spenden von natürlichen Personen um € 500,00

Erhöhung der Sachausgaben für den laufenden Geschäftsbetrieb um € 9,85

Erhöhung der Sachausgaben für allgemeine politische Arbeit um € 11,02.

Der mit insgesamt € 500,00 betroffene Zuwendungsanteil führt nicht zu einer nachträglichen Minderung der zuschussfähigen Zuwendungen.

Die Erhöhung der Geldbestände wurde in Höhe von € 479,13 per 01.01.2016 als sonstige Einnahme eingebucht.

Berlin, den 5. Dezember 2017

Freie Demokratische Partei (FDP) e. V.



Dr. Hermann Otto Solms
(Bundesschatzmeister)

FDP 2016



Wirtschaftstreuhand

Prüfungsvermerk

Wir haben den Rechenschaftsbericht der Freien Demokratischen Partei (FDP) - Gesamtpartei - für das Kalenderjahr 2016 in dem gesetzlich vorgeschriebenen Umfang geprüft.

Dieser Rechenschaftsbericht der Gesamtpartei setzt sich aus den Rechenschaftsberichten der Bundespartei, von 16 Landesverbänden und von 1.797 nachgeordneten Gebietsverbänden zusammen. Unsere Prüfung hat sich gemäß § 29 Abs. 1 PartG auf die Angaben in den Rechenschaftsberichten und die Buchführungen der Bundespartei, der Landesverbände und der insbesondere nach regionalen und größenmäßigen Gesichtspunkten von uns ausgewählten und nachfolgend genannten zehn nachgeordneten Gebietsverbände beschränkt:

- Kreisverband Neckar-Odenwald
- Kreisverband Erding
- Bezirksverband Treptow-Köpenick
- Kreisverband Hersfeld-Rotenburg
- Kreisverband Ucker-Randow
- Kreisverband Hamm
- Ortsverband Spiesen-Elversberg
- Kreisverband Nordsachsen
- Kreisverband Mansfeld-Südharz
- Kreisverband Plön

Die Angaben in den Rechenschaftsberichten der übrigen nachgeordneten Gebietsverbände haben wir ebenso wenig geprüft wie die vollständige Erfassung aller Gebietsverbände. Die Zusammenfügung der Rechenschaftsberichte der Gebietsverbände zu dem Rechenschaftsbericht der Gesamtpartei wurde von uns nur auf formale und rechnerische Richtigkeit geprüft.

Die Buchführung und die Aufstellung der Rechenschaftsberichte der Bundespartei, der Landesverbände und der nachgeordneten Gebietsverbände nach den Vorschriften des Parteiengesetzes liegen in der Verantwortung der jeweiligen Vorstände. Der Rechenschaftsbericht der Gesamtpartei wurde von einem vom Parteitag gewählten für die Finanzangelegenheiten zuständigen Vorstandsmitglied des Bundesvorstands zusammengefügt und unterzeichnet. Unsere Aufgabe ist es, auf der Grundlage der von uns in dem beschriebenen Umfang durchgeführten Prüfung eine Beurteilung über den Rechenschaftsbericht abzugeben.

**Wirtschaftstreuhand**

Wir haben unsere Prüfung der Angaben in den oben genannten Rechenschaftsberichten nach § 29 PartG, d.h. mit der im folgenden Absatz geschilderten Begrenzung, in entsprechender Anwendung der vom Institut der Wirtschaftsprüfer (IDW) festgestellten deutschen Grundsätze ordnungsmäßiger Abschlussprüfung vorgenommen. Danach ist die Prüfung der Angaben in den Rechenschaftsberichten so zu planen und durchzuführen, dass Unrichtigkeiten und Verstöße gegen die gesetzlichen Vorschriften mit hinreichender Sicherheit erkannt werden. Bei der Festlegung der Prüfungshandlungen werden die Kenntnisse über das wirtschaftliche und rechtliche Umfeld sowie die Erwartungen über mögliche Fehler berücksichtigt. Im Rahmen der Prüfung werden die Wirksamkeit des jeweiligen rechnungslegungsbezogenen internen Kontrollsystems sowie Nachweise für die Angaben in der jeweiligen Buchführung und in den oben genannten Rechenschaftsberichten überwiegend auf der Basis von Stichproben beurteilt. Die Prüfung umfasst die Beurteilung der angewandten Grundsätze zur Rechnungslegung und der wesentlichen Einschätzungen des jeweiligen Vorstands sowie die Würdigung der Gesamtdarstellung des jeweiligen Rechenschaftsberichtes. Wir sind der Auffassung, dass unsere Prüfung eine hinreichend sichere Grundlage für unsere Beurteilung der in die Prüfung einbezogenen Angaben in den Rechenschaftsberichten bildet.

Aufgrund der gesetzlichen Vorschriften, wonach lediglich Teile der Rechnungslegung der Gesamtpartei Gegenstand unserer Prüfung waren, gilt unser folgendes Urteil über den Rechenschaftsbericht der Gesamtpartei auch nur insoweit:

Nach unserer pflichtgemäßen Prüfung aufgrund der Bücher und Schriften der Partei sowie der von den Vorständen erteilten Aufklärungen und Nachweise entspricht der Rechenschaftsbericht in dem geprüften Umfang (§ 29 Abs. 1 PartG) den Vorschriften des Parteiengesetzes.

München, den 5. Dezember 2017

Wirtschaftstreuhand GmbH

Wirtschaftsprüfungsgesellschaft

Steuerberatungsgesellschaft


Dr. André Fiebiger
Wirtschaftsprüfer




Andreas Weinberger
Wirtschaftsprüfer

FDP 2016

Ergänzende Erläuterungen zur Anlage 1, III, Abs. 1 „Sonstigen Einnahmen“ der/des**Bundespartei****Erträge aus der Auflösung von Rückstellungen**

- Ertrag aus der Auflösung von Rückstellung für die Berufsgenossenschaft € 1.007,69,
- Ertrag aus der Auflösung von Rückstellung aus einem Sozialplan € 6.000,00,
- Ertrag aus der Auflösung von Rückstellung für die Prüfung des Gesamtrechenschaftsberichtes € 5.950,00.

Ausbuchung von Verbindlichkeiten

- Ausbuchung von strittigen Eingangsrechnungen aus Vorjahren aufgrund der gesetzlichen Verjährung € 623,10.

Erstattung von Rücklastschriften

- Erstattung entstandener Rücklastgebühren aufgrund von Widersprüchen zu Einzugsermächtigungen € 469,27.

Sonstige

- Vorläufige Ausschüttung der VG Wort infolge eines Urteils des Bundesgerichtshofs vom 31.04.2016 € 56,45.

Landesverband Baden-Württemberg**Ausbuchung von Verbindlichkeiten**

- Einbuchung als sonstige Einnahme (Minderung der sonstigen Verbindlichkeiten) aufgrund der Berichtigung von unrichtigen Angaben in bereits beim Präsidenten des Deutschen Bundestags eingereichten Rechenschaftsberichten gem. § 23a Abs. 5 Satz 3 PartG, siehe die Erläuterung dieses Vorgangs in der Anlage 1, IV. 2.a) ab) des Rechenschaftsberichtes für 2016 € 2.000,00,
- **Ausbuchung von strittigen Eingangsrechnungen** aus Vorjahren aufgrund der gesetzlichen Verjährung € 2.276,28.

Versicherungsentschädigung

- € 2.430,51,
- Gutschrift einer Eingangsrechnung aus Vorjahren im Zusammenhang mit einer Raumnutzung € 1.066,13.

Erstattung Lohnfortzahlung

- € 100,23,
- Ertrag aus der Auflösung von Rückstellung für die Erstellung einer Steuererklärung € 72,00,
- Ertrag aus der Auflösung von Rückstellungen für eine strittige Eingangsrechnung € 1.571,96.

Landesverband Brandenburg**Ausbuchung von Verbindlichkeiten**

- Ausbuchung von strittigen Eingangsrechnungen aus Vorjahren aufgrund der gesetzlichen Verjährung € 502,35.

Landesverband Hessen**Erträge aus der Auflösung von Rückstellungen**

- Ertrag aus der Auflösung von Rückstellung für die Berufsgenossenschaft € 47,24,
- Ertrag aus der Auflösung von Rückstellungen für eine strittige Eingangsrechnung € 3.800,00.

Landesverband Nordrhein-Westfalen**Erträge aus der Auflösung von Rückstellungen**

- Ertrag aus der Auflösung von Rückstellungen für eine Verfahrensgebühr € 38.548,53,
- Ertrag aus der Auflösung von Rückstellung für die Berufsgenossenschaft € 90,26,
- Ertrag aus der Auflösung von Rückstellung für die Erstellung einer Steuererklärung € 72,00,
- Ertrag aus der Auflösung von Rückstellung für die Prüfung des Rechenschaftsberichtes € 47,00.

Gutschriften für Vorjahre

- Gutschriften zu Eingangsrechnungen aus Vorjahren im Zusammenhang mit der anwaltlichen Beratung und Vertretung in einem Berufungsverfahren € 11.130,78,
- Gutschrift eines Säumniszuschlages aus Vorjahren € 15,50.

Ausbuchung von Verbindlichkeiten

- Ausbuchung von strittigen Eingangsrechnungen aus Vorjahren aufgrund der gesetzlichen Verjährung € 191,18.

Landesverband Thüringen**Erträge aus der Auflösung von Rückstellungen**

- Auflösung von Rückstellungen für ausstehende Eingangsrechnungen € 51,89.

Gutschriften für Vorjahre

- Gutschriften zu Eingangsrechnungen aus Vorjahren im Zusammenhang mit der Anmietung der Landesgeschäftsstelle € 370,92.

Ausbuchung von Verbindlichkeiten

- Ausbuchung von strittigen Eingangsrechnungen aus Vorjahren aufgrund der gesetzlichen Verjährung € 12,35.

FDP 2016

Ergänzende Erläuterung zu Anlage 1 A., Fußnote S. 12/27

Bei den in früheren Rechenschaftsberichten zu Unrecht ausgewiesenen Zuwendungen handelt es sich um Rücklastschriften von Zuwendungen in Höhe von € 1.415,00, sowie die Korrekturbuchung zu bereits an die Bundestagsverwaltung gemeldete Unrichtigkeiten in Höhe von € 9.195,50.

Bei den Rücklastschriften von Zuwendungen handelt es sich um Zuwendungen des Jahres 2015 – im entsprechenden Rechenschaftsbericht auch ausgewiesen –, denen zu Beginn des Jahres 2016 widersprochen wurde.

Freie Demokratische Partei

K. Walter Eschweiler
-Bevollmächtigter des Bundesschatzmeisters-

Christliche-Soziale Union in Bayern e. V.

Rechenschaftsbericht für das Jahr 2016

gemäß §§ 23 ff. Parteiengesetz (PartG)

Zusammenfassung gemäß § 24 Abs. 9 PartG

Einnahmen- und Ausgabenrechnung		Berichtsjahr		Vorjahr	
		€	%	€	%
<u>Einnahmen der Gesamtpartei</u>					
1	Mitgliedsbeiträge	9.782.970,13	25,16	9.790.888,81	16,57
2	Mandatsträgerbeiträge und ähnliche regelmäßige Beiträge	3.649.850,84	9,39	3.612.381,85	6,11
3	Spenden von natürlichen Personen	3.960.799,03	10,19	3.778.862,45	6,40
4	Spenden von juristischen Personen	2.562.901,35	6,59	2.189.581,50	3,71
5	Einnahmen aus Unternehmenstätigkeit	0,00	0,00	0,00	0,00
5a	Einnahmen aus Beteiligungen	0,00	0,00	0,00	0,00
6	Einnahmen aus sonstigem Vermögen	326.468,59	0,84	18.680.574,86	31,62
7.	Einnahmen aus Veranstaltungen, Vertrieb von Druckschriften und Veröffentlichungen und sonstiger mit Einnahmen verbundener Tätigkeit	6.325.982,44	16,27	6.429.114,84	10,88
8.	staatliche Mittel	12.096.234,51	31,12	13.416.265,37	22,71
9.	sonstige Einnahmen	170.605,00	0,44	1.178.764,32	2,00
Summe		38.875.811,89	100,00	59.076.434,00	100,00
<u>Ausgaben der Gesamtpartei</u>					
1.	Personalausgaben	11.268.138,83	31,27	10.904.013,89	24,44
2.	Sachausgaben				
a)	des laufenden Geschäftsbetriebes	7.043.231,10	19,55	8.172.226,02	18,32
b)	für allgemeine politische Arbeit	15.679.230,97	43,52	14.979.691,51	33,58
c)	für Wahlkämpfe	1.094.975,82	3,04	424.437,41	0,95
d)	für die Vermögensverwaltung einschließlich sich hieraus ergebender Zinsen	456.276,55	1,27	9.686.317,88	21,71
e)	sonstige Zinsen	357.700,26	0,99	254.403,78	0,57
f)	im Rahmen einer Unternehmenstätigkeit	0,00	0,00	0,00	0,00
g)	sonstige Ausgaben	130.024,57	0,36	189.664,01	0,43
Summe		36.029.578,10	100,00	44.610.754,50	100,00
<u>Überschuss (+) oder Defizit (-)</u>		2.846.233,79		14.465.679,50	

CSU 2016

Zusammenfassung gemäß § 24 Abs. 9 PartG (Fortsetzung)

Vermögensbilanz	Berichtsjahr €	Vorjahr €
<u>Besitzposten der Gesamtpartei</u>		
A. ANLAGEVERMÖGEN		
I. Sachanlagen		
1. Haus- und Grundvermögen	26 528 908,70	24 565 669,40
2. Geschäftsstellenausstattung	1 239.522,88	1 174 154,65
II. Finanzanlagen		
1. Beteiligungen an Unternehmen	460.261,96	460.261,96
2. sonstige Finanzanlagen	1 099.379,38	1.150.171,58
B. UMLAUFVERMÖGEN		
I. Forderungen aus der staatlichen Teilfinanzierung	0,00	718 997,40
II. Geldbestände	33.095.012,93	29 473 462,35
III. sonstige Vermögensgegenstände	404 148,07	746 385,14
Summe	62.827.233,92	58.289.102,48
<u>Schuldposten der Gesamtpartei</u>		
A. RÜCKSTELLUNGEN		
I. Pensionsverpflichtungen	10.409.048,00	10 301 531,00
II. sonstige Rückstellungen	893.284,76	859 407,38
B. VERBINDLICHKEITEN		
I. Rückzahlungsverpflichtungen aus der staatlichen Teilfinanzierung	1.320 030,86	0,00
II. Verbindlichkeiten gegenüber Kreditinstituten	8.451.125,95	7.479.659,75
III. Verbindlichkeiten gegenüber sonstigen Darlehensgebern	379.301,83	436.332,19
IV. sonstige Verbindlichkeiten	1.589.836,47	2.273.799,90
Summe	23.042.627,87	21.350.730,22
<u>Reinvermögen der Gesamtpartei</u> <u>positiv (+) oder negativ (-)</u>	39.784.606,05	36.938.372,26

Zusammenfassung gemäß § 24 Abs. 9 PartG (Fortsetzung)

Gesamteinnahmen, Gesamtausgaben, Überschüsse oder Defizite sowie Reinvermögen der zwei Gliederungsebenen Landesverband und der ihm nachgeordneten Gebietsverbände

	Gesamteinnahmen		Gesamtausgaben		Überschüsse (+) oder Defizite (-)	
	Berichtsjahr €	Vorjahr €	Berichtsjahr €	Vorjahr €	Berichtsjahr €	Vorjahr €
Landesverband	22.233.126,72	43.201.627,42	23.027.793,24	32.132.754,04	-794.667,52	11.058.873,38
nachgeordnete Gebietsverbände	17.616.857,12	17.023.918,03	13.975.955,81	13.627.111,91	3.640.901,31	3.396.806,12
Summe einschließlich innerparteilicher Zuschüsse	39.849.982,84	60.225.545,45	37.003.749,05	45.759.865,95	2.846.233,79	14.465.679,50
innerparteiliche Zuschüsse	974.170,95	1.149.111,45	974.170,95	1.149.111,45	0,00	0,00
Summe ohne innerparteiliche Zuschüsse	38.875.811,89	59.076.434,00	36.029.578,10	44.610.754,50	2.846.233,79	14.465.679,50

	Reinvermögen	
	Berichtsjahr €	Vorjahr €
Landesverband	9.347.099,58	10.145.264,97
nachgeordnete Gebietsverbände	30.437.506,47	26.793.107,29
Summe	39.784.606,05	36.938.372,26

CSU 2016

Einnahmenrechnung gemäß § 24 Abs. 4 PartG

Einnahmen	1.	2.	3.	4.	5.	5a.	6.	7.	8.	9.	10.	11.
	Mitglieds- beiträge	Mandats- träger- beiträge und ähnliche regelmäßige Beiträge	Spenden von natürlichen Personen	Spenden von juristischen Personen	Einnahmen aus Unternehmens- tätigkeit	Einnahmen aus Beteiligungen	Einnahmen aus sonstigem Vermögen	Einnahmen aus Veranstaltungen, Vertrieb von Druck- schriften und Ver- öffentlichungen und sonstiger mit Einnahmen verbun- dener Tätigkeit	staatliche Mittel	sonstige Einnahmen	Zuschüsse von Gliederungen	Gesamt- einnahmen nach den Nummern 1 bis 10
	€	€	€	€	€	€	€	€	€	€	€	€
Landesverband	4.809.300,05	1.190.589,16	713.715,43	1.211.901,30	0,00	0,00	260.491,70	1.691.070,13	12.096.234,51	112.104,22	147.719,22	22.233.125,72
nachgeordnete Gebietsverbände	4.973.670,08	2.459.261,68	3.247.083,60	1.351.000,05	0,00	0,00	65.976,89	4.634.912,31	0,00	58.500,78	826.451,73	17.616.857,12
Summe Gesamtpartei	9.782.970,13	3.649.850,84	3.960.799,03	2.562.901,35	0,00	0,00	326.468,59	6.325.982,44	12.096.234,51	170.605,00	974.170,95	39.849.982,84

Ausgabenrechnung gemäß § 24 Abs. 5 PartG

Ausgaben	1. Personal- ausgaben	2. Sachausgaben							3. Zuschüsse an Gliederungen	4. Gesamt- ausgaben nach den Nummern 1 bis 3	Überschuss (+) oder Defizit (-)
		a) des laufenden Geschäfts- betriebes	b) für allgemeine politische Arbeit	c) für Wahlkämpfe	d) für die Vermögens- verwaltung einschließlich sich hieraus ergebender Zinsen	e) sonstige Zinsen	f) im Rahmen einer Unter- nehmens- tätigkeit	g) sonstige Ausgaben			
	€	€	€	€	€	€	€	€	€	€	€
Landesverband	10.313.596,07	3.881.023,51	7.163.321,76	452.192,62	456.276,55	177.453,50	0,00	112.788,98	471.140,25	23.027.793,24	-794.667,52
nachgeordnete Gebietsverbände	954.542,76	3.162.207,59	8.515.909,21	642.783,20	0,00	180.246,76	0,00	17.235,59	503.030,70	13.975.955,81	3.640.901,31
Summe Gesamtpartei	11.268.138,83	7.043.231,10	15.679.230,97	1.094.975,82	456.276,55	357.700,26	0,00	130.024,57	974.170,95	37.003.749,05	2.846.233,79

CSU 2016

Vermögensbilanz gemäß § 24 Abs. 6 PartG

<u>Besitzposten</u>	A. Anlagevermögen					B. Umlaufvermögen				C. Gesamtbesitzposten (Summe aus A und B)
	I. Sachanlagen		II. Finanzanlagen			I. Forderungen an Gliederungen	II. Forderungen aus der staatlichen Teilfinanzierung	III. Geldbestände	IV. sonstige Vermögensgegenstände	
			1. Haus- und Grundvermögen €	2. Geschäftsstellen- ausstattung	1. Beteiligungen an Unternehmen					
	€	€		€	€					
Landesverband	25.323.754,22	1.160.136,32	434.598,10	86.269,48		3.845.495,79	0,00	2.062.160,44	314.085,32	33.226.499,67
nachgeordnete Gebietsverbände	1.205.154,48	79.386,56	25.663,86	1.013.109,90		121.971,78	0,00	31.032.852,49	90.062,75	33.568.201,82
Summe Gesamtpartei	26.528.908,70	1.239.522,88	460.261,96	1.099.379,38		3.967.467,57	0,00	33.095.012,93	404.148,07	66.794.701,49

Vermögensbilanz gemäß § 24 Abs. 6 PartG (Fortsetzung)

<u>Schuldposten</u>	A. Rückstellungen		B. Verbindlichkeiten					C. Gesamte Schuldposten (Summe von A und B)	<u>Reinvermögen</u> (positiv oder negativ)
	I. Pensions- verpflichtungen	II. sonstige Rückstellungen	I. Verbindlichkeiten gegenüber Gliederungen	II. Rückzahlungs- verpflichtungen aus der staatlichen Teilfinanzierung	III. Verbindlichkeiten gegenüber Kreditinstituten	IV. Verbindlichkeiten gegenüber sonstigen Darlehensgebern	V. sonstige Verbindlichkeiten		
	€	€	€	€	€	€	€	€	€
Landesverband	10.409.048,00	893.284,76	2.176.463,77	1.320.030,86	7.906.756,04	0,00	1.173.816,66	23.879.400,09	9.347.099,58
nachgeordnete Gebietsverbände	0,00	0,00	1.791.003,80	0,00	544.369,91	379.301,83	416.019,81	3.130.695,35	30.437.506,47
Summe Gesamtpartei	10.409.048,00	893.284,76	3.967.467,57	1.320.030,86	8.451.125,95	379.301,83	1.589.836,47	27.010.095,44	39.784.606,05

CSU 2016

Gesonderte Ausweise und Erläuterungen**A. Zuwendungen (eingezahlte Mitglieds- oder Mandatsträgerbeiträge oder rechtmäßig erlangte Spenden) natürlicher Personen (§ 24 Abs. 8 i. V. m. § 18 Abs. 3 Satz 1 Nr. 3 PartG)**

Summe der Zuwendungen natürlicher Personen
(Einnahmenrechnung, Spalte 1 + Spalte 2 + Spalte 3) 17.393.620,00 €

abzüglich
nicht zweifelsfrei zuzuordnender Zuwendungen
(z.B. Bagatellspenden aus „Tellersammlungen“ und gemäß
§ 25 Abs. 2 Nr. 6 PartG zulässige „anonyme“ Spenden) 79.920,01 €

abzüglich
Spenden mittels Bargeld, die den Betrag von
1.000 € übersteigen (§ 25 Abs. 1 Satz 2 PartG) 0,00 €

abzüglich
Summe der Zuwendungen natürlicher Personen,
soweit sie den Betrag von 3.300 € übersteigen 1.676.121,47 €

Summe der Zuwendungen natürlicher Personen
bis 3.300 € 15.637.578,52 €

abzüglich
in früheren Rechenschaftsberichten
zu Unrecht ausgewiesener Zuwendungen 2.850,00 €

Summe der Zuwendungen im Sinne
von § 18 Abs. 3 Satz 1 Nr. 3 PartG 15.634.728,52 €

B. Ausweis der Spenden, Mitgliedsbeiträge und Mandatsträgerbeiträge an die Partei oder einen oder mehrere ihrer Gebietsverbände, deren Gesamtwert im Rechnungsjahr 10.000 € übersteigt (§ 25 Abs. 3 PartG)

Aigner, Ilse MdL Max-Planck-Straße 1, 81675 München	14.983,72 €
Airbus Defence and Space GmbH Willy-Messerschmitt-Straße 1, 82024 Taufkirchen	15.000,00 €
Allianz Deutschland AG Königinstraße 28, 80802 München	30.000,00 €
Bär, Dorothee MdB Hangstraße 35, 97500 Ebelsbach	12.397,80 €
Bauart GmbH Werner-von-Siemens-Straße 27, 92224 Amberg	11.000,00 €
BAUER Aktiengesellschaft BAUER-Straße 1, 86529 Schrobenhausen	12.000,00 €
Bausback, Prof. Dr. Winfried MdL Rossmarkt 34, 63741 Aschaffenburg	16.362,15 €
Bayerischer Bauindustrieverband e.V. Oberanger 32, 80331 München	36.150,00 €
Beißwenger, Eric MdL Steinbergweg 29, 87541 Bad Hindelang	14.633,12 €
BHS Corrugated Maschinen und Anlagen GmbH Paul-Engel-Str. 1, 92729 Weiherhammer	29.700,00 €
BLL Braun Leberfinger Ludwig PartGmbH Richard-Strauss-Straße 24, 81677 München	25.000,00 €
Brannekämper, Robert MdL Bernheimerstraße 14, 81925 München	10.325,32 €
Brunner, Helmut MdL Hinterdietzberg 1, 94239 Ruhmannsfelden	15.241,02 €
Daimler AG Mercedesstraße 137, 70546 Stuttgart	40.000,00 €

CSU 2016

Dobrindt, Alexander MdB Sonnenstraße 46, 82380 Peißenberg	14.932,36 €
Eck, Gerhard MdL Am Schärf 15, 97499 Donnersdorf	14.341,34 €
Eisenreich, Georg MdL Veilchenstraße 39, 80689 München	13.864,34 €
ERGO Group AG Victoriaplatz 2, 40198 Düsseldorf	15.000,00 €
Fabritius, Dr. Bernd MdB Zehntfeldstraße 179, 81825 München	11.646,60 €
Fackelmann GmbH & Co.KG Sebastian-Fackelmann-Straße 6, 91217 Hersbruck	11.000,00 €
Faist Anlagenbau Am Mühlberg 5, 86381 Krumbach	11.500,00 €
Feldbauer, Johann Hauptstraße 40, 93426 Roding	10.200,00 €
Füracker, Albert MdL Degerndorf A7, 92331 Lupburg	14.001,34 €
Gauselmann AG Merkur Allee 1-15, 32339 Espelkamp	11.000,00 €
Geiger H. GmbH Stein und Schotterwerke Am Schotterwerk 1, 85125 Kinding	11.500,00 €
Gruber, Sebastian Geyersberg 5, 94078 Freyung	11.184,36 €
Heike, Jürgen MdL Arnoldplatz 9, 96465 Neustadt	10.291,15 €
Henfling, Rainer Birkengraben 10, 96052 Bamberg	12.000,00 €
Herrmann, Joachim MdL Bogenweg 11, 91054 Erlangen	14.992,52 €
Hintersberger, Johannes MdL Neuburger Straße 15, 86167 Augsburg	18.254,34 €
Huber, Dr. Marcel MdL Hofgasse 6, 84539 Ampfing	14.789,02 €

Huml, Melanie MdL Luitpoldstraße 55, 96052 Bamberg	14.730,22 €
IBC Solar AG Am Hochgericht 10, 96231 Bad Staffelstein	15.000,00 €
Imhoff, Michael Von Waltherstraße 5, 84034 Landshut	10.600,00 €
Klaus GmbH & Co.KG Schwangaustraße 29, 86163 Augsburg	14.000,00 €
Koschyk, Hartmut MdB Schlossweg 5, 95497 Goldkronach	16.362,10 €
Kränzle, Bernd MdL Stadtjägerstraße 7a, 86152 Augsburg	11.698,92 €
Lanzinger, Barbara MdB Goethestraße 5, 92224 Amberg	10.647,60 €
Meier, Reiner MdB Marienbader Straße 11, 95643 Tirschenreuth	10.464,10 €
Merk, Dr. Beate MdL Schulstraße 7, 89233 Neu-Ulm	15.539,52 €
Michelbach, Dr. h.c. Hans MdB Casimirstraße 11, 96450 Coburg	15.094,00 €
Mögele Jürgen, Am Schlauenfeld 14, 86459 Gessertshausen	14.297,00 €
Mühleck Grundstücksverwaltungsgesellschaft mbH & Co. KG Röntgenstraße 15, 97295 Waldbrunn	30.000,00 €
Müller, Emilia MdL Hinterrandsberg 7, 92436 Bruck	15.017,56 €
Müller, Dr. Gerd MdB Pfarrer-Hörmann-Straße 5, 87471 Durach	14.355,46 €
Müller, Stefan MdB Am Schwegelacker 29, 91091 Großeneseebach	12.580,54 €
Münchener Rückversicherungs-Gesellschaft AG Königinstraße 107, 80802 München	15.000,00 €
Nemetschek Prof. Georg Müllerstraße 7, 80469 München	15.000,00 €

CSU 2016

Pfeffer, Elisabeth Regenerstraße 7, 94227 Zwiesel	10.182,00 €
Philip Morris GmbH Am Haag 14, 82166 Gräfelfing	15.000,00 €
Pröbster Johann Röntgenstraße 6, 92318 Neumarkt	19.862,00 €
Pschierer, Franz Josef MdL Sebastianspark 7, 87719 Mindelheim	14.208,44 €
R 1 Erste Beteiligungsges. mbH Nördliche Münchner Straße 16, 82031 Grünwald	13.000,00 €
Scharf, Ulrike MdL Klausenweg 5, 85447 Fraunberg	15.790,83 €
Schmidt, Christian MdB Billiganlage 2, 90766 Fürth	15.042,36 €
Schön Klinik SE Seestraße 5a, 83209 Prien am Chiemsee	20.000,00 €
Schrott, Peter Rentmeisterstraße 2, 86179 Augsburg	11.000,00 €
Seehofer, Horst MdL Mies-van-der-Rohe-Straße 1, 80807 München	15.728,24 €
Sibler, Bernd MdL Deserfeld 1, 94447 Plattling	14.458,30 €
Silberhorn, Thomas MdB Ottostraße 6, 96114 Hirschaid	12.343,94 €
Singhammer, Johannes MdB Carl-Orff-Bogen 164, 80939 München	10.950,29 €
Sixt GmbH & Co Autovermietungs KG Zugspitzstraße 1, 82049 Pullach	49.500,00 €
Söder, Dr. Markus MdL Odeonsplatz 4, 80539 München	15.092,25 €
Spaenle, Dr. Ludwig MdL Virchowstraße 27, 80805 München	17.583,14 €
Stamm, Barbara MdL Spessartstraße 71, 97082 Würzburg	12.649,98 €

Ströbel, Jürgen MdL Daubersbach 8, 91622 Rügland	11.990,52 €
Verband der Bayerischen Metall- und Elektroindustrie e.V. Max-Joseph-Straße 5, 80333 München	354.000,00 €
Verein der Bayerischen Chemischen Industrie e.V. Innstraße 15, 81679 München	61.000,00 €
Waldrich Otto Sandstraße 54a, 96450 Coburg	10.256,00 €

C. Unternehmenstätigkeit (§ 19a Abs. 4 PartG)

Ein entsprechender Ausweis entfällt.

**D. Anzahl der Mitglieder zum 31. Dezember des Rechnungsjahres
(§ 24 Abs. 10 PartG)**

Am 31. Dezember des Rechnungsjahres waren 142.160 Personen Mitglieder der Partei.

**E. Politischen Jugendorganisationen zweckgebunden zugewandte öffentliche
Zuschüsse (§ 24 Abs. 12 PartG)**

Im Rechnungsjahr wurden der politischen Jugendorganisation „Junge Union“ der Partei 205.876,08 € öffentliche Zuschüsse zweckgebunden zugewandt. Sie sind gemäß § 24 Abs. 12 PartG bei der Einnahmen- und Ausgabenrechnung der Partei unberücksichtigt geblieben.

F. Erläuterungen

I. Erläuterungen zur Rechnungslegung allgemein

Mit dem vorliegenden Rechenschaftsbericht für das Jahr 2016 gibt der Vorstand der Partei nach den Vorschriften des Gesetzes über die politischen Parteien (Parteiengesetz – PartG) in der Fassung der Bekanntmachung vom 31. Januar 1994 (BGBl I, S. 149), geändert durch das Zehnte Gesetz zur Änderung des Parteiengesetzes vom 22. Dezember 2015 (BGBl I, S. 2563), zuletzt geändert durch das Gesetz zum Ausschluss verfassungsfeindlicher Parteien von der Parteienfinanzierung vom 18. Juli 2017 (BGBl I, S. 2730), wahrheitsgemäß und nach bestem Wissen und Gewissen öffentlich Rechenschaft über die Herkunft und die Verwendung der Mittel sowie über das Vermögen der Partei zum Ende des Kalenderjahres (Rechnungsjahres).

CSU 2016

Dem Rechenschaftsbericht ist gemäß § 24 Abs. 9 PartG eine Zusammenfassung vorangestellt.

In den Rechenschaftsbericht der Gesamtpartei sind gemäß § 24 Abs. 3 Satz 1 PartG der Rechenschaftsbericht des Landesverbandes sowie die Rechenschaftsberichte der nachgeordneten Gebietsverbände jeweils getrennt nach den beiden vorhandenen Gliederungsebenen aufgenommen worden. Die nachgeordneten Gebietsverbände haben gemäß § 24 Abs. 3 Satz 2 PartG ihren Rechenschaftsberichten eine lückenlose Aufstellung aller Zuwendungen je Zuwender mit Namen und Anschrift beigelegt. Der Landesverband hat diese Aufstellungen zur Ermittlung der jährlichen Gesamthöhe der Zuwendungen je Zuwender zusammengefasst.

Sach-, Werk- und Dienstleistungen, die die Mitglieder außerhalb eines Geschäftsbetriebes üblicherweise unentgeltlich zur Verfügung stellen, sind gemäß § 26 Abs. 4 Satz 2 PartG als Einnahmen unberücksichtigt geblieben.

Leistungen, die von Kommunen an kommunale Gliederungen der Parteien oder der politischen Vereinigungen für deren Zwecke nach Satzung oder Gewohnheit unentgeltlich gewährt werden, bleiben als Einnahmen wie bisher außer Betracht.

Von der in § 28 Abs. 1 PartG eingeräumten Möglichkeit, in der Vermögensbilanz allein Vermögensgegenstände mit einem Anschaffungswert von im Einzelfall mehr als 5.000 € (inklusive Umsatzsteuer) aufzuführen, ist mit Ausnahme der wirtschaftlichen Geschäftsbetriebe der Christlich-Sozialen Union in Bayern e.V., Gebrauch gemacht worden.

Von der in § 28 Abs. 3 PartG Gliederungen unterhalb der Landesverbände eingeräumten Möglichkeit, Einnahmen und Ausgaben im Jahr des Zu- beziehungsweise Abflusses zu verbuchen, auch wenn die jeweiligen Forderungen beziehungsweise Verbindlichkeiten bereits im Vorjahr entstanden sind, ist Gebrauch gemacht worden.

Im Übrigen sind alle Einnahmen, Ausgaben und Vermögenswerte vollständig in den Rechenschaftsbericht aufgenommen.

Vermögensgegenstände sind gemäß § 28 Abs. 2 Satz 1 PartG mit den Anschaffungs- und Herstellungskosten vermindert um planmäßige Abschreibungen angesetzt worden. Im Bereich des Haus- und Grundvermögens sind gemäß § 28 Abs. 2 Satz 2 PartG keine planmäßigen Abschreibungen erfolgt.

Im Übrigen wurden die handelsrechtlichen Vorschriften über die Rechnungslegung, insbesondere zu Ansatz und Bewertung von Vermögensgegenständen, beachtet, soweit sie gemäß § 24 Abs. 2 PartG entsprechend gelten.

II. Erläuterungen zur Vermögensbilanz

1. Auflistung der Beteiligungen an Unternehmen nach § 24 Abs. 6 Nr. 1. A. II. 1 PartG sowie deren im Jahresabschluss aufgeführten unmittelbaren und mittelbaren Beteiligungen (§ 24 Abs. 7 Nr. 1 PartG)

Beteiligungen an Unternehmen nach § 24 Abs. 6 Nr. 1. A. II. 1 PartG:

Name	Sitz	Anteil des Nominalkapitals	Höhe des Nominalkapitals	Höhe des Anteils am Kapital	Eigenkapital	Ergebnis des letzten Geschäftsjahres, für das ein Jahresabschluss vorliegt
		%	€	€	€	€
Bavaria Werbe- und Wirtschaftsdienste GmbH	München	100	434.598,10	434.598,10	1.019.059,43	33.648,77
Union Report GmbH	Nürnberg	100	25.600,00	25.600,00	39.689,15	990,98

Im Jahresabschluss vorgenannter Unternehmen bestehen keine unmittelbaren und mittelbaren Beteiligungen.

2. Benennung der Hauptprodukte von Medienunternehmen, soweit Beteiligungen an diesen bestehen (§ 24 Abs. 7 Nr. 2 PartG)

Es bestehen keine Beteiligungen an Medienunternehmen. Ein entsprechender Ausweis entfällt daher. Der Verlag Bayernkurier wird als unselbständiger wirtschaftlicher Geschäftsbetrieb der Christlich-Sozialen Union in Bayern e.V. geführt. Sein Hauptprodukt ist seit Juni 2015 die Zeitschrift Bayernkurier. Hierzu gehört auch das Tele Medium bayernkurier.de.

3. Bewertung des Haus- und Grundvermögens und der Beteiligungen an Unternehmen nach dem Bewertungsgesetz (§ 24 Abs. 7 Nr. 3 PartG)

Erneuter Abdruck der Bewertung zum Stichtag 31.12.2015

Haus- und Grundvermögen des Landesverbandes:

München, Mies-van-der-Rohe-Straße 1	16.151.300 €
Winnenden, Sudetenweg 23	239.100 €
Winnenden, Brühl Flst. 2401	2.000 €

Haus- und Grundvermögen der nachgeordneten Gebietsverbände

Günzburg, Stadtberg 26	280.400 €
------------------------	-----------

CSU 2016

Erneuter Abdruck der Bewertung zum Stichtag 31.12.2013

Haus- und Grundvermögen der nachgeordneten Gebietsverbände:

Günzburg, Ichenhauser Straße 40	135.700 €
Eichstätt, Marktplatz 22/24	96.600 €
Amberg-Sulzbach, Bayreuther Straße 6	80.400 €
Ansbach, Jägerndorfer Straße 1 a	86.400 €
Hemhofen, Am Schwegelweiher 2 a	30.300 €
Nandlstadt, Bahnhofstraße 2	207.700 €

Erneuter Abdruck der Bewertung zum Stichtag 31.12.2013

Beteiligungen des Landesverbandes:

Bavaria Werbe- und Wirtschaftsdienste GmbH, München, Nymphenburger Straße 64	893.000 €
---	-----------

Beteiligungen der nachgeordneten Gebietsverbände:

Union Report GmbH, Nürnberg, Jakobstraße 46	9.600 €
--	---------

III. Erläuterungen der Sonstigen Einnahmen

1. *Aufgliederung und Erläuterung der Sonstigen Einnahmen, die bei einer der in § 24 Abs. 3 PartG aufgeführten Gliederungen mehr als 2 vom Hundert der Summe der Einnahmen nach § 24 Abs. 4 Nr. 1 bis 6 PartG ausmachen (§ 27 Abs. 2 Satz 1 PartG)*

Die Sonstigen Einnahmen machen bei keiner der in § 24 Abs. 3 PartG aufgeführten Gliederungen der Partei mehr als 2 vom Hundert der Summe der Einnahmen nach § 24 Abs. 4 Nr. 1 bis 6 PartG aus. Ein entsprechender Ausweis entfällt daher.

2. *Offenlegung von Sonstigen Einnahmen, die im Einzelfall die Summe von 10.000 € übersteigen (§ 27 Abs. 2 Satz 2 PartG)*

In der Einnahmenrechnung sind unter der Position „Sonstige Einnahmen“ folgende Einnahmen enthalten, die im Einzelfall die Summe von 10.000 € übersteigen:

Landesverband:	
Schadesersatzleistung Kfz	16.155,96 €
Kostenerstattung Bavaria	32.474,92 €
Auflösung Personalarückstellungen Altersteilzeit	23.239,00 €

3. Verzeichnis der Erbschaften und Vermächtnisse, deren Gesamtwert 10.000 € übersteigt (§ 27 Abs. 2 Satz 3 PartG)

Die Partei hat im Rechnungsjahr keine Erbschaften oder Vermächtnisse erhalten, deren Gegenwert 10.000 € übersteigt. Ein entsprechender Ausweis entfällt daher.

IV. Sonstige Erläuterungen

1. Ausweis der Staatsmittel

Die ausgewiesenen Einnahmen aus staatlichen Mitteln belaufen sich auf 12.096.234,51 €. Davon entfallen auf die staatliche Teilfinanzierung für 2016 insgesamt 12.096.234,51 €. Die sich aus der endgültigen Festsetzung für das Jahr 2016 ergebenden Rückzahlungsverpflichtungen an den Deutschen Bundestag in Höhe von 1.320.030,86 € sind als Rückzahlungsverpflichtungen aus der staatlichen Teilfinanzierung erfasst.

2. Berichtigung von unrichtigen Angaben in einem beim Präsidenten des Deutschen Bundestages eingereichten Rechenschaftsbericht gemäß § 23 a Abs. 5 Satz 3 PartG

Die nachfolgenden Korrekturmeldungen umfassen auch solche Fälle, die unter Anwendung des handelsrechtlichen Grundsatzes der Wesentlichkeit gemäß § 24 Abs. 1. S. 2 PartG nicht erläuterungspflichtig sind. Es wurden auch all diejenigen Korrekturfälle aufgenommen, die Unrichtigkeiten von im Einzelfall mehr als 10.000 € betreffen, soweit diese Fälle hinreichend aufgeklärt sind und eine rechtskräftige Feststellung der Bundestagsverwaltung über die Notwendigkeit einer gesonderten Korrektur nicht vorliegt.

Fehlerhafte Buchungsvorgänge bei den nachgeordneten Gebietsverbänden:

Im Junge Union Ortsverband Heinersreuth der CSU (Geschäftszeichen: PM 3 - 5040 - 12/3 (1248)) waren in den Jahren 2006 bis 2015 fehlende Buchungsvorgänge zu korrigieren.

Auswirkungen auf das Reinvermögen ergaben sich wie nachstehend aufgeführt. Ein Verstoß gegen ein Spendenannahmeverbot oder die Publizitätspflicht liegt nicht vor. Der positive Bestand zum 1. Januar 2016 in Höhe von 410,80 Euro wurde im Rechenschaftsbericht 2016 unter sonstige Einnahmen erfasst.

Aus den rekonstruierten Geldbewegungen ergeben sich folgende, notwendige Korrekturbeträge:

CSU 2016

Rechnungsjahr	Einnahmen aus Veranstaltungen, Vertrieb von Druckschriften und Veröffentlichungen und sonstiger mit Einnahmen ver- bundener Tätigkeit	Ausgaben für allgemeine politische Arbeit	Ausgaben für Wahlkämpfe	Ausgaben für sonstige Zinsen	Geldbestän- de	Reinvermögen
2006	1.593,85 €	520,59 €		14,50 €	1.058,76 €	1.058,76 €
2007				38,00 €	1.020,76 €	1.020,76 €
2008	690,70 €	888,58 €	6,50 €	40,20 €	776,18 €	776,18 €
2009		77,00 €		52,90 €	646,28 €	646,28 €
2010	150,00 €	77,00 €		42,80 €	676,48 €	676,48 €
2011				39,80 €	636,68 €	636,68 €
2012		80,50 €		35,89 €	520,29 €	520,29 €
2013				33,89 €	486,40 €	486,40 €
2014				37,80 €	448,60 €	448,60 €
2015				37,80 €	410,80 €	410,80 €

Im Ortsverband Ebleben der CSU (Geschäftszeichen: PM 3-5040-12/3 (1253)) waren in den Jahren 2010 bis 2015 fehlerhafte Buchungsvorgänge zu korrigieren.

Der negative Bestand zum 1. Januar 2016 in Höhe von 2.850,00 Euro wurde im Rechenschaftsbericht 2016 unter sonstige Ausgaben erfasst.

Auswirkungen auf das Reinvermögen ergaben sich wie nachstehend aufgeführt.

Ein Verstoß gegen ein Spendenannahmeverbot oder die Publizitätspflicht liegt nicht vor.

Der Ausweis der Zuwendungen natürlicher Personen gemäß § 24 Abs. 8 i.V. mit § 18 Abs. 3 Satz 1 Nr. 3 PartG ist für das Jahr 2016 um 2.850,00 Euro zu verringern und wird im Rechenschaftsbericht 2016 bei den gesonderten Ausweisen unter in früheren Jahren zu Unrecht ausgewiesenen Zuwendungen angesetzt.

Aus den rekonstruierten Buchungen ergeben sich folgende, notwendige Korrekturbeträge:

Rechnungsjahr	Mitgliedsbeiträge	Geldbestände	Reinvermögen
2010	-440,00 €	-440,00 €	-440,00 €
2011	-360,00 €	-800,00 €	-800,00 €
2012	-550,00 €	-1.350,00 €	-1.350,00 €
2013	-450,00 €	-1.800,00 €	-1.800,00 €
2014	-550,00 €	-2.350,00 €	-2.350,00 €
2015	-500,00 €	-2.850,00 €	-2.850,00 €

Im Junge Union Ortsverband Weiden Hammerweg der CSU (Geschäftszeichen: PM 3- 5040-12/3 (1250)) waren in den Jahren 2014 und 2015 fehlende Buchungsvorgänge zu korrigieren. Der positive Bestand zum 1. Januar 2016 in Höhe von 143,44 Euro wurde im Rechenschaftsbericht 2016 unter sonstige Einnahmen erfasst.

Auswirkungen auf das Reinvermögen ergaben sich wie nachstehend aufgeführt.

Ein Verstoß gegen ein Spendenannahmeverbot oder die Publizitätspflicht liegt nicht vor.

Aus den rekonstruierten Geldbewegungen ergeben sich folgende, notwendige Korrekturbeträge:

Rechnungsjahr	Mitgliedsbeiträge	Spenden von juristischen Personen	Ausgaben für allgemeine politische Arbeit	Sonstige Zinsen	Geldbestände	Reinvermögen
2014	110,00 €	80,00 €	26,51 €		163,49 €	163,49 €
2015			19,00 €	1,05 €	143,44 €	143,44 €

Im Bundeswahlkreis Starnberg der CSU (Geschäftszeichen: PM 3 - 5040 - 12/3 (813)) waren in den Jahren 2007 bis 2010 fehlerhafte Buchungsvorgänge zu korrigieren. Auswirkungen auf das Reinvermögen ergaben sich wie nachstehend aufgeführt. Ein Verstoß gegen ein Spendenannahmeverbot oder die Publizitätspflicht liegt nicht vor.

Aus den rekonstruierten Geldbewegungen ergeben sich folgende, notwendige Korrekturbeträge:

Rechnungsjahr	Einnahmen aus Veranstaltungen, Vertrieb von Druckschriften und Veröffentlichungen und sonstiger mit Einnahmen verbundener Tätigkeit	Sonstige Einnahmen	Reinvermögen
2007	-1.002,38 €	1.002,38 €	0,00 €
2008	-972,74 €	972,74 €	0,00 €
2009	-758,94 €	758,94 €	0,00 €
2010	-1.152,67 €	1.152,67 €	0,00 €

München, den 23. November 2017



Prof. Thomas Bauer
- Landesschatzmeister -
(Als gemäß § 23 Abs. 1 Satz 6 PartG
zuständiges Vorstandsmitglied)

CSU 2016

Prüfungsvermerk gemäß § 30 PartG

Wir haben den Rechenschaftsbericht der Christlich-Soziale Union in Bayern e.V., München, für das Kalenderjahr 2016 in dem gesetzlich vorgeschriebenen Umfang geprüft. Dieser Rechenschaftsbericht der Gesamtpartei setzt sich aus den Rechenschaftsberichten des Landesverbandes und der nachgeordneten Gebietsverbände zusammen.

Unsere Prüfung hat sich gemäß § 29 Abs. 1 PartG auf die Angaben in den Rechenschaftsberichten und den Buchführungen des Landesverbandes, sämtlicher Bezirksverbände und der insbesondere nach regionalen und größenmäßigen Gesichtspunkten von uns ausgewählten und nachfolgend genannten zehn nachgeordneten Gebietsverbände beschränkt:

- Kreisverband Berchtesgadener Land
- Kreisverband Ebersberg
- Bundeswahlkreis Erding-Ebersberg
- Kreisverband Erding
- Kreisverband Mühldorf am Inn
- Bundeswahlkreis Rosenheim
- Kreisverband Rosenheim-Stadt
- Bundeswahlkreis Starnberg
- Bundeswahlkreis Traunstein
- Kreisverband Traunstein

Die Angaben in den Rechenschaftsberichten der übrigen nachgeordneten Gebietsverbände haben wir ebenso wenig geprüft wie die vollständige Erfassung aller Gebietsverbände. Die Zusammenfügung der Rechenschaftsberichte der Gebietsverbände zu dem Rechenschaftsbericht der Gesamtpartei wurde von uns nur auf formale und rechnerische Richtigkeit geprüft.

Die Buchführung und die Aufstellung der Rechenschaftsberichte des Landesverbandes und der nachgeordneten Gebietsverbände nach den Vorschriften des Parteiengesetzes liegen in der Verantwortung der jeweiligen Vorstände. Der Rechenschaftsbericht der Gesamtpartei wurde von einem vom Parteitag gewählten für die Finanzangelegenheiten zuständigen Vorstandsmitglied des Landesvorstandes zusammengefügt und unterzeichnet. Unsere Aufgabe ist es, auf der Grundlage der von uns in dem beschriebenen Umfang durchgeführten Prüfung eine Beurteilung über den Rechenschaftsbericht abzugeben.

Wir haben unsere Prüfung der Angaben in den oben genannten Rechenschaftsberichten nach § 29 PartG, d. h. mit der im folgenden Absatz geschilderten Begrenzung, in entsprechender Anwendung der vom Institut der Wirtschaftsprüfer (IDW) festgestellten deutschen Grundsätze ordnungsmäßiger Abschlussprüfung vorgenommen. Danach ist die Prüfung der Angaben in den Rechenschaftsberichten so zu planen und durchzuführen, dass Unrichtigkeiten und Verstöße gegen die gesetzlichen Vorschriften mit hinreichender Sicherheit erkannt werden. Bei der Festlegung der Prüfungshandlungen werden die Kenntnisse über das wirtschaftliche und rechtliche Umfeld sowie die Erwartungen über mögliche Fehler berücksichtigt. Im Rahmen der Prüfung werden die Wirksamkeit des jeweiligen rechnungslegungsbezogenen internen Kontrollsystems sowie Nachweise für die Angaben in der jeweiligen Buchführung und in den oben genannten Rechenschaftsberichten überwiegend auf der Basis von Stichproben beurteilt. Die Prüfung umfasst die Beurteilung der angewandten Grundsätze zur Rechnungslegung und der wesentlichen Einschätzungen des jeweiligen Vorstandes sowie die Würdigung der Gesamtdarstellung des jeweiligen Rechenschaftsberichtes. Wir sind der Auffassung, dass unsere Prüfung eine

hinreichend sichere Grundlage für unsere Beurteilung der in die Prüfung einbezogenen Angaben in den Rechenschaftsberichten bildet.

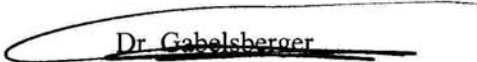
Aufgrund der gesetzlichen Vorschriften, wonach lediglich Teile der Rechenschaftslegung der Gesamtpartei Gegenstand unserer Prüfung waren, gilt unser folgendes Urteil über den Rechenschaftsbericht der Gesamtpartei auch nur insoweit:

Nach unserer pflichtgemäßen Prüfung aufgrund der Bücher und Schriften der Partei sowie der von den Vorständen erteilten Aufklärungen und Nachweise entspricht der Rechenschaftsbericht in dem geprüften Umfang (§ 29 Abs. 1 PartG) den Vorschriften des Parteiengesetzes.

Landshut, den 23. November 2017

RSM AWT AG
Wirtschaftsprüfungsgesellschaft




~~Dr. Gabelsberger~~
Wirtschaftsprüfer


Dahms
Wirtschaftsprüfer

